



ÅRSREGNSKAPET FOR REGNSKAPSÅRET 2021 - GENERELL INFORMASJON

Enheten

Organisasjonsnummer: 917 315 981
Organisasjonsform: Aksjeselskap
Foretaksnavn: ZONO HOLDING AS
Forretningsadresse: Storgaten 32
3126 TØNSBERG

Regnskapsår

Årsregnskapets periode: 01.01.2021 - 31.12.2021

Konsern

Morselskap i konsern: Nei

Regnskapsregler

Regler for små foretak benyttet: Ja
Benyttet ved utarbeidelsen av årsregnskapet til selskapet: Regnskapslovens alminnelige regler

Årsregnskapet fastsatt av kompetent organ

Bekreftet av representant for selskapet: Kristian Gjertsen Lundkvist (Sign.)
Dato for fastsettelse av årsregnskapet: 28.06.2022

Grunnlag for avgivelse

År 2021: Årsregnskapet er elektronisk innlevert
År 2020: Tall er hentet fra elektronisk innlevert årsregnskap fra 2021

Det er ikke krav til at årsregnskapet m.v. som sendes til Regnskapsregisteret er undertegnet. Kontrollen på at dette er utført ligger hos revisor/enhetens øverste organ. Sikkerheten ivaretas ved at innsender har rolle/rettighet for innsending av årsregnskapet via Altinn, og ved at det bekreftes at årsregnskapet er fastsatt av kompetent organ.

Brønnøysundregistrene, 29.08.2023



Resultatregnskap

| Beløp i: NOK | Note | 2021 | 2020 |
|---|------|----------------|----------------|
| RESULTATREGNSKAP | | | |
| Kostnader | | | |
| Annen driftskostnad | | 62 648 | 61 890 |
| Sum kostnader | | 62 648 | 61 890 |
| Driftsresultat | | -62 648 | -61 890 |
| Finansinntekter og finanskostnader | | | |
| Renteinntekt fra foretak i samme konsern | 3 | 227 162 | |
| Annen renteinntekt | 3 | 55 993 | 134 |
| Sum finansinntekter | | 283 155 | 134 |
| Annen rentekostnad | | 28 268 | 30 423 |
| Sum finanskostnader | | 28 268 | 30 423 |
| Netto finans | | 254 887 | -30 289 |
| Ordinært resultat før skattekostnad | 4 | 192 239 | -92 179 |
| Ordinært resultat etter skattekostnad | | 192 239 | -92 179 |
| Årsresultat | | 192 239 | -92 179 |
| Årsresultat etter minoritetsinteresser | | 192 239 | -92 179 |
| Totalresultat | | 192 239 | -92 179 |
| Overføringer og disponeringer | | | |
| Ordinært utbytte | 5 | | |
| Udekket tap | 5 | | |
| Avsatt til annen egenkapital | 5 | 192 239 | -92 179 |
| Sum overføringer og disponeringer | | 192 239 | -92 179 |



Balanse

| Beløp i: NOK | Note | 2021 | 2020 |
|--|------|-------------------|-------------------|
| BALANSE - EIENDELER | | | |
| Anleggsmidler | | | |
| Immaterielle eiendeler | | | |
| Sum anleggsmidler | | 0 | 0 |
| Omløpsmidler | | | |
| Varer | | | |
| Fordringer | | | |
| Andre kortsiktige fordringer | | 69 118 | 12 813 |
| Konsernfordringer | 3 | 227 162 | |
| Sum fordringer | | 296 280 | 12 813 |
| Investeringer | | | |
| Markedsbaserte aksjer | 6 | 9 697 461 | 9 697 461 |
| Sum investeringer | | 9 697 461 | 9 697 461 |
| Bankinnskudd, kontanter og lignende | | | |
| Bankinnskudd, kontanter o.l. | | 573 387 | 536 231 |
| Sum bankinnskudd, kontanter og lignende | | 573 387 | 536 231 |
| Sum omløpsmidler | | 10 567 127 | 10 246 504 |
| SUM EIENDELER | | 10 567 127 | 10 246 504 |
| BALANSE - EGENKAPITAL OG GJELD | | | |
| Egenkapital | | | |
| Innskutt egenkapital | | | |
| Aksjekapital | 5 | 7 337 167 | 7 337 167 |
| Overkurs | 5 | 26 217 | 26 217 |
| Sum innskutt egenkapital | | 7 363 384 | 7 363 384 |
| Opptjent egenkapital | | | |



Balanse

| Beløp i: NOK | Note | 2021 | 2020 |
|---------------------------------|-------------|-------------------|-------------------|
| Annen egenkapital | 5 | 1 931 334 | 1 739 095 |
| Udekket tap | 5 | | |
| Sum opptjent egenkapital | | 1 931 334 | 1 739 095 |
| Sum egenkapital | | 9 294 717 | 9 102 479 |
| Sum langsiktig gjeld | | 0 | 0 |
| Kortsiktig gjeld | | | |
| Gjeld til kredittinstitusjoner | 6 | 1 258 900 | 1 130 512 |
| Leverandørgjeld | | 13 510 | 13 514 |
| Utbytte | 5 | | |
| Sum kortsiktig gjeld | | 1 272 410 | 1 144 026 |
| Sum gjeld | | 1 272 410 | 1 144 026 |
| SUM EGENKAPITAL OG GJELD | | 10 567 127 | 10 246 504 |



Brønnøysundregistrene

ÅRSREGNSKAP FOR REGNSKAPSÅRET 2021 - GENERELL INFORMASJON

Journalnummer: 2022 619810

Enheten

Organisasjonsnummer: 917 315 981
Organisasjonsform: Aksjeselskap
Foretaksnavn: ZONO HOLDING AS
Forretningsadresse: Storgaten 32
3126 TØNSBERG

Regnskapsår

Årsregnskapets periode: 01.01.2021 - 31.12.2021

Konsern

Morselskap i konsern: Nei

Regnskapsregler

Regler for små foretak benyttet: Ja
Benyttet ved utarbeidelsen av
årsregnskapet til selskapet: Regnskapslovens alminnelige regler

Årsregnskapet fastsatt av kompetent organ

Bekreftet av representant for selskapet: Kristian Gjertsen Lundkvist (Sign.)
Dato for fastsettelse av årsregnskapet: 28.06.2022

Grunnlag for avgivelse

År 2021: Årsregnskap er elektronisk innlevert.
År 2020: Tall er hentet fra elektronisk innlevert årsregnskap fra 2021.

Det er ikke krav til at årsregnskapet m.v. som sendes til Regnskapsregisteret er undertegnet. Kontrollen på at dette er utført ligger hos revisor/enhetens øverste organ. Sikkerheten ivaretas ved at innsender har rolle/rettighet for innsending av årsregnskapet via Altinn, og ved at det bekreftes at årsregnskapet er fastsatt av kompetent organ.

Brønnøysundregistrene, 11.07.2022



Organisasjonsnr: 917 315 981
ZONO HOLDING AS

RESULTATREGNSKAP

| Beløp i: NOK | Note | 2021 | 2020 |
|---|-------------|----------------|----------------|
| RESULTATREGNSKAP | | | |
| Kostnader | | | |
| Annen driftskostnad | | 62 648 | 61 890 |
| Sum kostnader | | 62 648 | 61 890 |
| Driftsresultat | | -62 648 | -61 890 |
| Finansinntekter og finanskostnader | | | |
| Renteinntekt fra foretak i samme konsern | 3 | 227 162 | |
| Annen renteinntekt | 3 | 55 993 | 134 |
| Sum finansinntekter | | 283 155 | 134 |
| Annen rentekostnad | | 28 268 | 30 423 |
| Sum finanskostnader | | 28 268 | 30 423 |
| Netto finans | | 254 887 | -30 289 |
| Ordinært resultat før skattekostnad | 4 | 192 239 | -92 179 |
| Ordinært resultat etter skattekostnad | | 192 239 | -92 179 |
| Årsresultat | | 192 239 | -92 179 |
| Årsresultat etter minoritetsinteresser | | 192 239 | -92 179 |
| Totalresultat | | 192 239 | -92 179 |
| Overføringer og disponeringer | | | |
| Ordinært utbytte | 5 | | |
| Udekket tap | 5 | | |
| Avsatt til annen egenkapital | 5 | 192 239 | -92 179 |
| Sum overføringer og disponeringer | | 192 239 | -92 179 |



Organisasjonsnr: 917 315 981
ZONO HOLDING AS

BALANSE

| Beløp i: NOK | Note | 2021 | 2020 |
|--|------|-------------------|-------------------|
| BALANSE - EIENDELER | | | |
| Anleggsmidler | | | |
| Immaterielle eiendeler | | | |
| Sum anleggsmidler | | 0 | 0 |
| Omløpsmidler | | | |
| Varer | | | |
| Fordringer | | | |
| Andre kortsiktige fordringer | | 69 118 | 12 813 |
| Konsernfordringer | 3 | 227 162 | |
| Sum fordringer | | 296 280 | 12 813 |
| Investeringer | | | |
| Markedsbaserte aksjer | 6 | 9 697 461 | 9 697 461 |
| Sum investeringer | | 9 697 461 | 9 697 461 |
| Bankinnskudd, kontanter og lignende | | | |
| Bankinnskudd, kontanter o. l. | | 573 387 | 536 231 |
| Sum bankinnskudd, kontanter og lignende | | 573 387 | 536 231 |
| Sum omløpsmidler | | 10 567 127 | 10 246 504 |
| SUM EIENDELER | | 10 567 127 | 10 246 504 |
| BALANSE - EGENKAPITAL OG GJELD | | | |
| Egenkapital | | | |
| Innskutt egenkapital | | | |
| Aksjekapital | 5 | 7 337 167 | 7 337 167 |
| Overkurs | 5 | 26 217 | 26 217 |
| Sum innskutt egenkapital | | 7 363 384 | 7 363 384 |
| Opptjent egenkapital | | | |
| Annen egenkapital | 5 | 1 931 334 | 1 739 095 |
| Udekket tap | 5 | | |
| Sum opptjent egenkapital | | 1 931 334 | 1 739 095 |
| Sum egenkapital | | 9 294 717 | 9 102 479 |
| Sum langsiktig gjeld | | 0 | 0 |



| | | | |
|---------------------------------|---|-------------------|-------------------|
| Kortsiktig gjeld | | | |
| Gjeld til kredittinstitusjoner | 6 | 1 258 900 | 1 130 512 |
| Leverandørgjeld | | 13 510 | 13 514 |
| Utbytte | 5 | | |
| Sum kortsiktig gjeld | | 1 272 410 | 1 144 026 |
| Sum gjeld | | 1 272 410 | 1 144 026 |
| SUM EGENKAPITAL OG GJELD | | 10 567 127 | 10 246 504 |



Organisasjonsnr: 917 315 981
ZONO HOLDING AS

NOTEOPPLYSNINGER - SELSKAP - alle poster oppgitt i hele tall

Note

Antall aksjer og aksjeeiere

Note

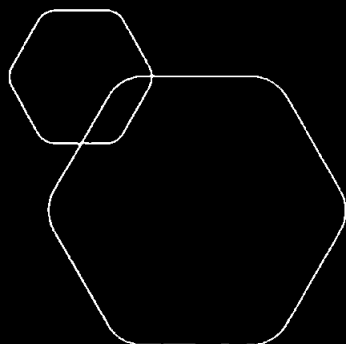
Antall årsverk i regnskapsåret

Virksomheten har hatt følgende antall årsverk:
0.00

Omløpsmidler Startdato Sluttdato Endring

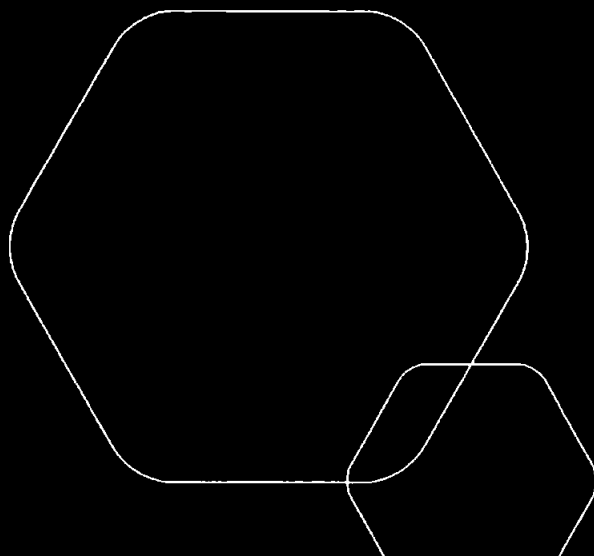
Skattemessig fremf.undersk. Startdato Sluttdato Endring

Kortsiktig gjeld Startdato Sluttdato Endring



Årsregnskap 2021
Zono Holding AS

Resultatregnskap
Balanse
Noter til resultatregnskap
Revisjonsberetning



Org.nr.: 917 315 981





| Resultatregnskap | | | |
|---|-------------|----------------|----------------|
| Zono Holding AS | | | |
| Driftsinntekter og driftskostnader | Note | 2021 | 2020 |
| Annen driftskostnad | | 62 648 | 61 890 |
| Sum driftskostnader | | 62 648 | 61 890 |
| Driftsresultat | | -62 648 | -61 890 |
| Finansinntekter og finanskostnader | | | |
| Renteinntekt fra foretak i samme konsern | 3 | 227 162 | 0 |
| Annen renteinntekt | 3 | 55 993 | 134 |
| Annen rentekostnad | | 28 268 | 30 423 |
| Resultat av finansposter | | 254 887 | -30 289 |
| Ordinært resultat før skattekostnad | 4 | 192 239 | -92 179 |
| Ordinært resultat | | 192 239 | -92 179 |
| Årsresultat | | 192 239 | -92 179 |
| Overføringer | | | |
| Avsatt til annen egenkapital | 5 | 192 239 | -92 179 |
| Sum overføringer | | 192 239 | -92 179 |



| Balanse | | | |
|------------------------------|-------------|-------------------|-------------------|
| Zono Holding AS | | | |
| Eiendeler | Note | 2021 | 2020 |
| Omløpsmidler | | | |
| Fordringer | | | |
| Andre kortsiktige fordringer | | 69 118 | 12 813 |
| Konsernfordringer | 3 | <u>227 162</u> | <u>0</u> |
| Sum fordringer | | 296 280 | 12 813 |
| Investeringer | | | |
| Markedsbaserte aksjer | 6 | <u>9 697 461</u> | <u>9 697 461</u> |
| Sum investeringer | | 9 697 461 | 9 697 461 |
| Bankinnskudd, kontanter o.l. | | 573 387 | 536 231 |
| Sum omløpsmidler | | 10 567 127 | 10 246 504 |
| Sum eiendeler | | 10 567 127 | 10 246 504 |



| Balanse | | | |
|--|-------------|--|-------------------|
| Zono Holding AS | | | |
| Egenkapital og gjeld | Note | 2021 | 2020 |
| Egenkapital | | | |
| Innskutt egenkapital | | | |
| Aksjekapital | 5 | 7 337 167 | 7 337 167 |
| Overkurs | 5 | 26 217 | 26 217 |
| Sum innskutt egenkapital | | 7 363 384 | 7 363 384 |
| Annen egenkapital | 5 | 1 931 334 | 1 739 095 |
| Sum opptjent egenkapital | | 1 931 334 | 1 739 095 |
| Sum egenkapital | | 9 294 717 | 9 102 479 |
| Gjeld | | | |
| Kortsiktig gjeld | | | |
| Gjeld til kredittinstitusjoner | 6 | 1 258 900 | 1 130 512 |
| Leverandørgjeld | | 13 510 | 13 514 |
| Sum kortsiktig gjeld | | 1 272 410 | 1 144 026 |
| Sum gjeld | | 1 272 410 | 1 144 026 |
| Sum egenkapital og gjeld | | 10 567 127 | 10 246 504 |
| Tønsberg, 27.06.2022 Styret i Zono Holding AS | | | |
|  Christian Gjeksen Lundkvist styreleder | |  Lars Ørving Eriksen styremedlem | |
| Zono Holding AS | | Side 4 | |



Zono Holding AS Årsregnskap 2021

Noter

Note 1 Regnskapsprinsipper

Årsregnskapet er satt opp i samsvar med regnskapsloven og god regnskapsskikk for små foretak.

Hovedregel for vurdering og klassifisering av eiendeler og gjeld

Eiendeler bestemt til varig eie eller bruk er klassifisert som anleggsmidler. Andre eiendeler er klassifisert som omløpsmidler. Fordringer som skal tilbakebetales innen et år er uansett klassifisert som omløpsmidler. Ved klassifisering av kortsiktig og langsiktig gjeld er analoge kriterier lagt til grunn.

Anleggsmidler vurderes til anskaffelseskost, men nedskrives til virkelig verdi når verdifallet forventes ikke å være forbigående. Anleggsmidler med begrenset økonomisk levetid avskrives planmessig. Langsiktig gjeld balanseføres til nominelt mottatt beløp på etableringstidspunktet.

Omløpsmidler vurderes til laveste av anskaffelseskost og virkelig verdi. Kortsiktig gjeld balanseføres til nominelt mottatt beløp på etableringstidspunktet.

Enkelte poster er vurdert etter andre regler, postene det gjelder vil være blant de postene som omhandles nedenfor.

Omløpsmidler/Kortsiktig gjeld

Omløpsmidler og kortsiktig gjeld omfatter normalt poster som forfaller til betaling innen ett år etter balansedagen, samt poster som knytter seg til varekretsløpet. Omløpsmidler vurderes til laveste verdi av anskaffelseskost og antatt virkelig verdi.

Anleggsmidler/Langsiktig gjeld

Anleggsmidler omfatter eiendeler bestemt til varig eie og bruk. Anleggsmidler er vurdert til anskaffelseskost. Varige driftsmidler balanseføres og avskrives over driftsmidlets økonomiske levetid. Varige driftsmidler nedskrives til gjenvinnbart beløp ved verdifall som forventes ikke å være forbigående. Gjenvinnbart beløp er det høyeste av netto salgsverdi og verdi i bruk. Verdi i bruk er nåverdi av fremtidig kontantstrømmer knyttet til eiendelen. Nedskrivningen reverseres når grunnlaget for nedskrivningen ikke lenger er tilstede.

Fordringer

Kundefordringer og andre fordringer oppføres til pålydende etter fradrag for avsetning til forventet tap. Avsetning til tap gjøres på grunnlag av en individuell vurdering av de enkelte fordringene. I tillegg gjøres det for øvrige fordringer en uspesifisert avsetning for å dekke antatt tap.

Skatt

Skatteskostnaden i resultatregnskapet omfatter både periodens betalbare skatt og endring i utsatt skatt. Utsatt skatt er beregnet med 22 % på grunnlag av de midlertidige forskjeller som eksisterer mellom regnskapsmessige og skattemessige verdier, samt ligningsmessig underskudd til fremføring ved utgangen av regnskapsåret. Skatteøkende og skattereduserende midlertidige forskjeller som reverserer eller ikke reverserer i samme periode er utlignet og nettoført.

Bruk av estimater

Ledelsen har brukt estimater og forutsetninger som har påvirket resultatregnskapet og verdsettelsen av eiendeler og gjeld, samt usikre eiendeler og forpliktelser på balansedagen under utarbeidelsen av årsregnskapet i henhold til god regnskapsskikk.



Note 2 Lønnskostnader etc.

Selskapet har ingen ansatte.

Note 3 Skatt

Utsatt skatt

Spesifikasjon av midlertidige forskjeller og beregning av utsatt skatt:

| Midlertidige forskjeller knyttet til: | 2021 | 2020 | Endring |
|---------------------------------------|------------|------------|---------|
| Underskudd til fremføring | -1 227 744 | -1 179 696 | -48 048 |
| Sum midlertidige forskjeller | -1 227 744 | -1 179 696 | -48 048 |
| Utsatt skatt/skatteforø 22 % | -270 104 | -259 533 | -10 571 |

Det er foretatt utligning av positive og negative forskjeller.

Utsatt skattefordel kan unnlates balanseført, dette følger av GRS for små foretak. Selskapet har valgt å ikke balanseføre netto utsatt skattefordel.

| Betalbar skatt | 2021 |
|---|----------|
| Resultat før skattekostnad | -48 048 |
| Permanente forskjeller | 0 |
| Endring midlertidige tidsforskjeller (jfr. ovenfor) | 48 048 |
| Grunnlag betalbar skatt (avrundet) | 0 |

Betalbar skatt 22 % 0

| Skattekostnad | 2021 |
|---|----------|
| Årets betalbare skatt | 0 |
| Utsatt skatt - netto endring (jfr. ovenfor) | 0 |
| Skattekostnad | 0 |



Note 4 Egenkapital og aksjonærinformasjon

| <i>Egenkapital</i> | Aksjekapital | Overkurs | Annen egenkapital | Udekket tap | Sum |
|-------------------------------|---------------------|-----------------|--------------------------|--------------------|------------------|
| Egenkapital pr. 01.01.2021 | 7 337 167 | 26 217 | 1 739 095 | 0 | 9 102 479 |
| Årets resultat | 0 | 0 | -48 048 | 0 | -48 048 |
| Egenkapital 31.12.2021 | 7 337 167 | 26 217 | 1 691 047 | 0 | 9 054 431 |

Selskapets aksjekapital er på kr 7 337 167 fordelt på 14 674 335 aksjer à kr 0,5 pr. aksje.
Selskapets aksjer gir lik rett til utbytte.

Aksjeeierne i Zono Holding AS pr. 31.12.2021 er:

| | Antall aksjer |
|-----------------------|----------------------|
| Antares Group AS | 136 364 |
| Carmelina AS | 63 636 |
| Cipriano AS | 681 818 |
| Duo Jag AS | 136 363 |
| Lighthouse Reef AS | 18 182 |
| Middelborg Invest AS | 11 537 971 |
| Modiola AS | 545 455 |
| NovaSuper AS | 45 455 |
| Tigerstaden Invest AS | 1 090 909 |
| Trovator AS | 118 182 |
| Zeiner Invest AS | 45 455 |
| Zono Invest AS | 254 545 |
| Sum | 14 674 335 |

Note 5 Investeringer i aksjer

| | Anskaffelseskost | Virkelig verdi | Bokført verdi |
|-----------------------|-------------------------|-----------------------|----------------------|
| Markedsbaserte aksjer | 9 697 461 | 14 840 026 | 9 697 461 |

Markedsbaserte aksjer er bokført til anskaffelseskost.

Selskapet har en aksjekreditt med pant i de markedsbaserte aksjene.
Pr. 31.12.2021 er denne kreditten på kr. 1 258 900.



Statsautoriserte revisorer
Ernst & Young AS

Åslyveien 21, 3170 Sem
Postboks 2427, 3104 Tønsberg

Foretaksregisteret: NO 976 389 387 MVA
Tlf: +47 24 00 24 00

www.ey.no
Medlemmer av Den norske Revisorforening

UAVHENGIG REVISORS BERETNING

Til generalforsamlingen i Zono Holding AS

Konklusjon

Vi har revidert årsregnskapet for Zono Holding AS som består av balanse per 31. desember 2021, resultatregnskap for regnskapsåret avsluttet per denne datoen og noter til årsregnskapet, herunder et sammendrag av viktige regnskapsprinsipper.

Etter vår mening oppfyller årsregnskapet gjeldende lovkrav og gir et rettviseende bilde av selskapets finansielle stilling per 31. desember 2021 og av dets resultater for regnskapsåret avsluttet per denne datoen i samsvar med regnskapslovens regler og god regnskapsskikk i Norge.

Grunnlag for konklusjon

Vi har gjennomført revisjonen i samsvar med International Standards on Auditing (ISA-ene). Våre oppgaver og plikter i henhold til disse standardene er beskrevet nedenfor under *Revisors oppgaver og plikter ved revisjonen av årsregnskapet*. Vi er uavhengige av selskapet i samsvar med kravene i relevante lover og forskrifter i Norge og *International Code of Ethics for Professional Accountants* (inkludert internasjonale uavhengighetsstandarder) utstedt av International Ethics Standards Board for Accountants (IESBA-reglene), og vi har overholdt våre øvrige etiske forpliktelser i samsvar med disse kravene. Innhentet revisjonsbevis er etter vår vurdering tilstrekkelig og hensiktsmessig som grunnlag for vår konklusjon.

Ledelsens ansvar for årsregnskapet

Styret (ledelsen) er ansvarlig for å utarbeide årsregnskapet og for at det gir et rettviseende bilde i samsvar med regnskapslovens regler og god regnskapsskikk i Norge. Ledelsen er også ansvarlig for slik intern kontroll som den finner nødvendig for å kunne utarbeide et årsregnskap som ikke inneholder vesentlig feilinformasjon, verken som følge av misligheter eller feil.

Ved utarbeidelsen av årsregnskapet må ledelsen ta standpunkt til selskapets evne til fortsatt drift og opplyse om forhold av betydning for fortsatt drift. Forutsetningen om fortsatt drift skal legges til grunn for årsregnskapet med mindre ledelsen enten har til hensikt å avvike selskapet eller virksomheten, eller ikke har noe annet realistisk alternativ.

Revisors oppgaver og plikter ved revisjonen av årsregnskapet

Vårt mål er å oppnå betryggende sikkerhet for at årsregnskapet som helhet ikke inneholder vesentlig feilinformasjon, verken som følge av misligheter eller feil, og å avgi en revisjonsberetning som inneholder vår konklusjon. Betryggende sikkerhet er en høy grad av sikkerhet, men ingen garanti for at en revisjon utført i samsvar med ISA-ene, alltid vil avdekke vesentlig feilinformasjon. Feilinformasjon kan skyldes misligheter eller feil og er å anse som vesentlig dersom den enkeltvis eller samlet med rimelighet kan forventes å påvirke de økonomiske beslutningene som brukerne foretar på grunnlag av årsregnskapet.

Som del av en revisjon i samsvar med ISA-ene, utøver vi profesjonelt skjønn og utviser profesjonell skepsis gjennom hele revisjonen. I tillegg:

- identifiserer og vurderer vi risikoen for vesentlig feilinformasjon i årsregnskapet, enten det skyldes misligheter eller feil. Vi utformer og gjennomfører revisjons handlinger for å håndtere slike risikoer, og innhenter revisjonsbevis som er tilstrekkelig og hensiktsmessig som grunnlag for vår konklusjon. Risikoen for at vesentlig feilinformasjon som følge av misligheter ikke blir avdekket, er



Building a better
working world

- høyere enn for feilinformasjon som skyldes feil, siden misligheter kan innebære samarbeid, forfalskning, bevisste utelatelser, uriktige fremstillinger eller overstyring av intern kontroll.
- opparbeider vi oss en forståelse av den interne kontrollen som er relevant for revisjonen, for å utforme revisjonshandlinger som er hensiktsmessige etter omstendighetene, men ikke for å gi uttrykk for en mening om effektiviteten av selskapets interne kontroll.
 - evaluerer vi om de anvendte regnskapsprinsippene er hensiktsmessige og om regnskapsestimatene og tilhørende noteopplysninger utarbeidet av ledelsen er rimelige.
 - konkluderer vi på om ledelsens bruk av fortsatt drift-forutsetningen er hensiktsmessig, og, basert på innhentede revisjonsbevis, hvorvidt det foreligger vesentlig usikkerhet knyttet til hendelser eller forhold som kan skape betydelig tvil om selskapets evne til fortsatt drift. Dersom vi konkluderer med at det eksisterer vesentlig usikkerhet, kreves det at vi i revisjonsberetningen henleder oppmerksomheten på tilleggsopplysningene i årsregnskapet, eller, dersom slike tilleggsopplysninger ikke er tilstrekkelige, at vi modifierer vår konklusjon om årsregnskapet. Våre konklusjoner er basert på revisjonsbevis innhentet frem til datoen for revisjonsberetningen. Etterfølgende hendelser eller forhold kan imidlertid medføre at selskapet ikke kan fortsette driften.
 - evaluerer vi den samlede presentasjonen, strukturen og innholdet i årsregnskapet, inkludert tilleggsopplysningene, og hvorvidt årsregnskapet gir uttrykk for de underliggende transaksjonene og hendelsene på en måte som gir et rettviseende bilde.

Vi kommuniserer med styret blant annet om det planlagte omfanget av og tidspunktet for revisjonsarbeidet og eventuelle vesentlige funn i revisjonen, herunder vesentlige svakheter i den interne kontrollen som vi avdekker gjennom revisjonen.

Tønsberg, 28. juni 2022
ERNST & YOUNG AS

Revisjonsberetningen er signert elektronisk

Petter L. Christoffersen
statsautorisert revisor

Penneo DokumentID: 83G4C-1E8HT-Y33P3-3DJOF-76688-KEE6D



PENNEO

Signaturene i dette dokumentet er juridisk bindende. Dokument signert med "Penneo™ - sikker digital signatur".
De signerende parter sin identitet er registrert, og er listet nedenfor.

"Med min signatur bekrefter jeg alle datoer og innholdet i dette dokument."

Petter L Christoffersen

Statsautorisert revisor

På vegne av: EY

Serienummer: 9578-5999-4-1801969

IP: 145.62.xxx.xxx

2022-06-28 21:45:29 UTC



Penneo DokumentID: 83G4C-1E8HT-Y33P3-3DJOF-76688-KEE6D

Dokumentet er signert digitalt, med **Penneo.com**. Alle digitale signatur-data i dokumentet er sikret og validert av den datamaskin-utregnede hash-verdien av det opprinnelige dokument. Dokumentet er låst og tids-stemplet med et sertifikat fra en betrodd tredjepart. All kryptografisk bevis er integrert i denne PDF, for fremtidig validering (hvis nødvendig).

Hvordan bekrefter at dette dokumentet er originalen?

Dokumentet er beskyttet av ett Adobe CDS sertifikat. Når du åpner dokumentet i

Adobe Reader, skal du kunne se at dokumentet er sertifisert av **Penneo e-signature service <penneo@penneo.com>**. Dette garanterer at innholdet i dokumentet ikke har blitt endret.

Det er lett å kontrollere de kryptografiske beviser som er lokalisert inne i dokumentet, med Penneo validator - <https://penneo.com/validate>