



ÅRSREGNSKAPET FOR REGNSKAPSÅRET 2021 - GENERELL INFORMASJON

Enheten

Organisasjonsnummer:	967 523 720
Organisasjonsform:	Aksjeselskap
Foretaksnavn:	SCANDINAVIAN FITTINGS & FLANGES HOLDING AS
Forretningsadresse:	Jakob Askelands vei 5 4314 SANDNES

Regnskapsår

Årsregnskapets periode:	01.01.2021 - 31.12.2021
-------------------------	-------------------------

Konsern

Morselskap i konsern:	Ja
Konsernregnskap lagt ved:	Ja

Regnskapsregler

Regler for små foretak benyttet:	Nei
Benyttet ved utarbeidelsen av årsregnskapet til selskapet:	Regnskapslovens alminnelige regler
Benyttet ved utarbeidelsen av årsregnskapet til konsernet:	Regnskapslovens alminnelige regler

Årsregnskapet fastsatt av kompetent organ

Bekreftet av representant for selskapet:	Johan Fredrik Brandt
Dato for fastsettelse av årsregnskapet:	20.05.2022

Grunnlag for avgivelse

År 2021: Årsregnskapet er elektronisk innlevert
År 2020: Tall er hentet fra elektronisk innlevert årsregnskap fra 2021

Det er ikke krav til at årsregnskapet m.v. som sendes til Regnskapsregisteret er undertegnet. Kontrollen på at dette er utført ligger hos revisor/enhetens øverste organ. Sikkerheten ivaretas ved at innsender har rolle/rettighet for innsending av årsregnskapet via Altinn, og ved at det bekreftes at årsregnskapet er fastsatt av kompetent organ.

Brønnøysundregistrene, 18.08.2023



Resultatregnskap

Beløp i: NOK	Note	2021	2020
RESULTATREGNSKAP			
Kostnader			
Annen driftskostnad	1	239 760	303 990
Sum kostnader		239 760	303 990
Driftsresultat		-239 760	-303 990
Finansinntekter og finanskostnader			
Inntekt på investering i datterselskap og tilknyttet selskap	2	26 986 845	43 493 288
Renteinntekt fra foretak i samme konsern			0
Annen renteinntekt		157 999	471 042
Annen finansinntekt		63 210	1 592 330
Sum finansinntekter		27 208 054	45 556 660
Annen rentekostnad		3 613	280
Annen finanskostnad		1 437 086	0
Sum finanskostnader		1 440 699	280
Netto finans		25 767 355	45 556 380
Ordinært resultat før skattekostnad		25 527 595	45 252 390
Skattekostnad på ordinært resultat	4	0	411 487
Ordinært resultat etter skattekostnad		25 527 595	44 840 903
Årsresultat		25 527 595	44 840 903
Overføringer og disponeringer			
Ordinært utbytte	5	25 000 000	40 000 000
Overføringer til/fra annen egenkapital	5	527 595	4 840 903
Sum overføringer og disponeringer		25 527 595	44 840 903



Balanse

Beløp i: NOK	Note	2021	2020
BALANSE - EIENDELER			
Anleggsmidler			
Immaterielle eiendeler			
Utsatt skattefordel	4	0	0
Sum immaterielle eiendeler		0	0
Finansielle anleggsmidler			
Investering i datterselskap	2, 7	20 953 902	20 245 960
Lån til foretak i samme konsern	3	40 571 980	41 945 856
Investeringer i tilknyttet selskap	2	3 163 090	3 163 090
Sum finansielle anleggsmidler		64 688 972	65 354 906
Sum anleggsmidler		64 688 972	65 354 906
Omløpsmidler			
Varer			
Fordringer			
Andre kortsiktige fordringer	3	38 498 158	40 200 412
Sum fordringer		38 498 158	40 200 412
Bankinnskudd, kontanter og lignende			
Bankinnskudd, kontanter og lignende		577 152	3 092 856
Sum bankinnskudd, kontanter og lignende		577 152	3 092 856
Sum omløpsmidler		39 075 310	43 293 268
SUM EIENDELER		103 764 282	108 648 174
BALANSE - EGENKAPITAL OG GJELD			
Egenkapital			
Innskutt egenkapital			
Selskapskapital	5, 6	300 000	300 000
Overkurs	5	14 988 000	14 988 000



Balanse

Beløp i: NOK	Note	2021	2020
Sum innskutt egenkapital		15 288 000	15 288 000
Opptjent egenkapital			
Annen egenkapital	5	53 476 282	52 948 687
Sum opptjent egenkapital		53 476 282	52 948 687
Sum egenkapital		68 764 282	68 236 687
Sum langsiktig gjeld		0	0
Kortsiktig gjeld			
Betalbar skatt	4	0	411 487
Utbytte	5	25 000 000	40 000 000
Annen kortsiktig gjeld	3	10 000 000	0
Sum kortsiktig gjeld		35 000 000	40 411 487
Sum gjeld		35 000 000	40 411 487
SUM EGENKAPITAL OG GJELD		103 764 282	108 648 174



Konsernets resultatregnskap

Beløp i: NOK	Note	2021	2020
RESULTATREGNSKAP			
Inntekter			
Salgsinntekt	5	877 818 306	753 021 546
Annen driftsinntekt		506 527	901 684
Sum inntekter		878 324 833	753 923 230
Kostnader			
Varekostnad		685 195 303	544 893 529
Lønnskostnad	2, 3	109 500 389	111 026 140
Avskrivninger	7	5 211 432	3 997 313
Annen driftskostnad	2, 12	30 009 889	29 430 644
Sum kostnader		829 917 013	689 347 626
Driftsresultat		48 407 820	64 575 604
Finansinntekter og finanskostnader			
Annen renteinntekt		235 871	851 855
Annen finansinntekt		12 620 767	38 756 113
Sum finansinntekter		12 856 638	39 607 968
Annen rentekostnad		2 142 775	1 330 518
Annen finanskostnad		14 035 021	25 083 512
Sum finanskostnader		16 177 796	26 414 030
Netto finans		-3 321 158	13 193 938
Ordinært resultat før skattekostnad		45 086 662	77 769 542
Skattekostnad på ordinært resultat	9	9 428 926	16 783 681
Ordinært resultat etter skattekostnad		35 657 736	60 985 861
Årsresultat		35 657 736	60 985 861
Minoritetsinteresser	14	1 040 367	2 032 578
Årsresultat etter minoritetsinteresser		34 617 369	58 953 283



Konsernets balanse

Beløp i: NOK	Note	2021	2020
BALANSE - EIENDELER			
Anleggsmidler			
Immaterielle eiendeler			
Utsatt skattefordel	9	5 221 666	3 881 300
Sum immaterielle eiendeler		5 221 666	3 881 300
Varige driftsmidler			
Tomter, bygninger og annen fast eiendom	7, 11	94 406 722	99 034 695
Driftsløsøre, inventar, verktøy, kontormaskiner og lignende	7, 11	7 544 370	8 031 829
Sum varige driftsmidler		101 951 092	107 066 524
Finansielle anleggsmidler			
Investeringer i tilknyttet selskap	13	3 163 090	3 163 090
Investering i andre aksjer og andeler	13	480 833	480 833
Langsiktige fordringer	3, 8	6 807 608	3 977 467
Sum finansielle anleggsmidler		10 451 531	7 621 390
Sum anleggsmidler		117 624 289	118 569 214
Omløpsmidler			
Varer			
Varer	11	166 091 854	177 569 856
Sum varer		166 091 854	177 569 856
Fordringer			
Kundefordringer	11	225 790 962	143 533 845
Andre fordringer		4 721 965	11 516 152
Sum fordringer		230 512 927	155 049 997
Bankinnskudd, kontanter og lignende			
Bankinnskudd, kontanter og lignende	6	37 646 449	50 854 689
Sum bankinnskudd, kontanter og lignende		37 646 449	50 854 689
Sum omløpsmidler		434 251 230	383 474 542
SUM EIENDELER		551 875 519	502 043 756



Konsernets balanse

Beløp i: NOK	Note	2021	2020
BALANSE - EGENKAPITAL OG GJELD			
Egenkapital			
Innskutt egenkapital			
Selskapskapital	14, 15	300 000	288 000
Overkurs	14	14 988 000	14 988 000
Sum innskutt egenkapital		15 288 000	15 276 000
Opptjent egenkapital			
Annen egenkapital	14	300 785 817	292 111 329
Sum opptjent egenkapital		300 785 817	292 111 329
Minoritetsinteresser	14	8 907 292	7 866 925
Sum egenkapital		324 981 109	315 254 254
Gjeld			
Langsiktig gjeld			
Pensjonsforpliktelser	3	0	0
Sum avsetninger for forpliktelser		0	0
Annen langsiktig gjeld			
Øvrig langsiktig gjeld	10, 11	14 159 156	16 521 819
Sum annen langsiktig gjeld		14 159 156	16 521 819
Sum langsiktig gjeld		14 159 156	16 521 819
Kortsiktig gjeld			
Gjeld til kredittinstitusjoner	11	662 660	1 566 289
Leverandørgjeld	4	91 246 699	77 915 309
Betalbar skatt	9	10 575 495	13 445 437
Skyldige offentlige avgifter	6	26 563 825	23 083 475
Utbytte	14	25 000 000	40 000 000
Annen kortsiktig gjeld		58 686 574	14 245 173
Sum kortsiktig gjeld		212 735 253	170 255 683
Sum gjeld		226 894 409	186 777 502



Konsernets balanse

Beløp i: NOK	Note	2021	2020
SUM EGENKAPITAL OG GJELD		551 875 518	502 031 756



Årsregnskap 2021 Scandinavian Fittings & Flanges Holding AS

Styrets årsberetning
Resultat
Balanse
Kontantstrøm
Noter til regnskapet
Revisors beretning

Org.nr.: 967 523 720



Scandinavian Fittings & Flanges Holding AS



Årsberetning 2021

Virksomheten

Selskapets virksomhet er investeringer i selskaper som driver med handel av rør, koblinger og rørmateriell overfor den landbaserte og den oljerelaterte industri, samt relatert virksomhet.

De senere år har også havvind blitt et satsingsområde for selskapet.

Selskapet er lokalisert i Sandnes kommune.

Fortsatt drift

Forutsetningen om fortsatt drift er til stede, og årsregnskapet for 2021 er satt opp under denne forutsetningen.

Selskapets og konsernets utvikling, resultat og stilling

Selskapets inntekter er hovedsakelig basert på konsernbidrag og utbytte fra datterselskaper. Årsresultatet vil derfor variere fra år til år. I 2021 viser selskapets årsresultat et overskudd på kr 25,5 mill mot foregående års overskudd på kr 44,8 mill. Selskapets likviditet og egenkapital er tilfredsstillende.

Det norske datterselskapet SFF AS har et overskudd på kr 26,9 mill i 2021. Datterselskapet i Sverige har et resultat på kr 4,3 mill i 2021, datterselskapet i Danmark har et resultat på -0,3 mill, datterselskapet i Canada har et resultat på -0,5 mill, datterselskapet i Korea har et resultat på 1,1 mill mens datterselskap i UK har et resultat på -0,1 mill.

Årsresultatet for konsernet viser et overskudd på kr 35,6 mill i 2021, sammenlignet med overskudd på kr 60,9 mill foregående år. Konsernet samlet har en omsetning som er høyere enn forrige år. Konsernet holder fortsatt fokus på kostnadene.

Styret mener at årsregnskapet gir et rettvise bilde av selskapets og konsernets eiendeler og gjeld, finansielle stilling og resultat.

Det er heller ikke intrådt forhold etter regnskapsåret som er av betydning ved bedømmelsen av selskapets eller konsernets regnskap. For øvrig finner ikke styret noe å bemerke hva gjelder avsetningsforhold og prisutvikling utover det som fremgår av årsregnskapet.

Foretaksregistrert / Vat. No. 961 816 793 MVA
Jakob Askelands Vei 5, P.O.BOX 1175, Lura, 4391 Sandnes, Norway
T. +47 51 63 96 00 | F. +47 51 63 96 01 | E. post@sffgroup.com

www.sffgroup.com

LOCAL, BUT GLOBAL | Norway, Sweden, Denmark, England, Scotland, Italy, Spain, Canada, South Korea, Singapore, Australia



Utsiktene for oljerelatert virksomhet for 2022 er gode. Vi kommer fra et lavt investeringsnivå i 2021.

Selskapet gjør tilpasninger og vil fortsette å gjøre tilpasninger slik at vi som selskap kommer styrket ut av denne situasjonen. Konsernet har en solid egenkapitalposisjon med tilhørende trekkfasiliteter.

Oljeselskapene har økt investeringene, samtidig som det fortsatt er stor konkurranse på pris. Kommende prosjekter i markedet i 2022 bidrar til at konsernet forventer et noe høyere aktivitetsnivå sammenlignet med 2021.

Risikostyring

Gjennom datterselskapet Scandinavian Fittings & Flanges AS overvåkes risikostyringen i konsernet innenfor fire hovedkategorier. Disse er finansiell risiko, markedsrisiko, kredittisiko og likviditetsrisiko.

Konsernet er eksponert mot svingninger i valutakurser, spesielt Euro. Konsernet eliminerer store deler av valutarisikoen ved å fakturere kundene i samme valuta som innkjøpene gjøres i.

Selskapet har tilpasset seg Covid -19 og anser pandemien som håndterbar. En anser at pandemien også i resten av verden vil komme under kontroll i løpet av utgangen av 2022.

Det har brutt ut Krig mellom Russland og Ukraina 24.02.2022, dette har medført økte olje og gass priser, samt også økte elektrisitetspriser. Ukraina og Russland er store tilbydere av råvarer i Verdensøkonomien og de Vestlige landene har innført omfattende sanksjoner mot Russland.

Selskapet blir ikke direkte berørt av gjeldende sanksjoner, men tilgang på råmateriale i forbindelse med produksjon av stål er blitt kraftig redusert. Dette medfører sammen med økte energi kostnader at produsentprisene har økt betydelig i første kvartal 2022.

Hovedkundene til konsernet er primært oljeselskaper og dets underleverandører. Det har gjennom årenes løp vært minimale tap knyttet til konsernets leveranser.

Konsernet søker å få oppgjør for sine leveranser før betaling til leverandører foretas. I tillegg har konsernet en solid kapitalbase, samt trekkmuligheter hos konsernets bankforbindelse.

Selskapet har ikke tegnet styreforsikring for styremedlemmene.

Arbeidsmiljø

Det er ingen ansatte i morselskapet. Styret anser arbeidsmiljøet i konsernet som tilfredsstillende, og har ikke iverksatt ytterligere tiltak på dette området i 2020. Det har ikke vært registrert skader i noen av konsernets selskaper i 2021 og sykefraværet i konsernet har et omfang som utgjør ca 1,41 % av total arbeidstid.



Ytre miljø

Selskapet og konsernet driver ikke virksomhet som forurensar det ytre miljø og har følgelig ikke iverksatt spesielle tiltak på dette området.

Likestilling/diskriminering

Gjennomsnittlig antall årsverk i konsernet er 105, hvorav 23 er kvinner. Tradisjonelt har oljeindustrien vært dominert av menn og det er en utfordring for bransjen og selskapet å rekruttere kvinner. Konsernet har som mål å være en arbeidsplass hvor det råder full likestilling mellom kvinner og menn. Konsernet har innarbeidet driften med sikte på at det ikke skal forekomme forskjellsbehandling grunnet kjønn, etnisitet, nasjonalitet, hudfarge, språk, religion eller livssyn.

SFF AS skal etter likestillingsloven redegjøre for den faktiske tilstanden når det gjelder kjønnslikestilling og hva vi gjør for å oppfylle aktivitetsplikten. Styret mener selskapet opererer i tråd med formålet til diskrimineringsloven, da likestilling og likeverd etterstrebes i selskapet.

SFF jobber kontinuerlig med dette arbeidet og vil i løpet av 2022 redegjøre for arbeidet på vår nettside sammen med vårt arbeid knyttet til ESG.

Sandnes, 20. mai 2022

Tore Christiansen
Styrets leder

Andrea Galperti
Styremedlem

Flavio Belloli
Styremedlem

Karl Petter Aarhun
Styremedlem

Johan Fredrik Brandt
Styremedlem



Resultatregnskap Scandinavian Fittings & Flanges Holding AS

Driftsinntekter og driftskostnader	Note	2021	2020
Annen driftskostnad	1	239 760	303 990
Sum driftskostnader		<u>239 760</u>	<u>303 990</u>
Driftsresultat		<u>-239 760</u>	<u>-303 990</u>
Finansinntekter og finanskostnader			
Inntekt på investering i datterselskap	2	26 986 845	43 493 288
Annen renteinntekt		157 999	471 042
Annen finansinntekt		63 210	1 592 330
Annen rentekostnad		3 613	280
Annen finanskostnad		1 437 086	0
Resultat av finansposter		<u>25 767 355</u>	<u>45 556 380</u>
Ordinært resultat før skattekostnad		<u>25 527 595</u>	<u>45 252 390</u>
Skattekostnad på ordinært resultat	4	0	411 487
Ordinært resultat		<u>25 527 595</u>	<u>44 840 903</u>
Årsoverskudd		<u>25 527 595</u>	<u>44 840 903</u>
Overføringer			
Avsatt til utbytte	5	25 000 000	40 000 000
Avsatt til annen egenkapital	5	527 595	4 840 903
Sum overføringer		<u>25 527 595</u>	<u>44 840 903</u>



Balanse Scandinavian Fittings & Flanges Holding AS

Eiendeler	Note	2021	2020
Anleggsmidler			
Immaterielle eiendeler			
Finansielle anleggsmidler			
Investeringer i datterselskap	2, 7	20 953 902	20 245 960
Lån til foretak i samme konsern	3	40 571 980	41 945 856
Investeringer i tilknyttet selskap	2	3 163 090	3 163 090
Sum finansielle anleggsmidler		<u>64 688 972</u>	<u>65 354 906</u>
Sum anleggsmidler		<u>64 688 972</u>	<u>65 354 906</u>
Omløpsmidler			
Fordringer			
Andre kortsiktige fordringer	3	38 498 158	40 200 412
Sum fordringer		<u>38 498 158</u>	<u>40 200 412</u>
Bankinnskudd, kontanter o.l.		577 152	3 092 856
Sum omløpsmidler		<u>39 075 310</u>	<u>43 293 268</u>
Sum eiendeler		<u>103 764 282</u>	<u>108 648 174</u>

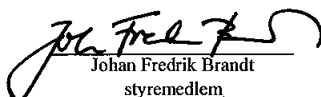



Balanse
Scandinavian Fittings & Flanges Holding AS


Egenkapital og gjeld	Note	2021	2020
Innskutt egenkapital			
Aksjekapital	5, 6	300 000	300 000
Overkurs	5	14 988 000	14 988 000
Sum innskutt egenkapital		<u>15 288 000</u>	<u>15 288 000</u>
Opptjent egenkapital			
Annen egenkapital	5	53 476 282	52 948 687
Sum opptjent egenkapital		<u>53 476 282</u>	<u>52 948 687</u>
Sum egenkapital		<u>68 764 282</u>	<u>68 236 687</u>
Gjeld			
Kortsiktig gjeld			
Betalbar skatt	4	0	411 487
Utbytte	5	25 000 000	40 000 000
Annen kortsiktig gjeld	3	10 000 000	0
Sum kortsiktig gjeld		<u>35 000 000</u>	<u>40 411 487</u>
Sum gjeld		<u>35 000 000</u>	<u>40 411 487</u>
Sum egenkapital og gjeld		<u>103 764 282</u>	<u>108 648 174</u>


Sandnes, 20.05.2022


Tore Christiansen
styreleder


Johan Fredrik Brandt
styremedlem


Aarhun Karl Petter
styremedlem


Andrea Galperti
styremedlem


Flavio Belloli
styremedlem



Scandinavian Fittings & Flanges Holding AS

Kontantstrømpoppstilling

	2021	2020
Ordinært resultat før skattekostnad	25 527 595	45 252 390
Periodens betalte skatt	-411 487	0
Inntektsført konsernbidrag fra datterselskap	-25 301 103	-40 000 000
Tap ved realisasjon av aksjer	0	0
Gevinst ved realisasjon av aksjer	0	0
Nedskrivning (reversering) av aksjer og fordringer	-71 392	0
Endring i andre tidsavgrensninger	27 003 358	12 605 046
Netto kontantstrøm fra operasjonelle aktiviteter	26 746 971	17 857 436
Innbetalinger ved realisasjon av aksjer og andeler	0	0
Utbetaling ved kjøp av aksjer og andeler	-636 550	0
Tilbakebetaling/(utbetaling) utlån	1 373 876	-5 820 979
Økning/(tilbakebetaling) gjeld	0	0
Netto kontantstrøm fra investeringsaktiviteter	737 326	-5 820 979
Utbetalinger ved nedbetaling av kortsiktig gjeld	0	0
Utbetalinger av utbytte	-30 000 000	-30 000 000
Inn-/utbetaling ved kapitalnedsettelse/økning	0	15 000 000
Netto kontantstrøm fra finansieringsaktiviteter	-30 000 000	-15 000 000
Netto endring av kontanter og kontantekvivalenter	-2 515 703 0	-2 963 543
Kontanter og kontantekvivalenter ved periodens begynnelse	3 092 856	6 056 400
Kontanter og kontantekvivalenter ved periodens slutt	577 152	3 092 856



Regnskapsprinsipper

Årsregnskapet er satt opp i samsvar med regnskapslovens bestemmelser og god regnskapsskikk.

Klassifisering og vurdering av balanseposter

Omløpsmidler og kortsiktig gjeld omfatter poster som forfaller til betaling innen ett år. Øvrige poster er klassifisert som anleggsmiddel/langsiktig gjeld.

Omløpsmidler vurderes til laveste av anskaffelseskost og virkelig verdi. Kortsiktig gjeld balanseføres til nominelt beløp på etableringstidspunktet.

Anleggsmidler vurderes til anskaffelseskost, men nedskrives til virkelig verdi dersom verdifallet ikke forventes å være forbigående. Langsiktig gjeld balanseføres til nominelt beløp på etableringstidspunktet.

Inntekter

Inntekter blir resultatført når de er opptjent.

Datterselskap og tilknyttet selskap

Datterselskap og tilknyttet selskap er vurdert etter kostmetoden i selskapsregnskapet og presentert som finansielle anleggsmidler. Mottatt utbytte og andre utdelinger fra datterselskapene inntektsføres som inntekt på investeringer i datterselskap, i den grad det ikke anses som tilbakebetaling av innbetalt egenkapital.

Fordringer

Kundefordringer og andre fordringer er oppført i balansen til pålydende etter fradrag for avsetning til forventet tap. Avsetning til tap gjøres på grunnlag av individuelle vurderinger av de enkelte fordringene.

Valuta

Pengeposter i utenlandsk valuta er vurdert etter kursen ved regnskapsårets slutt.

Kortsiktige plasseringer

Kortsiktige plasseringer (aksjer og andeler vurdert som omløpsmidler) vurderes til laveste av gjennomsnittlig anskaffelseskost og virkelig verdi på balansedagen. Mottatt utbytte og andre utdelinger fra selskapene inntektsføres som annen finansinntekt.

Skatt

Skattekostnaden i resultatregnskapet omfatter både periodens betalbare skatt og endring i utsatt skatt/utsatt skattefordel. Utsatt skatt/utsatt skattefordel er beregnet med 22 % på grunnlag av de midlertidige forskjeller som eksisterer mellom regnskapsmessig og skattemessige verdier, samt ligningsmessig underskudd til fremføring ved utgangen av regnskapsåret. Skatteøkende og skattereduserende midlertidige forskjeller som reverserer eller kan reversere i samme periode, er utlignet og nettoført.



Scandinavian Fittings & Flanges Holding AS

Noter 2021

Note 1 – Lønnskostnader, antall ansatte, godtgjørelser

Det er ingen ansatte i selskapet.

Det er i 2021 kostnadsført kr 93 000 eks. mva i ordinært revisjonshonorar til revisor. I tillegg er det kostnadsført kr 146 760 eks. mva i revisjonsrelaterte tjenester.

Note 2 – Datterselskaper og tilknyttede selskaper

Datterselskap	Forretn.- kontor	Stemme- /Eierandel	Kostpris	Balanseført verdi	Årsresultat 2021	Egenkapital 31.12.21
SFF AS	Sandnes	100 %	830 000	830 000	26 921 211	172 191 683
SFF ApS	Danmark	100 %	12 191 703	12 191 703	-297 883	20 537 610
SFF AB	Sverige	80 %	71 392	71 392	4 384 336	15 019 849
CFF Ltd	Canada	100%	6 499 662	6 499 662	-519 669	20 533 080
Korea FF	Korea	100%	535 923	535 923	1 062 054	31 138 303
SFF Valves AS	Bergen	100%	9 254 074	0	-29 253	1 661 997
SFF Singapore PTE	Singapore	100%	636 550	636 550	3 344 065	113 892
SFF UK Ltd	Aberdeen	75%	251 562	188 672	-139 693	12 202 21
Sum				20 953 902		

Tilknyttede selskaper	Forretn.- kontor	Stemme- /Eierandel	Kostpris	Balanseført verdi	Årsresultat 2020	Egenkap. 31.12.20
Galp. Australasia Ltd	Australia	25 %	3 163 090	3 163 090	487 653*	8 513 286*

*Regnskap for 2021 er ikke avlagt.

Note 3 – Mellomværende med datterselskap og tilknyttede selskap

	2021	2020
Lån til datterselskap og tilknyttet selskap	40 571 980	41 945 856
Andre kortsiktige fordringer konsernselskaper	38 210 103	40 200 412
Kortsiktig gjeld til konsernselskap	0	0



Scandinavian Fittings & Flanges Holding AS

Noter 2021

Note 4 – Skatt

	2021	2020
Årets skattekostnad fremkommer slik		
Betalbar skatt på årets resultat	0	411 487
Endring utsatt skattefordel	0	0
Endring i skatt tidligere år	0	0
Årets totale skattekostnad på ordinært resultat	<u>-310 103</u>	<u>411 487</u>

Avstemming skattekostnad mot ordinært resultat før skatt

Årets totale skattekostnad	0	411 487
22% av resultat før skatt	<u>5 616 071</u>	<u>9 955 526</u>
Differanse	-5 616 071	-9 544 039
<i>Differansen i skatt skyldes:</i>		
Differanse pga. permanente forskjeller	5 616 071	9 544 039
Differanse pga. regnskapsmessig nedskrivning (reversering) på aksjer/fordringer	0	0
Endring i skattesats	0	0

Betalbar skatt i årets skattekostnad fremkommer slik

Ordinært resultat før skattekostnad	25 527 595	45 252 390
Permanente forskjeller	-25 527 595	-43 381 994
Regnskapsmessig nedskrivning (reversering) på aksjer og fordringer	0	0
Endring i midlertidige forskjeller	0	0
Benyttet fremførbart underskudd	0	0
Grunnlag betalbar skatt	<u>0</u>	<u>1 870 396</u>
Skatt, 22%, som utgjør sum betalbar skatt på årets resultat	<u>0</u>	<u>411 487</u>

Betalbar skatt i balansen fremkommer slik

Betalbar skatt på årets resultat	0	411 487
Skatteeffekt av avgitt konsernbidrag	<u>0</u>	<u>0</u>
Sum betalbar skatt	<u>0</u>	<u>411 487</u>

Spesifikasjon av grunnlag for utsatt skatt

Fordringer	<u>0</u>	<u>0</u>
Netto skatteøkende/skattereduserende effekt før underskudd	<u>0</u>	<u>0</u>
Fremførbart skattemessig underskudd	<u>0</u>	<u>0</u>
Netto skatteøkende / skattereduserende forskjeller	<u>0</u>	<u>0</u>
Utsatt skatt/(skattefordel), 22%	<u>0</u>	<u>0</u>

**Scandinavian Fittings & Flanges Holding AS****Noter 2021****Note 5 – Egenkapital**

	Aksjekapital	Overkurs	Annen egenkapital	Sum
Egenkapital 01.01.	300 000	14 988 000	52 948 687	68 236 687
Kapitalforhøyelse				
Årets resultat			25 527 595	25 527 595
Avsatt utbytte			-25 000 000	25 000 000
Egenkapital 31.12.	300 000	14 988 000	53 476 282	68 764 282

Note 6 – Aksjekapital og aksjonærinformasjon**Aksjekapital**

Aksjekapitalen i SFF Holding AS er på kr 300 000 og består av 300 aksjer pålydende kr 1 000. Alle aksjer gir like rettigheter.

Følgende var aksjonærer i SFF Holding AS ved utgangen av året:

Aksjonær	Aksjer	Eierandel	Stemmeandel
Fial International Trading SPA v/ Andrea Galperti, styremedlem	138	46%	46%
JOB Holding AS v/ Tore Christiansen, styreformann	138	46%	46%
Bra Invest AS v/ Johan Fredrik Brandt, styremedlem	12	4%	4%
Aar-Invest AS v/ Karl Petter Aarthun, styremedlem	12	4%	4%
Totalt antall aksjer	300	100,0%	100,0%



Scandinavian Fittings & Flanges Holding AS

Noter 2021

Note 7 - Pantstillelser og garantier m.v.


Selskapet har stillet en realkausjon ovenfor banken pålydende kr 140 mill. hvor alle aksjer i selskapets datterselskaper er pantsatt. Bokført verdi av eiendeler stillet som sikkerhet er kr 20,95 mill. Panteengasjementet dekker løpende bankgarantier og kassakredittgjeld i datterselskapene.


Selskapet har stillet kausjon ovenfor banken pålydende kr 205 mill. Kausjonsansvaret er stilt som sikkerhet for datterselskapet Scandinavian Fittings & Flanges AS's gjeldsforpliktelser.

Selskapet har avgitt morselskapsgaranti overfor SFF AB (Sverige) på 7 MSEK. Selskapets egenkapital var positiv ved utgangen av 2021.


31. desember 2021


20. mai 2022


Tore Christiansen
styreformann


Andrea Galperti
Styremedlem


Flavio Belloli
Styremedlem


Johan Fredrik Brandt
styremedlem


Karl Petter Aarhun
styremedlem



Konsernet Scandinavian Fittings & Flanges Holding

Resultatregnskap

	Note	2021	2020
Driftsinntekter			
Salgsinntekter	5	877 818 306	753 021 546
Andre driftsinntekter		506 527	901 684
Sum driftsinntekter		<u>878 324 833</u>	<u>753 923 230</u>
Driftskostnader			
Varekostnad		685 195 303	544 893 529
Lønnskostnad	2,3	109 500 389	111 026 140
Avskrivninger	7	5 211 432	3 997 313
Annen driftskostnad	2,12	30 009 889	29 430 643
Sum driftskostnader		<u>829 917 013</u>	<u>689 347 626</u>
Driftsresultat		<u>48 407 820</u>	<u>64 575 604</u>
Finansinntekter og finanskostnader			
Renteinntekter		235 871	851 855
Annen finansinntekt		12 620 767	38 756 113
Rentekostnader		-2 142 775	-1 330 518
Annen finanskostnad		-14 035 021	-25 083 513
Netto finansposter		<u>-3 321 158</u>	<u>13 193 938</u>
Ordinært resultat før skattekostnad		<u>45 086 662</u>	<u>77 769 542</u>
Skattekostnad	9	9 428 926	16 783 681
Årets overskudd		<u>35 657 736</u>	<u>60 985 861</u>
Minoritetens andel av overskudd	14	1 040 367	2 032 578



Konsernet Scandinavian Fittings & Flanges Holding

Balanse pr. 31. desember

	Note	2021	2020
Anleggsmidler			
<i>Immaterielle eiendeler</i>			
Utsatt skattefordel	9	5 221 666	3 881 300
Sum immaterielle eiendeler		<u>5 221 666</u>	<u>3 881 300</u>
<i>Varige driftmidler</i>			
Tomter, bygninger mv	7,11	94 406 722	99 034 695
Driftsløsøre, inv., verktøy, kont.maskiner	7,11	7 544 370	8 031 829
Sum varige driftmidler		<u>101 951 092</u>	<u>107 066 524</u>
<i>Finansielle anleggsmidler</i>			
Investering i tilknyttede selskaper	13	3 163 090	3 163 090
Investering i andre aksjer og andeler	13	480 833	480 833
Langsiktige fordringer	3, 8	6 807 608	3 977 467
Sum finansielle anleggsmidler		<u>10 451 531</u>	<u>7 621 390</u>
Sum anleggsmidler		<u>117 624 289</u>	<u>118 569 213</u>
Omløpsmidler			
<i>Varer</i>			
Varelager	11	<u>166 091 854</u>	<u>177 569 856</u>
<i>Fordringer</i>			
Kundefordringer	11	225 790 962	143 533 845
Andre fordringer		4 721 965	11 516 152
Sum fordringer		<u>230 512 927</u>	<u>155 049 998</u>
Bankinnskudd, kontanter og lignende	6	<u>37 646 449</u>	<u>50 854 689</u>
Sum omløpsmidler		<u>434 251 229</u>	<u>383 474 543</u>
Sum eiendeler		<u>551 875 518</u>	<u>502 043 756</u>



Konsernet Scandinavian Fittings & Flanges Holding

Balanse pr. 31. desember

	Note	2021	2020
Egenkapital			
<i>Innskutt egenkapital</i>			
Selskapskapital	14,15	300 000	300 000
Overkurs	14	14 988 000	14 988 000
Sum innskutt egenkapital		<u>15 288 000</u>	<u>15 288 000</u>
<i>Opptjent egenkapital</i>			
Annen egenkapital	14	<u>300 785 817</u>	<u>292 111 329</u>
Sum opptjent egenkapital		<u>300 785 817</u>	<u>292 111 329</u>
Minoritetsinteresser	14	<u>8 907 292</u>	<u>7 866 925</u>
Sum egenkapital		<u>324 981 109</u>	<u>315 266 254</u>
Gjeld			
<i>Avsetning for forpliktelser</i>			
Pensjonsforpliktelse	3	<u>0</u>	<u>0</u>
Sum avsetning for forpliktelser		<u>0</u>	<u>0</u>
<i>Annen langsiktig gjeld</i>			
Øvrig langsiktig gjeld	10, 11	<u>14 159 156</u>	<u>16 521 819</u>
Sum annen langsiktig gjeld		<u>14 159 156</u>	<u>16 521 819</u>
<i>Kortsiktig gjeld</i>			
Gjeld til kredittinstitusjoner	11	662 660	1 566 291
Leverandørgjeld	4	91 246 699	77 915 309
Skyldige offentlige avgifter	6	26 563 825	23 083 475
Betalbar skatt	9	10 575 495	13 445 437
Utbytte	14	25 000 000	40 000 000
Annen kortsiktig gjeld		<u>58 686 574</u>	<u>14 245 173</u>
Sum kortsiktig gjeld		<u>212 735 253</u>	<u>170 255 685</u>
Sum gjeld		<u>226 894 409</u>	<u>186 777 505</u>
Sum egenkapital og gjeld		<u>551 875 518</u>	<u>502 043 756</u>



Konsernet Scandinavian Fittings & Flanges Holding

Kontantstrømoppstilling

	2021	2020
Ordinært resultat før skattekostnad	45 086 662	77 769 542
Periodens betalte skatt	-13 639 234	-19 806 445
Ordinære avskrivninger	5 211 432	3 997 313
Nedskrivning (reversering) aksjer/fordringer	0	0
Tap (gevinst) ved salg av driftsmidler	-31 966	53 552
Endring i varelager	11 478 002	-32 084 764
Endring i kundefordringer	-82 257 116	77 310 747
Endring i leverandørgjeld	13 331 390	-6 099 805
Endring i pensjonsforpliktelse	0	0
Endring i andre tidsavgrensninger	54 715 938	-93 392 869
Netto kontantstrøm fra operasjonelle aktiviteter	33 895 109	7 747 271
Utbetalinger ved kjøp av varige driftsmidler	493 282	-37 644 780
Innbetalinger ved salg av varige driftsmidler	27 336	12 944
Utbetaling ved kjøp av aksjer og andeler	0	0
Innbetaling ved salg av aksjer og andeler	0	0
Innbetaling (utbetaling) ved utlån	-2 830 141	13 769 030
Netto kontantstrøm fra investeringsaktiviteter	-2 309 523	-23 862 807
Innbetaling (utbetaling) fra opptak av ny kortsiktig gjeld	-903 631	-5 221 809
Innbetaling (utbetaling) øvrig langsiktig gjeld	-11 097 592	-9 760 245
Innbetaling av egenkapital	0	15 000 000
Utbetalinger av utbytte	-30 000 000	-30 000 000
Utbetalinger ved nedsettelse av egenkapital	0	0
Netto kontantstrøm fra finansieringsaktiviteter	-42 001 223	-29 982 054
Omregningsdifferanser	-2 792 604	5 045 684
Netto endring av kontanter og kontantekvivalenter	-13 208 240	-41 051 906
Tilgang kontanter datterselskap	0	2 222 038
Kontanter og kontantekvivalenter ved periodens begynnelse	50 854 689	89 684 557
Kontanter og kontantekvivalenter ved periodens slutt	37 646 449	50 854 689



Konsernet Scandinavian Fittings & Flanges Holding

Noter 2021

Note 1 - Regnskapsprinsipper

Årsregnskapet er satt opp i samsvar med regnskapslovens bestemmelser og god regnskapsskikk.

Konsolideringsprinsipper

Konsernregnskapet omfatter morselskapet SFF Holding AS med datterselskaper:

<u>Selskap</u>	<u>Eierandel</u>
Scandinavian Fittings & Flanges AS	100%
Scandinavian Fittings & Flanges ApS, Danmark	100%
SFF Ejendomme ApS, Danmark	100%
Scandinavian Fittings & Flanges AB, Sverige	80%
SFF Properties AB, Sverige	80%
Canada Fittings & Flanges Inc, Canada	100%
SFF Properties Inc, Canada	80%
Korea Fittings & Flanges Ltd, Korea	100%
Vendor Information and Trade Centre AS	100%
SFF Valves AS**	100%
SFF UK Ltd*	75%
SFF UK Properties Ltd	75%
SFF Singapore PTE	100%

*SFF UK Ltd er inkludert i konsernregnskapet, og er med bakgrunn i dette ihht UK Companies Act section 479A unntatt fra revisjonsplikt.

**SFF Valves AS er ansett uvesentlig og er ikke konsolidert.

Konsernregnskapet utarbeides etter ensartede prinsipper, ved at datterselskapene følger de samme regnskapsprinsipper som morselskapet. Interne transaksjoner, fordringer og gjeld elimineres.

Ved kjøp av datterselskap elimineres kostprisen på aksjer bokført i morselskapet mot egenkapitalen i datterselskapet på kjøpstidspunktet. Forskjellen mellom vederlaget betalt for aksjene og netto bokført verdi av eiendelene i datterselskapet tillegges de eiendeler merverdien knytter seg til, begrenser til markedsverdien av disse eiendelene. Den del av kostpris som ikke kan tilordnes spesifikke eiendeler, henføres til goodwill. Goodwill avskrives lineært over antatt økonomisk levetid.

Klassifisering og vurdering av balanseposter

Omløpsmidler og kortsiktig gjeld omfatter regnskapsposter som forfaller til betaling innen ett år, og poster som knytter seg til varekretsløpet. Øvrige poster er klassifisert som anleggsmiddel/langsiktig gjeld.

Omløpsmidler vurderes til laveste av anskaffelseskost og virkelig verdi. Kortsiktig gjeld balanseføres til nominelt beløp på etableringstidspunktet.

Anleggsmidler vurderes til anskaffelseskost, men nedskrives til virkelig verdi dersom verdifallet ikke forventes å være forbigående. Langsiktig gjeld balanseføres til nominelt beløp på etableringstidspunktet.

Investeringer i tilknyttede selskaper

Investeringer i tilknyttede selskaper bokføres etter kostmetoden og presenteres som finansielle anleggsmidler.

Salgsinntekter

Inntektsføring ved salg av varer skjer på leveringstidspunktet.



Konsernet Scandinavian Fittings & Flanges Holding

Noter 2021

Fordringer

Kundefordringer og andre fordringer er oppført i balansen til pålydende etter fradrag for avsetning til forventet tap. Avsetning til tap gjøres på grunnlag av individuelle vurderinger av de enkelte fordringene. I tillegg gjøres det for øvrige kundefordringer en uspesifisert avsetning for å dekke antatte tap dersom dette ansees nødvendig.

Varebeholdninger

Lager av innkjøpte varer er verdsatt til laveste av anskaffelseskost etter FIFO-prinsippet og virkelig verdi. Det foretas nedskrivning for påregnelig ukurans. Konsernets varelager består av innkjøpte varer for videresalg.

Valuta

Pengeposter i utenlandsk valuta er vurdert etter kursen ved regnskapsårets slutt.

Varige driftsmidler

Varige driftsmidler balanseføres og avskrives over driftsmidlets levetid dersom de har levetid over 3 år og har en kostpris som overstiger kr 15 000. Direkte vedlikehold av driftsmidler kostnadsføres løpende under driftskostnader, mens påkostninger eller forbedringer tillegges driftsmidlets kostpris og avskrives i takt med driftsmidlet.

Skatt

Skattekostnaden i resultatregnskapet omfatter både periodens betalbare skatt og endring i utsatt skatt. Utsatt skatt er beregnet på grunnlag av de midlertidige forskjeller som eksisterer mellom regnskapsmessig og skattemessige verdier, samt ligningsmessig underskudd til fremføring ved utgangen av regnskapsåret. Skatteøkende og skattereduserende midlertidige forskjeller som reverserer eller kan reversere i samme periode, er utlignet og nettoført.



Konsernet Scandinavian Fittings & Flanges Holding

Noter 2021

Note 2 - Lønnskostnader, antall ansatte, godtgjørelser, lån til ansatte mm.

Lønnskostnader	2021	2020
Lønninger	84 851 068	83 250 502
Folketrygdavgift mv.	12 468 048	16 562 654
Pensjonskostnad	7 978 741	7 100 070
Andre ytelser	4 202 530	4 112 913
Sum	<u>109 500 389</u>	<u>111 026 140</u>

Gjennomsnittlig antall årsverk i konsernet 109 106

Lønn og annen godtgjørelse til ledende personer:	2021	2020
Daglig ledere (7 personer totalt)	13 054 621	17 819 564

Lån til ansatte

Ansatte har lån i konsernet på til sammen kr 86 308. Lånene blir ikke renteberegnet, men det foretas innberetning av fordel etter statens satser. Ingen av lånene er sikret.

Revisor

Kostnader ekskl. mva. til revisjonstjenester fordeler seg som følger:

	Revisjon		Revisjonsrelaterte tjenester	
	2021	2020	2021	2020
Deloitte AS, Norge	344 400	430 500	236 655	278 490
Deloitte ApS, Danmark	109 344	183 805	0	0
Deloitte AB, Sverige	222 113	122 005	0	33 745
Echon & Co, Korea	37 545	43 038	0	0
T S Public Accounting Corp., Singapore	78 078	0	0	0
Sum	<u>791 480</u>	<u>779 349</u>	<u>236 655</u>	<u>312 235</u>



Konsernet Scandinavian Fittings & Flanges Holding

Noter 2021

Note 3 - Pensjonsforpliktelser

Datterselskapet Scandinavian Fittings & Flanges AS har en ytelsesbasert og en innskuddsbasert kollektiv pensjonsforsikring for sine ansatte. Den innskuddsbaserte ordningen ble opprettet i 2007 og alle ansatte fikk tilbud om å gå over fra den ytelsesbaserte til den innskuddsbaserte ordningen. Nyansatte inngår i den innskuddsbaserte ordningen. Begge pensjonsordningene oppfyller kravene gitt i lov om obligatorisk tjenestepensjon i Norge.

Datterselskapene Vendor ITC AS (Norge), SFF ApS (Danmark), SFF AB (Sverige), KFF (Korea), SFF UK Ltd (UK), CFF Inc (Canada) og SFF (Singapore) PTE. LTD. har ulike former for innskuddsbaserte kollektive pensjonsforsikringer for sine ansatte.

Konsernets innskuddsbaserte pensjonsordninger omfatter 87 personer ved utgangen av året. Ordningene innebærer at selskapene årlig innbetaler en prosentvis pensjonspremie av lønnen til den ansattes pensjonskonto. Innbetalt premie kostnadsføres løpende etter sammenstillingsprinsippet. Selskapene har ingen forpliktelser utover de løpende premieinnbetalingene.

Konsernets ytelsesbaserte pensjonsordninger omfatter 38 personer ved utgangen av året, hvorav 4 er uførepensjonert og 6 er alderspensjonert. Ordningen gir rett til definerte fremtidige ytelser. Disse er i hovedsak avhengig av opptjeningsår, lønnsnivå ved oppnådd pensjonsalder og størrelsen på ytelsene fra folketrygden. Forpliktelsene er fondert gjennom et forsikringsselskap.

Konsernets pensjonskostnader og -forpliktelser nedenfor er beregnet av en uavhengig aktuar.

Økonomiske forutsetninger	2021	2020
Avkastning på pensjonsmidler	2,70%	4,20%
Diskonteringsrente	1,70%	2,20%
Årlig lønnsvekst	2,25%	2,25%
Årlig økning i G (folketrygdens grunnbeløp)	2,00%	2,00%
Årlig regulering av pensjoner	0,00%	0,70%

Pensjonskostnader inkl. arbeidsgiveravgift	2021	2020
Årets pensjonsopptjening	3 447 232	3 256 396
Rentekostnad på pensjonsforpliktelsene	1 582 349	1 801 721
Pensjonskostnad (brutto)	<u>5 029 581</u>	<u>5 058 117</u>
Resultatført actuarielt tap (gevinst)	1 234 302	1 233 476
Forventet avkastning på pensjonsmidlene	-916 570	-1 820 124
Administrasjonskostnader	64 494	74 751
Pensjonskostnad (netto) aktuarberegnet	<u>5 411 807</u>	<u>4 546 220</u>
Avkortning / oppgjør / andre endringer	0	0
Pensjonskostnad (netto) vedr ytelsesordningen	<u>5 411 807</u>	<u>4 546 220</u>
Pensjonskostnad (netto) vedr innskuddsordninger	<u>192 664</u>	<u>544 399</u>
Pensjonskostnad (netto) sum	<u>5 604 471</u>	<u>5 090 619</u>

Pensjonsforpliktelser		
Pensjonsforpliktelser brutto inkl arb.giv.avg.	96 854 692	91 159 397
Pensjonsmidler (markedsverdi)	<u>-79 110 000</u>	<u>-70 775 000</u>
Pensjonsforpliktelser (netto) inkl arb.giv.avg.	17 744 692	20 384 397
Ikke resultatført estimatendringer og avvik	<u>-24 460 922</u>	<u>-24 341 511</u>
Pensjonsforpliktelser (netto) inkl arb.giv.avg. ¹⁾	<u>-6 716 230</u>	<u>-3 957 114</u>
¹⁾ herav utgjør arbeidsgiveravgiften:	<u>-829 964</u>	<u>-489 005</u>



Konsernet Scandinavian Fittings & Flanges Holding

Noter 2021

Note 4 - Finansiell markedsrisiko

Konsernet er eksponert for valutakursendringer relatert til endringer i valutakurser på varekjøp og varesalg i utenlandsk valuta. For å minske denne eksponeringen blir salg i størst mulig grad fakturert i samme valuta som tilhørende kjøp. Det er ikke foretatt noen valutasikringstransaksjoner for å redusere denne eksponeringen ytterligere.

Note 5 – Salgsinntekter

Konsernets inntekter er i hovedsak relatert til salg innenfor samme virksomhetsområde og geografisk marked (olje- og gassindustrien på norsk sokkel).

Note 6 – Bundne midler

I posten bankinnskudd inngår bundne skattetreksmidler med kr 7 122 889. Skyldig skattetrekk utgjør kr 7 089 821.

Note 7 - Varige driftsmidler

	Driftsløsøre, inventar, o.l.	Tomter og bygninger	Sum driftsmidler	Goodwill	Sum goodw. og dr.midl.
Anskaffelseskost 1.1.	42 070 773	111 379 658	153 450 431	5 250 822	158 701 253
Tilgang ¹⁾	1 623 401	-2 116 683	-493 282	0	-493 282
Avgang	-263 530	0	-263 530	0	-263 530
Anskaffelseskost 31.12	43 430 643	109 262 975	152 693 618	5 250 822	157 944 440
Akk. avskrivninger pr 1.1.	34 038 939	12 344 965	46 383 904	5 250 822	51 634 726
Akk. avskr. realisert dr.m. ¹⁾	-520 228	-332 582	-852 810	0	-852 810
Årets avskrivninger	2 367 562	2 843 870	5 211 432	0	5 211 432
Akk. avskrivninger pr 31.12.	35 886 273	14 856 252	50 742 525	5 250 822	55 993 347
Bokført verdi pr 31.12. ¹⁾ inkl. valutajusteringer	7 544 370	94 406 722	101 951 092	0	101 951 092
Økonomisk levetid	3-10 år	50 år/ikke avskr.		3 år	
Avskrivningsplan	Lineær	Lineær		Lineær	



Konsernet Scandinavian Fittings & Flanges Holding Noter 2021

Note 8 - Fordringer med forfall senere enn ett år

	2021	2020
Lån til ansatte	86 308	84 328
Lån til datterselskap	0	0

Note 9 - Skatt

Årets skattekostnad fremkommer slik	2021	2020
Betalbar skatt på årets resultat	10 685 793	13 338 225
Endring utsatt skatt/utsatt skattefordel	-1 340 366	3 434 221
For lite/(mye) beregnet skatt tidligere år og endring skattesats	83 499	11 235
Årets totale skattekostnad på ordinært resultat	9 428 926	16 783 681

Betalbar skatt i balansen fremkommer slik		
Betalbar skatt på årets resultat	10 685 793	13 338 225
Reduksjon betalbar skatt som følge av konsernbidrag / betalt forhåndsskatt	-110 298	107 212
Betalbar skatt i balansen	10 575 495	13 445 437

Spesifikasjon av grunnlag for utsatt skatt/(-fordel)

Fordringer	-3 094 882	-3 106 722
Anleggsmidler	3 348 249	3 778 513
Varelager	-13 000 000	-13 000 000
Andre regnskapsmessige avsetninger	-16 991 614	-9 649 593
Pensjonsforpliktelse	6 809 798	4 055 954
Fremførbart skattemessig underskudd	385 120	0
Redusert grunnlag (ikke balanseført skattefordel)	0	0
Netto skattereduserende effekt	-22 543 328	-17 921 848
Utsatt skattefordel	5 221 666	3 881 300

Note 10 – Langsiktig gjeld

Øvrig langsiktig gjeld består av et lån til SFF Properties AB fra kredittinstitusjoner pålydende 5 mill som er sikret med pant i eiendom og driftsløsøre, garanti fra morselskapet, og lån til SFF Ejendomme ApS fra kredittinstitusjoner pålydende 17 mill som er sikret med pant i eiendom.

Avdragsprofil på langsiktig lån SFF Properties AB

År	2022	2023	2024	2025	2026	2027->
Beløp i NOK:	662 660	662 660	662 660	662 660	662 660	2 153 645

Avdragsprofil på langsiktig lån SFF Ejendomme ApS

År	2022	2023	2024	2025	2026	2027->
Beløp i NOK:	1 322 501	1 322 501	1 322 501	1 322 501	1 322 501	10 564 842



Konsernet Scandinavian Fittings & Flanges Holding

Noter 2021

Note 11 - Pantstillelser og garantier m.v.

Morselskapet har garantert for lån fra kredittinstitusjoner til datterselskaper i konsernet. Panteengasjementet dekker løpende bankgarantier og kassakredittgjeld i datterselskapene.

Morselskapet har stilt selvskyldnerkausjon pålydende kr 205 mill overfor banken knyttet til datterselskapet Scandinavian Fittings & Flanges AS' mellomværende med bank.

Eiendeler er stillet som pant ovenfor kredittinstitusjoner med pantobligasjoner pålydende kr 100 mill. i driftstilbehør, kr 140 mill. i kundefordringer, kr 140 mill. i varelager og kr 11,8 mill. i eiendommer. Panteengasjementet dekker løpende bankgarantier og kassakredittgjeld.

Bokført verdi av eiendeler stillet som sikkerhet er:

	2021	2020
Varige driftsmidler	101 951 092	107 066 524
Varelager	166 091 854	177 569 856
Kundefordringer	225 790 962	143 533 845
Sum	498 833 907	428 170 225

Note 12 - Leieforpliktelser

Datterselskapet SFF AS har leieavtaler om leie av forretnings- og lagerbygninger. Leieavtalen omfatter et kombinert bygg (kontor og lager) og lagerbygninger. Årlig leiebeløp i avtalene utgjør kr 8,1 mill. som indeksreguleres. Gjenværende leieperiode ved utgangen av året er hhv. 1-4 år.

Note 13 – Tilknyttede selskaper og andre aksjer og andeler

Tilknyttede selskaper	Kostpris	Bokført verdi
Galperti Australasia Pty Ltd	3 163 090	3 163 090
Sum	3 163 090	3 163 090

Andre aksjer og andeler	Kostpris	Bokført verdi
SIA SFF	109 748	0
Heli1 AS	380 833	380 833
Nye Loen AS	100 000	100 000
Sum	590 581	480 833

Datterselskaper	Kostpris	Bokført verdi
SFF Valves AS*	1 680 200	0
Sum	1 680 200	0

* Datterselskapet SFF Valves AS kom inn i konsernet i siste del av 2014, og er ikke konsolidert på grunn av vesentlighetshensyn. Investeringen er nedskrevet.



Konsernet Scandinavian Fittings & Flanges Holding

Noter 2021

Note 14 - Egenkapital

Årets endringer i konsernets egenkapital:

	Aksjekapital	Overkurs	Annen egenkapital	Min.interesser	Sum
Egenkapital 01.01.	288 000	0	275 380 199	5 834 347	281 502 545
Årets resultat			34 617 369	1 040 367	35 657 736
Avsatt utbytte			-25 000 000	0	-25 000 000
Omregn.diff./andre just.			-942 881	0	-942 881
Egenkapital 31.12.	300 000	14 988 000	300 785 818	8 907 292	324 981 109

Note 15 - Aksjekapital og aksjonærinformasjon

Ved utgangen av året består aksjekapitalen i SFF Holding AS av 312 aksjer pålydende kr 1 000. Balanseført verdi er kr 300 000. Alle aksjene har de samme rettigheter.

Eierstruktur

Eierfordelingen i SFF Holding AS pr. 31.12. er:

	Aksjer	Eierandel
Fial International Trading SPA	138	46,0%
JOB Holding AS v/ Tore Christiansen, styreformann	138	46,0%
Bra Invest AS v/ Johan Fredrik Brandt, styremedlem	12	4,0%
Aar-Invest AS	12	4,0%
Totalt antall aksjer	300	100,0%

Note 16 – Hendelser etter balansedagen

Det har brutt ut Krig mellom Russland og Ukraina 24.02.2022, dette har medført økte olje og gass priser, samt også økte elektrisitetspriser. Ukraina og Russland er store tilbydere av råvarer i Verdensøkonomien og de Vestlige landene har innført omfattende sanksjoner mot Russland.

Selskapet blir ikke direkte berørt av gjeldende sanksjoner, men tilgang på råmateriale i forbindelse med produksjon av stål er blitt kraftig redusert. Dette medfører sammen med økte energi kostnader at produsentprisene har økt betydelig i første kvartal 2022.

Hovedkundene til konsernet er primært oljeselskaper og dets underleverandører. Det har gjennom årenes løp vært minimale tap knyttet til konsernets leveranser.


Konsernet søker å få oppgjør for sine leveranser før betaling til leverandører foretas. I tillegg har konsernet en solid kapitalbase, samt trekkmuligheter hos konsernets bankforbindelse.




Konsernet Scandinavian Fittings & Flanges Holding


Noter 2021


31. desember 2021
20. mai 2022


Tore Christiansen
styreformann


Andrea Galperti
Styremedlem


Flavio Belloli
Styremedlem


Johan Fredrik Brandt
styremedlem


Karl Petter Aarthun
styremedlem



Deloitte.

Deloitte AS
Strandsvingen 14 A
NO-4032 Stavanger
Norway

Tel: +47 51 81 56 00
www.deloitte.no

Til generalforsamlingen i Scandinavian Fittings And Flanges Holding AS

UAVHENGIG REVISORS BERETNING

Konklusjon

Vi har revidert Scandinavian Fittings And Flanges Holding AS' årsregnskap, som består av:

- selskapsregnskapet, som består av balanse per 31. desember 2021, resultatregnskap og kontantstrømoppstilling for regnskapsåret avsluttet per denne datoen og noter til årsregnskapet, herunder et sammendrag av viktige regnskapsprinsipper, og
- konsernregnskapet, som består av balanse per 31. desember 2021, resultatregnskap og kontantstrømoppstilling for regnskapsåret avsluttet per denne datoen og noter til årsregnskapet, herunder et sammendrag av viktige regnskapsprinsipper.

Etter vår mening

- oppfyller årsregnskapet gjeldende lovkrav,
- gir selskapsregnskapet et rettviseende bilde av selskapets finansielle stilling per 31. desember 2021 og av dets resultater og kontantstrømmer for regnskapsåret avsluttet per denne datoen i samsvar med regnskapslovens regler og god regnskapskikk i Norge, og
- gir konsernregnskapet et rettviseende bilde av konsernets finansielle stilling per 31. desember 2021 og av dets resultater og kontantstrømmer for regnskapsåret avsluttet per denne datoen i samsvar med regnskapslovens regler og god regnskapskikk i Norge.

Grunnlag for konklusjonen

Vi har gjennomført revisjonen i samsvar med de internasjonale revisjonsstandardene International Standards on Auditing (ISA-ene). Våre oppgaver og plikter i henhold til disse standardene er beskrevet nedenfor under *Revisors oppgaver og plikter ved revisjonen av årsregnskapet*. Vi er uavhengige av selskapet og konsernet slik det kreves i lov, forskrift og International Code of Ethics for Professional Accountants utstedt av the International Ethics Standards Board for Accountants (IESBA-reglene), og vi har overholdt våre øvrige etiske forpliktelser i samsvar med disse kravene. Innhentet revisjonsbevis er etter vår vurdering tilstrekkelig og hensiktsmessig som grunnlag for vår konklusjon.

Øvrig informasjon

Styret (ledelsen) er ansvarlig for informasjonen i årsberetningen. Øvrig informasjon omfatter informasjon i årsrapporten bortsett fra årsregnskapet og den tilhørende revisjonsberetningen. Vår konklusjon om årsregnskapet ovenfor dekker ikke informasjonen i årsberetningen.

I forbindelse med revisjonen av årsregnskapet er det vår oppgave å lese årsberetningen. Formålet er å vurdere hvorvidt det foreligger vesentlig inkonsistens mellom årsberetningen og årsregnskapet og den kunnskap vi har opparbeidet oss under revisjonen av årsregnskapet, eller hvorvidt informasjon i årsberetningen ellers fremstår som vesentlig feil. Vi har plikt til å rapportere dersom årsberetningen fremstår som vesentlig feil. Vi har ingenting å rapportere i så henseende.

Basert på kunnskapen vi har opparbeidet oss i revisjonen, mener vi at årsberetningen

- er konsistent med årsregnskapet og

Deloitte refers to one or more of Deloitte Touche Tohmatsu Limited ("DTTL"), its global network of member firms, and their related entities (collectively, the "Deloitte organization"). DTTL (also referred to as "Deloitte Global") and each of its member firms and related entities are legally separate and independent entities, which cannot obligate or bind each other in respect of third parties. DTTL and each DTTL member firm and related entity is liable only for its own acts and omissions, and not those of each other. DTTL does not provide services to clients. Please see www.deloitte.no to learn more.

© Deloitte AS

Registrert i Foretaksregisteret Medlemmer av Den norske Revisorforening
Organisasjonsnummer: 980 211 282

Penneo Dokumentnøkkel: GYLEH-EVDH3-ZGUPF-Z6TL4-EAIV3-TKYBG



Deloitte.

side 2
Uavhengig revisors beretning -
Scandinavian Fittings And Flanges Holding AS

- inneholder de opplysninger som skal gis i henhold til gjeldende lovkrav.

Ledelsens ansvar for årsregnskapet

Ledelsen er ansvarlig for å utarbeide årsregnskapet og for at det gir et rettviseende bilde i samsvar med regnskapslovens regler og god regnskapsskikk i Norge. Ledelsen er også ansvarlig for slik intern kontroll som den finner nødvendig for å kunne utarbeide et årsregnskap som ikke inneholder vesentlig feilinformasjon, verken som følge av misligheter eller utilsiktede feil.

Ved utarbeidelsen av årsregnskapet er ledelsen ansvarlig for å ta standpunkt til selskapets og konsernets evne til fortsatt drift og opplyse om forhold av betydning for fortsatt drift. Forutsetningen om fortsatt drift skal legges til grunn for årsregnskapet så lenge det ikke er sannsynlig at virksomheten vil bli avviklet.

Revisors oppgaver og plikter ved revisjonen av årsregnskapet

Vårt mål er å oppnå betryggende sikkerhet for at årsregnskapet som helhet ikke inneholder vesentlig feilinformasjon, verken som følge av misligheter eller utilsiktede feil, og å avgi en revisjonsberetning som inneholder vår konklusjon. Betryggende sikkerhet er en høy grad av sikkerhet, men ingen garanti for at en revisjon utført i samsvar med ISA-ene, alltid vil avdekke vesentlig feilinformasjon som eksisterer. Feilinformasjon kan oppstå som følge av misligheter eller utilsiktede feil. Feilinformasjon blir vurdert som vesentlig dersom den enkeltvis eller samlet med rimelighet kan forventes å påvirke økonomiske beslutninger som brukerne foretar basert på årsregnskapet.

Som del av en revisjon i samsvar med ISA-ene, utøver vi profesjonelt skjønn og utviser profesjonell skepsis gjennom hele revisjonen. I tillegg:

- identifiserer og vurderer vi risikoen for vesentlig feilinformasjon i regnskapet, enten det skyldes misligheter eller utilsiktede feil. Vi utformer og gjennomfører revisjonshandlinger for å håndtere slike risikoer, og innhenter revisjonsbevis som er tilstrekkelig og hensiktsmessig som grunnlag for vår konklusjon. Risikoen for at vesentlig feilinformasjon som følge av misligheter ikke blir avdekket, er høyere enn for feilinformasjon som skyldes utilsiktede feil, siden misligheter kan innebære samarbeid, forfalskning, bevisste utelatelser, uriktige fremstillinger eller overstyring av internkontroll.
- opparbeider vi oss en forståelse av den interne kontroll som er relevant for revisjonen, for å utforme revisjonshandlinger som er hensiktsmessige etter omstendighetene, men ikke for å gi uttrykk for en mening om effektiviteten av selskapets og konsernets interne kontroll.
- evaluerer vi om de anvendte regnskapsprinsippene er hensiktsmessige og om regnskapsestimaterne og tilhørende noteopplysninger utarbeidet av ledelsen er rimelige.
- konkluderer vi på hensiktsmessigheten av ledelsens bruk av fortsatt drift-forutsetningen ved avleggelsen av årsregnskapet, basert på innhentede revisjonsbevis, og hvorvidt det foreligger vesentlig usikkerhet knyttet til hendelser eller forhold som kan skape tvil av betydning om selskapets og konsernets evne til fortsatt drift. Dersom vi konkluderer med at det eksisterer vesentlig usikkerhet, kreves det at vi i revisjonsberetningen henleder oppmerksomheten på tilleggsopplysningene i årsregnskapet, eller, dersom slike tilleggsopplysninger ikke er tilstrekkelige, at vi modifiserer vår konklusjon. Våre konklusjoner er basert på revisjonsbevis innhentet inntil datoen for revisjonsberetningen. Etterfølgende hendelser eller forhold kan imidlertid medføre at selskapet og konsernet ikke fortsetter driften.
- evaluerer vi den samlede presentasjonen, strukturen og innholdet i årsregnskapet, inkludert tilleggsopplysningene, og hvorvidt årsregnskapet gir uttrykk for de underliggende transaksjonene og hendelsene på en måte som gir et rettviseende bilde.
- innhenter vi tilstrekkelig og hensiktsmessig revisjonsbevis vedrørende den finansielle informasjonen til enhetene eller forretningsområdene i konsernet for å kunne gi uttrykk for en mening om det konsoliderte regnskapet. Vi er ansvarlige for å lede, følge opp og gjennomføre konsernrevisjonen. Vi alene er ansvarlige for vår revisjonskonklusjon.

Vi kommuniserer med styret blant annet om det planlagte omfanget av revisjonen og til hvilken tid revisjonsarbeidet skal utføres. Vi utveksler også informasjon om forhold av betydning som vi har avdekket i løpet av revisjonen, herunder om eventuelle svakheter av betydning i den interne kontrollen.

Penneo Dokumentnøkkel: GYLEH-EVDH3-ZGUPF-Z6TL4-EAV3-TKYBG



Deloitte.

side 3
Uavhengig revisors beretning -
Scandinavian Fittings And Flanges Holding AS

Stavanger, 8. juni 2022
Deloitte

Bengt Eriksen
statsautorisert revisor

Penneo Dokumentnøkkel: G\LEH-EVDH3-ZG\UPE-Z6TL4-EA\W3-TKYBG



PENNEO

Signaturene i dette dokumentet er juridisk bindende. Dokument signert med "Penneo"™ - sikker digital signatur.
De signerende parter sin identitet er registrert, og er listet nedenfor.

"Med min signatur bekrefter jeg alle datoer og innholdet i dette dokument."

Bengt Arvid Eriksen

Statsautorisert revisor

Serienummer: 9578-5992-4-2582966

IP: 92.221.xxx.xxx

2022-06-10 14:05:44 UTC



Penneo Dokumentnøkkel: GVLEH-EVDHB-ZGUPE-Z6TL4-EAUV3-TKYBG

Dokumentet er signert digitalt, med **Penneo.com**. Alle digitale signatur-data i dokumentet er sikret og validert av den datamaskin-utregnede hash-verdien av det opprinnelige dokument. Dokumentet er låst og tids-stemplet med et sertifikat fra en betrodd tredjepart. All kryptografisk bevis er integrert i denne PDF, for fremtidig validering (hvis nødvendig).

Hvordan bekrefter at dette dokumentet er originalen?

Dokumentet er beskyttet av ett Adobe CDS sertifikat. Når du åpner dokumentet i

Adobe Reader, skal du kunne se at dokumentet er sertifisert av **Penneo e-signature service <penneo@penneo.com>**. Dette garanterer at innholdet i dokumentet ikke har blitt endret.

Det er lett å kontrollere de kryptografiske beviser som er lokalisert inne i dokumentet, med Penneo validator - <https://penneo.com/validate>