



ÅRSREGNSKAPET FOR REGNSKAPSÅRET 2020 - GENERELL INFORMASJON

Enheten

Organisasjonsnummer:	924 450 088
Organisasjonsform:	Aksjeselskap
Foretaksnavn:	FERNO NORDEN GROUP AS
Forretningsadresse:	Innlaget 298 3185 SKOPPUM

Regnskapsår

Årsregnskapets periode:	01.01.2020 - 31.12.2020
-------------------------	-------------------------

Konsern

Mørselskap i konsern:	Ja
Konsernregnskap lagt ved:	Ja

Regnskapsregler

Regler for små foretak benyttet:	Nei
Benyttet ved utarbeidelsen av årsregnskapet til selskapet:	Regnskapslovens alminnelige regler
Benyttet ved utarbeidelsen av årsregnskapet til konsernet:	Regnskapslovens alminnelige regler

Årsregnskapet fastsatt av kompetent organ

Bekreftet av representant for selskapet:	John Erik Nilsen
Dato for fastsettelse av årsregnskapet:	03.05.2021

Grunnlag for avgivelse

År 2020: Årsregnskapet er elektronisk innlevert
År 2019: Tall er hentet fra elektronisk innlevert årsregnskap fra 2020

Det er ikke krav til at årsregnskapet m.v. som sendes til Regnskapsregisteret er undertegnet. Kontrollen på at dette er utført ligger hos revisor/enhetens øverste organ. Sikkerheten ivaretas ved at innsender har rolle/rettighet for innsending av årsregnskapet via Altinn, og ved at det bekreftes at årsregnskapet er fastsatt av kompetent organ.

Brønnøysundregistrene, 25.05.2022



Resultatregnskap

Beløp i: NOK	Note	2020	2019
RESULTATREGNSKAP			
Inntekter			
Salgsinntekt	1,2	31 389 670	16 368 980
Annen driftsinntekt	11	3 726 915	1 500 624
Sum inntekter		35 116 585	17 869 604
Kostnader			
Varekostnad		23 112 447	12 247 980
Lønnskostnad	3	6 472 590	4 946 594
Avskrivning på varige driftsmidler	5,6	652 152	673 035
Annen driftskostnad	3,4	2 881 557	6 024 050
Sum kostnader		33 118 747	23 891 660
Driftsresultat		1 997 839	-6 022 056
Finansinntekter og finanskostnader			
Inntekt på investering i datterselskap	7	-6 667 877	
Annen renteinntekt		155	
Finansinntekt	4	1 499 806	377 588
Sum finansinntekter		-5 167 916	377 588
Nedskr. av andre finansielle oml. midler	7		1 109 120
Annen rentekostnad		376 389	49 836
Finanskostnad	4	1 489 157	550 843
Sum finanskostnader		1 865 546	1 709 799
Netto finans		-7 033 462	-1 332 211
Ordinært resultat før skattekostnad		-5 035 623	-7 354 267
Skattekostnad på ordinært resultat	15	-5 629 321	-2 244
Ordinært resultat etter skattekostnad		593 698	-7 352 023
Årsresultat		593 698	-7 352 023
Årsresultat etter minoritetsinteresser		593 698	-7 352 023



Resultatregnskap

Beløp i: NOK	Note	2020	2019
Overføringer og disponeringer			
Udekket tap		593 698	
Overføringer annen egenkapital	16		-7 352 023
Sum overføringer og disponeringer		593 698	-7 352 023



Balanse

Beløp i: NOK	Note	2020	2019
BALANSE - EIENDELER			
Anleggsmidler			
Immaterielle eiendeler			
Konsesjoner, patenter, lisenser o.l.	6	759 094	982 999
Utsatt skattefordel	15	5 629 321	
Sum immaterielle eiendeler		6 388 415	982 999
Varige driftsmidler			
Driftsløsøre, inventar, verktøy, kontorm.	6	182 521	546 009
Sum varige driftsmidler		182 521	546 009
Finansielle anleggsmidler			
Investering i datterselskap	7,14	9 889 189	13 476 169
Lån til foretak i samme konsern	10,13	1 307 478	34 769
Sum finansielle anleggsmidler		11 196 667	13 510 938
Sum anleggsmidler		17 767 602	15 039 947
Omløpsmidler			
Varer			
Varebeholdning	8	4 143 638	4 522 819
Sum varer		4 143 638	4 522 819
Fordringer			
Kundefordringer på konsern		3 775 240	5 376 397
Andre fordringer	16	172 848	133 409
Konsernfordringer		2 914 231	7 027 282
Sum fordringer		6 862 319	12 537 088
Bankinnskudd, kontanter og lignende			
Bankinnskudd, kontanter o.l.	9	134 789	153 694
Sum bankinnskudd, kontanter og lignende		134 789	153 694
Sum omløpsmidler		11 140 746	17 213 601
SUM EIENDELER		28 908 348	32 253 548



Balanse

Beløp i: NOK	Note	2020	2019
BALANSE - EGENKAPITAL OG GJELD			
Egenkapital			
Innskutt egenkapital			
Selskapskapital	16,17	27 000 000	27 000 000
Sum innskutt egenkapital		27 000 000	27 000 000
Opptjent egenkapital			
Udekket tap	16	14 963 661	16 696 359
Sum opptjent egenkapital		-14 963 661	-16 696 359
Sum egenkapital		12 036 339	10 303 641
Gjeld			
Langsiktig gjeld			
Annen langsiktig gjeld			
Langsiktig konserngjeld		475 000	
Sum annen langsiktig gjeld		475 000	
Sum langsiktig gjeld		475 000	0
Kortsiktig gjeld			
Gjeld til kredittinstitusjoner	9	2 117 549	4 178 422
Leverandørgjeld		3 699 492	8 027 855
Skyldig offentlige avgifter		738 558	472 021
Kortsiktig konserngjeld		8 862 462	6 862 074
Leverandørgjeld i konsern		158 038	2 009 594
Annen kortsiktig gjeld	10	820 909	399 942
Sum kortsiktig gjeld		16 397 009	21 949 908
Sum gjeld		16 872 009	21 949 908
SUM EGENKAPITAL OG GJELD		28 908 348	32 253 548

**Konsernets resultatregnskap**

Beløp i: NOK	Note	2020	2019
RESULTATREGNSKAP			
Inntekter			
Salgsinntekt	2	110 702 699	107 390 376
Annen dritsinntekt	11	934 960	28 897
Sum inntekter		111 637 659	107 419 273
Kostnader			
Varekostnad		59 613 167	63 085 019
Lønnskostnad	3	33 948 455	31 618 520
Avskrivning	5,6	1 477 393	2 319 657
Annen driftskostnad	3,4	15 544 201	17 008 066
Sum kostnader		110 583 216	114 031 262
Driftsresultat		1 054 443	-6 611 989
Finansinntekter og finanskostnader			
Gevinst ved salg av datterselskape			
Annen finansinntekt	4	2 581 220	911 835
Sum finansinntekter		2 581 220	911 835
Annen finanskostnad	4	2 359 330	1 977 910
Sum finanskostnader		2 359 330	1 977 910
Netto finans		221 890	-1 066 075
Ordinært resultat før skattekostnad		1 276 333	-7 678 064
Skattekostnad på ordinært resultat	15	912 380	-3 216 033
Ordinært resultat etter skattekostnad		363 953	-4 462 031
Årsresultat		363 953	-4 462 031
Årsresultat etter minoritetsinteresser		363 953	-4 462 031
Overføringer og disponeringer			
Overføring annen egenkapital	16	363 953	-4 462 030
Sum overføringer og disponeringer		363 953	-4 462 030



Konsernets resultatregnskap

Beløp i: NOK	Note	2020	2019
--------------	------	------	------



Konsernets balanse

Beløp i: NOK	Note	2020	2019
BALANSE - EIENDELER			
Anleggsmidler			
Immaterielle eiendeler			
Programvare	5,6	1 108 684	1 711 877
Utsatt skattefordel	15	7 719 803	8 118 233
Sum immaterielle eiendeler		8 828 487	9 830 110
Varige driftsmidler			
Dritsløsøre inventar, verktøy, kontormaskiner o.l.	6	1 174 072	1 151 181
Sum varige driftsmidler		1 174 072	1 151 181
Sum anleggsmidler		10 002 559	10 981 291
Omløpsmidler			
Varer			
Varer	8	9 607 022	13 793 332
Sum varer		9 607 022	13 793 332
Fordringer			
Kundefordringer		9 522 941	10 461 915
Andre fordringer	16	1 502 397	8 743 378
Sum fordringer		11 025 338	19 205 293
Bankinnskudd, kontanter og lignende			
Bankinnskudd, kontanter o.l.	9	2 030 308	1 480 149
Sum bankinnskudd, kontanter og lignende		2 030 308	1 480 149
Sum omløpsmidler		22 662 668	34 478 774
SUM EIENDELER		32 665 227	45 460 065

BALANSE - EGENKAPITAL OG GJELD

Egenkapital

Innskutt egenkapital



Konsernets balanse

Beløp i: NOK	Note	2020	2019
Selskapskapital	16,17	27 000 000	27 000 000
Sum innskutt egenkapital		27 000 000	27 000 000
Opptjent egenkapital			
annen egenkapital	16	-14 963 662	-15 557 361
Sum opptjent egenkapital		-14 963 662	-15 557 361
Sum egenkapital		12 036 338	11 442 639
Gjeld			
Langsiktig gjeld			
Andre langsiktige forpliktelser		150 000	150 000
Sum avsetninger for forpliktelser		150 000	150 000
Annen langsiktig gjeld			
Gjeld til kredittinstitusjoner	14	519 461	8 735
Sum annen langsiktig gjeld		519 461	8 735
Sum langsiktig gjeld		669 461	158 735
Kortsiktig gjeld			
Gjeld til kredittinstitusjoner	9	2 117 549	4 178 421
Leverandørgjeld		5 823 859	16 164 718
Betalbar skatt	15	122 980	217
Skyldig offentlige avgifter		6 496 064	5 454 002
Annen kortsiktig gjeld	10	5 398 977	8 061 333
Sum kortsiktig gjeld		19 959 429	33 858 691
Sum gjeld		20 628 890	34 017 426
SUM EGENKAPITAL OG GJELD		32 665 228	45 460 065



Ferno Norden Group AS

Årsrapport for 2020

Årsberetning

Årsregnskap og konsernregnskap

- Resultatregnskap
- Balanse
- Kontantstrømoppstilling
- Noter

Revisjonsberetning



Ferno Norden Group AS

STYRETS ÅRSBERETNING FOR 2020

Virksomhetens art

Selskapet har kontoradresse i Horten og datterselskaper i Norge, Sverige, Danmark og Finland hvor virksomheten er salg og service av pre-hospitalt utstyr innen akutt- og medisinteknikk og alle typer varslingsutstyr til kjøretøyer, samt montering av utstyr i spesialkjøretøyer.

Konsernet omfatter ved årets utgang morselskapet Ferno Norden Group AS og de heleide datterselskapene Ferno Mobility AS og Ferno Norden Norway AS i Norge, Ferno Norden AB i Sverige, Ferno Norden A/S i Danmark og Ferno Norden Oy i Finland.

Utvikling i resultat og stilling

Samlet omsetning i konsernet i 2020 er NOK 110 millioner. Dette er en oppgang på NOK 3 millioner i forhold til 2019.

Ferno Norden Group AS har et overskudd på NOK 0,6 millioner mot underskudd på NOK 7,4 millioner i 2019. Ferno Norden Group konsernet hadde i 2020 et overskudd på NOK 0,4 millioner mot et underskudd på NOK 4,5 mill i 2019.

Gruppen har i 2020 vært negativt påvirket av Covid-19 pandemien. Medical Equipment divisjonen har produkter som må vises frem, demonstreres og funksjonalitet prøves av kunden før de kjøper. Dette var ikke mulig i 2020. Mobility divisjonen har vært påvirket av forsinkede leveranser på chassis på grunn av redusert produksjon hos produsentene. Det er forventet at problemene vil fortsette i 2021, men bedre seg i siste halvdel.

Etter styrets oppfatning gir det fremlagte resultatregnskap og balanse med tilhørende noter, samt konsernets resultatregnskap og konsernbalanse, tilstrekkelig informasjon om driften og stillingen ved årsskiftet.

Når det gjelder omsetningsforhold og prisutvikling for de produkter som inngår i selskapets virksomhet, kjenner styret ikke til noe som har vesentlig betydning for bedømmelsen av selskapet utover hva som fremgår av årsregnskapet.

Styret mener at årsregnskapet gir et rettviseende bilde av Ferno Norden Group AS og konsernets eiendeler og gjeld, finansielle stilling og resultat.

Året 2020 har vært et år med fokus på aktivt salg i de markeder hvor konsernet opererer og nye digitale metoder for salg har vært iverksatt, men kundene melder tilbake at de avventer kjøp til de kan teste utstyret.

Finansiell risiko

Virksomheten er eksponert for finansiell risiko på ulike områder, og valutarisiko er en av disse. Målsettingen er å avdempe den finansielle risikoen i størst mulig grad. Nåværende strategi innbefatter ikke bruk av finansielle instrumenter, men dette vurderes løpende.



Virksomheten er eksponert for endringer i valutakurser, spesielt USD, da vesentlig del av virksomhetens varekjøp kommer fra leverandører som faktureres i USD. Selskapet har ikke inngått terminkontrakter eller andre avtaler for å redusere selskapets valutarisiko og derigjennom den driftstilknyttede markedsrisikoen. Virksomheten er også eksponert for endringer i rentenivået, da selskapets gjeld har flytende rente.

En stor del av virksomhetens kundeportefølje er offentlige kunder og solide bedrifter innen privat sektor, og risikoen for tap på krav vurderes som lav. Det er historisk meget lave tap på krav.

Likviditeten vurderes som tilfredsstillende, men det er fortsatt fokus på reduksjon av arbeidskapital hovedsakelig knyttet til reduksjon av virksomhetens varelager og kredittid til kunder. Selskapet har i løpet av året lyktes med sin strategi om å redusere balansen og arbeidskapitalen.

Forsknings- og utviklingsaktiviteter

Det er i konsernet i 2020 ikke balanseført utgifter knyttet til utvikling. Balanseførte utviklingskostnader blir kostnadsført ved leveranse eller gjennom avskrivning over leveransperiode som kan løpe opptil 5 år.

Kontantstrøm

Selskapet har negativ kontantstrøm fra driften i 2020. Forskjellen mellom kontantstrøm fra drift og driftsresultat skyldes hovedsakelig, nedskrivning av finansielle eiendeler uten kontanteffekt og endring i mellomværender med konsernselskaper.

Konsernet har negativ kontantstrøm knyttet til driften i 2020. Forskjellen mellom kontantstrøm fra drift og driftsresultat skyldes skatt, avskrivninger uten kontanteffekt, endring i kapitalbinding knyttet til varelager, kundefordringer og leverandørgjeld og endring i øvrige tidsavgrensingsposter som forskuddsbetalte utgifter og påløpte kostnader.

Fortsatt drift

Konsernets bokførte egenkapital pr. 31.12.2020 er positiv med NOK 12 millioner, hvilket gir en positiv egenkapital på 36,7 prosent mot 25,2 prosent pr. 31.12.2019.

Det er inngått en betydelig avtale med en bilimportør i 2019 for klargjøring av kjøretøyer for det norske markedet som vil gi en stor og langsiktig resultateffekt.

I samsvar med Regnskapsloven §3-3-A bekreftes det at forutsetningene om fortsatt drift er til stede.

Arbeidsmiljø og personale

Det har i gjennomsnitt vært 5 ansatte i selskapet i 2020.

Det har ikke forekommet eller blitt rapportert om alvorlige arbeidsuhell eller ulykker i løpet av året, som har resultert i materielle skader eller personskader.

Arbeidsmiljøet betraktes som godt, og det iverksettes løpende tiltak for miljøforbedringer på bakgrunn av internkontroller som utføres i forbindelse med HMS-arbeidet.

Trivsel og likestilling



Selskapet har som mål å være en arbeidsplass der det råder full likestilling mellom kvinner og menn, og personer av ulik etnisk bakgrunn. Selskapets styre består av 4 menn.

Samarbeidet med de ansattes tillitspersonell har vært konstruktivt og dette har bidratt positivt til driften.

Kvalitet og miljø

Konsernet ble første gang ISO-9001 godkjent i 1994 og i 2007 ble konsernet i tillegg også miljøsertifisert etter ISO-14001.

Etter styrets oppfatning forurenses ikke driften i mor- og datterselskapene, det ytre miljø mer enn normalt for denne type virksomhet.

Årsresultat og disponering

Ferno Norden Group AS overskudd på NOK 593 697 foreslås overført annen egenkapital. Konsernets overskudd for 2020 er på NOK 363 953

Horten, 26. april 2021

Dag André Gimle Johansen
styrets leder/daglig leder

John Erik Nilsen
styremedlem

Tor Kirkeng
Styremedlem

Terje Navjord
Styremedlem



Ferno Norden Group AS

Resultatregnskap


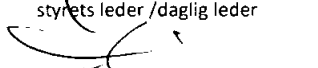
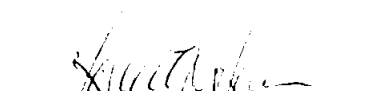

Morselskap	2020	2019	Beløp i NOK	Note	Konsern	2020	2019
			Driftsinntekter				
	31 389 670	16 368 980	Salgsinntekt	2	110 702 699	107 390 376	
	3 726 914	1 500 624	Annen driftsinntekt	11	934 960	28 897	
	<u>35 116 584</u>	<u>17 869 604</u>	Sum driftsinntekter		<u>111 637 658</u>	<u>107 419 273</u>	
			Driftskostnader				
	23 112 447	12 247 980	Varekostnad		59 613 167	63 085 019	
	6 472 590	4 946 594	Lønnskostnad	3	33 948 455	31 618 520	
	652 152	673 035	Avskrivning	5, 6	1 477 393	2 319 657	
	2 881 557	6 024 050	Annen driftskostnad	3, 4	15 544 201	17 008 066	
	<u>33 118 746</u>	<u>23 891 660</u>	Sum driftskostnader		<u>110 583 215</u>	<u>114 031 261</u>	
	<u>1 997 838</u>	<u>-6 022 056</u>	Driftsresultat		<u>1 054 443</u>	<u>-6 611 988</u>	
			Finansinntekter og finanskostnader				
	-6 667 877	-	Intekt på investering i datter	7			
	1 499 961	377 588	Annen finansinntekt	4	2 581 220	911 835	
	-	1 109 120	Nedskrivning av finansielle eiendeler	7	-	-	
	-	-	Resultatandel TS	7			
	1 865 546	600 678	Annen finanskostnad	4	2 359 330	1 977 910	
	<u>-7 033 462</u>	<u>-1 332 210</u>	Netto finansposter		<u>221 890</u>	<u>-1 066 075</u>	
	<u>-5 035 624</u>	<u>-7 354 266</u>	Ordinært resultat før skattekostnad		<u>1 276 333</u>	<u>-7 678 063</u>	
	<u>-5 629 321</u>	<u>-2 244</u>	Skattekostnad på ordinært resultat	15	<u>912 380</u>	<u>-3 216 033</u>	
	<u>593 697</u>	<u>-7 352 022</u>	Årsresultat		<u>363 953</u>	<u>-4 462 030</u>	
			Overføringer og disponeringer				
	593 697	-7 352 022	Overføringer annen egenkapital	16	363 953	-4 462 030	
	<u>593 697</u>	<u>-7 352 022</u>	Sum		<u>363 953</u>	<u>-4 462 030</u>	

**Ferno Norden Group****AS****Balanse pr. 31. desember**

Morselskap	2020	2019	Beløp i NOK	Note	Konsern	2020	2019
Anleggsmidler							
<i>Immaterielle eiendeler</i>							
	5 629 321	-	Utsatt skattefordel	15	7 719 803	8 118 233	
	759 094	982 999	Programvare	5,6	1 108 684	1 711 877	
	<u>6 388 415</u>	<u>982 999</u>	Sum immaterielle eiendeler		<u>8 828 487</u>	<u>9 830 110</u>	
<i>Varige driftsmidler</i>							
	182 521	546 009	Driftsløsøre, inventar, verktøy, kontormaskiner o.l.	6	1 174 072	1 151 181	
	<u>182 521</u>	<u>546 009</u>	Sum varige driftsmidler		<u>1 174 072</u>	<u>1 151 181</u>	
<i>Finansielle anleggsmidler</i>							
	9 889 189	13 476 169	Investering i datterselskap	7, 14	-	-	
	1 307 478	34 769	Lån til foretak i samme konsern	10, 13	-	-	
	<u>11 196 667</u>	<u>13 510 938</u>	Sum finansielle anleggsmidler		<u>-</u>	<u>-</u>	
	<u>17 767 603</u>	<u>15 039 946</u>	Sum anleggsmidler		<u>10 002 559</u>	<u>10 981 292</u>	
Omløpsmidler							
	4 143 638	4 522 819	Varer	8	9 607 022	13 793 332	
<i>Fordringer</i>							
	3 775 240	5 376 397	Kundefordringer		9 522 941	10 461 915	
	3 087 079	7 160 691	Andre fordringer	16	1 502 397	8 743 378	
	<u>6 862 319</u>	<u>12 537 088</u>	Sum fordringer		<u>11 025 338</u>	<u>19 205 293</u>	
	134 789	153 693	Bankinnskudd, kontanter og lignende	9	2 030 308	1 480 149	
	<u>11 140 746</u>	<u>17 213 600</u>	Sum omløpsmidler		<u>22 662 668</u>	<u>34 478 774</u>	
	<u>28 908 349</u>	<u>32 253 546</u>	Sum eiendeler		<u>32 665 229</u>	<u>45 460 067</u>	

**Ferno Norden Group****AS****Balanse pr. 31. desember**

Morselskap	2020	2019	Beløp i NOK	Note	Konsern 2020	2019
Egenkapital						
<i>Innskutt egenkapital</i>						
	27 000 000	27 000 000	Aksjekapital	16, 17	27 000 000	27 000 000
	-	-	Overkurs	16	0	0
	<u>27 000 000</u>	<u>27 000 000</u>	Sum innskutt egenkapital		<u>27 000 000</u>	<u>27 000 001</u>
<i>Opptjent egenkapital</i>						
	<u>-14 963 661</u>	<u>-16 696 358</u>	Annen egenkapital	16	<u>-14 963 662</u>	<u>-15 557 361</u>
	<u>-14 963 661</u>	<u>-16 696 358</u>	Sum opptjent egenkapital		<u>-14 963 662</u>	<u>-15 557 361</u>
	-	-	Minoritetsinteresser	16	-	-
	<u>12 036 339</u>	<u>10 303 642</u>	Sum egenkapital		<u>12 036 338</u>	<u>11 442 640</u>
Gjeld						
<i>Avsetninger for forpliktelser</i>						
	-	-	Andre avsetninger for forpliktelser		150 000	150 000
	-	-	Sum avsetninger for forpliktelser		<u>150 000</u>	<u>150 000</u>
<i>Annen langsiktig gjeld</i>						
	-	-	Gjeld til kredittinstitusjoner	14	519 461	8 735
	475 000	-	Gjeld til konsernselskap		-	-
	<u>475 000</u>	-	Annen langsiktig gjeld		<u>519 461</u>	<u>8 735</u>
<i>Kortsiktig gjeld</i>						
	2 117 549	4 178 421	Kortsiktig gjeld til kredittinstitusjoner	9	2 117 549	4 178 421
	3 857 530	10 037 449	Leverandørgjeld		5 823 859	16 164 718
	-	-	Betalbar skatt	15	122 980	217
	738 558	472 021	Skyldige offentlige avgifter		6 496 064	5 454 002
	<u>9 683 373</u>	<u>7 262 013</u>	Annen kortsiktig gjeld	10	<u>5 398 977</u>	<u>8 061 333</u>
	<u>16 397 010</u>	<u>21 949 904</u>	Sum kortsiktig gjeld		<u>19 959 429</u>	<u>33 858 691</u>
	<u>16 872 010</u>	<u>21 949 904</u>	Sum gjeld		<u>20 628 890</u>	<u>34 017 427</u>
	<u>28 908 349</u>	<u>32 253 546</u>	Sum egenkapital og gjeld		<u>32 665 228</u>	<u>45 460 067</u>

31. desember 2020
Horten, 26. april 2021
Dag Andre Gimle Johansen
styrets leder /daglig leder
Tor Kirkeng
styremedlem
John Erik Nilsen
styremedlem
Terje Navjord
styremedlem

**Ferno Norden Group AS****Kontantstrømoppstilling**

Morselskap		Beløp i NOK	Konsern	
2020	2019		2020	2019
Kontantstrømmer fra operasjonelle aktiviteter				
-5 035 624	-7 354 266	Resultat før skattekostnad	1 276 333	-7 678 063
-	-	Periodens betalte skatt	-217	-33 980
6 667 877	-	Inntekt på investering i datter	-	-
652 152	673 035	Ordinære av- og nedskrivninger	1 477 393	2 319 656
-	1 109 120	Nedskrivning investering i datter	-	-
-	-	Gevinst/tap ved salg av aksjer / avhendet virksomhet	-89 953	-
-4 199 581	-1 863 841	Endring i varelager, kundefordringer og leverandørgjeld	-5 215 574	-3 519 492
-3 233 464	6 362 901	Endring i andre tidsavgrensninger	-1 642 147	-1 129 541
-5 148 640	-1 073 051	Netto kontantstrøm fra operasjonelle aktiviteter	-4 194 166	-10 041 419
Kontantstrømmer fra investeringsaktiviteter				
-712 900	-480 000	Utbetaling ved kjøp av aksjer, kapitalforhøyelse	-	-
-64 759	-2 089 362	Utbetalinger ved kjøp av varige driftsmidler	-1 124 157	-729 938
-	-	Innbetalinger ved salg av driftsmidler	418 628	-
-777 659	-2 569 362	Netto kontantstrøm fra investeringsaktiviteter	-705 529	-729 938
Kontantstrømmer fra finansieringsaktiviteter				
-	-	Innbetalinger ved opptak av langsiktig gjeld	-	-3 500 000
-	-510 000	Utbetalinger ved nedbetaling av langsiktig gjeld	510 726	-592 813
-2 060 872	4 178 421	Netto endring kassekreditt	-2 060 872	4 178 421
-402 736	-6 377 032	Innbetaling / Utbetaling lån til konsernselskap	-	-
2 271 003	-	Inntekt på investeringer	-	-
-	10 008 000	Innbetaling ved emisjon	-	10 008 000
6 100 000	-5 000 000	Inn-/utbetalinger av konsernbidrag	7 000 000	-
-	-	Utbetaling av utbytte	-	-
5 907 395	2 299 389	Netto kontantstrøm fra finansieringsaktiviteter	5 449 854	10 093 608
-18 904	-1 343 024	Netto endring i likvider i året	550 159	-677 749
153 693	1 496 718	Kontanter og bankinnskudd pr. 01.01.	1 480 149	2 157 899
134 789	153 694	Kontanter og bankinnskudd pr. 31.12.	2 030 308	1 480 150



Ferno Norden Group AS

Noter til regnskapet for 2020

Note 1 - Regnskapsprinsipper

Årsregnskapet er satt opp i samsvar med regnskapslovens bestemmelser og god regnskapsskikk.

Konsolidering

Konsernregnskapet omfatter morselskapet Ferno Norden Group AS og selskaper som Ferno Norden Group AS har bestemmende innflytelse over, jfr. note om datterselskap, tilknyttet selskap mv og nedenfor:

Ferno Mobility AS	100 %
Ferno Norden Norway AS	100 %
Ferno Norden AB	100 %
Ferno Norden AS	100 %
AB Ferno Norden Oy	100 %

Bestemmende innflytelse oppnås normalt når konsernet eier mer enn 50 % av aksjene i selskapet, og konsernet er i stand til å utøve faktisk kontroll over selskapet. Minoritetsinteresser inngår i konsernets egenkapital. Konsernregnskapet er utarbeidet som om konsernet var en økonomisk enhet. Transaksjoner og mellomværende mellom selskapene i konsernet er eliminert. Konsernregnskapet er utarbeidet etter ensartede prinsipper, ved at datterselskapet følger de samme regnskapsprinsipper som morselskapet.

Kjøpte datterselskaper regnskapsføres i konsernregnskapet basert på morselskapets anskaffelseskost. Anskaffelseskost tilordnes identifiserbare eiendeler og gjeld i datterselskapet, som oppføres i konsernregnskapet til virkelig verdi på oppkjøpstidspunktet. Eventuell merverdi ut over hva som kan henføres til identifiserbare eiendeler og gjeld, balanseføres som goodwill. Merverdier i konsernregnskapet avskrives lineært over de oppkjøpte eiendelenes forventede levetid. Eventuell goodwill avskrives over forventet levetid. Eventuell negativ goodwill inntektsføres over forventet reverseringsperiode.

Oppkjøpsmetoden benyttes ved regnskapsføring av virksomhetssammenslutninger. Selskaper som er kjøpt eller solgt i løpet av året inkluderes i konsernregnskapet fra det tidspunktet kontroll oppnås og inntil kontroll opphører.

Datterselskap

Datterselskapene vurderes etter egenkapitalmetoden i selskapsregnskapet.

Salgsinntekter

Inntektsføring ved salg av varer skjer på leveringstidspunktet. Tjenester inntektsføres i takt med utførelsen.

Klassifisering og vurdering av balanseposter

Omløpsmidler og kortsiktig gjeld omfatter poster som forfaller til betaling innen ett år etter balansedagen, samt poster som knytter seg til varekretsløpet. Øvrige poster er klassifisert som anleggsmiddel/langsiktig gjeld.

Omløpsmidler vurderes til laveste av anskaffelseskost og virkelig verdi. Kortsiktig gjeld balanseføres til nominelt beløp på etableringstidspunktet.

Anleggsmidler vurderes til anskaffelseskost, men nedskrives til virkelig verdi ved verdifall som ikke forventes å være forbigående. Anleggsmidler med begrenset økonomisk levetid avskrives planmessig. Langsiktig gjeld balanseføres til nominelt beløp på etableringstidspunktet.

Fordringer

Kundefordringer og andre fordringer er oppført i balansen til pålydende etter fradrag for avsetning til forventet tap. Avsetning til tap gjøres på grunnlag av individuelle vurderinger av de enkelte fordringene. I tillegg gjøres det for øvrige kundefordringer en uspesifisert avsetning for å dekke antatt tap.



Ferno Norden Group AS

Noter til regnskapet for 2020

Varebeholdninger

Lager av innkjøpte varer er verdsatt til laveste av anskaffelseskost og virkelig verdi. Anskaffelseskost vurderes etter FIFO- prinsippet. Det foretas nedskrivning for påregnelig ukurans.

Varige driftsmidler

Varige driftsmidler balanseføres og avskrives over driftsmidlets forventede økonomiske levetid. Direkte vedlikehold av driftsmidler kostnadsføres løpende under driftskostnader, mens påkostninger eller forbedringer tillegges driftsmidlets kostpris og avskrives i takt med driftsmidlet. Dersom gjenvinnbart beløp av driftsmiddelet er lavere enn balanseført verdi foretas nedskrivning til gjenvinnbart beløp. Gjenvinnbart beløp er det høyeste av netto salgsverdi og verdi i bruk. Verdi i bruk er nåverdien av de fremtidige kontantstrømmene som eiendelen vil generere.

Immaterielle eiendeler

Immaterielle eiendeler som er kjøpt enkeltvis, er balanseført til anskaffelseskost. Immaterielle eiendeler overtatt ved kjøp av virksomhet, er balanseført til anskaffelseskost når kriteriene for balanseføring er oppfylt.

Immaterielle eiendeler med begrenset økonomisk levetid avskrives planmessig. Immaterielle eiendeler nedskrives til gjenvinnbart beløp dersom de forventede økonomiske fordelene ikke dekker balanseført verdi og eventuelle gjenstående tilvirkningsutgifter.

Skatter

Skattekostnaden i resultatregnskapet omfatter både periodens betalbare skatt og endring i utsatt skatt. Utsatt skatt/skattefordel er beregnet med 22 % på grunnlag av de midlertidige forskjeller som eksisterer mellom regnskapsmessige og skattemessige verdier, samt ligningsmessig underskudd til fremføring ved utgangen av regnskapsåret. Skatteøkende og skattereduserende midlertidige forskjeller som reverserer eller kan reversere i samme periode er utlignet og nettoført. Netto utsatt skattefordel balanseføres i den grad det er sannsynlig at denne kan bli nyttiggjort.

Betalbar skatt og utsatt skatt er regnskapsført direkte mot egenkapitalen i den grad skattepostene relaterer seg til egenkapitaltransaksjoner.

Pensjoner

Premie til innskuddsbasert pensjonsordning kostnadsføres løpende.

Kontantstrømpoppstilling

Kontantstrømpoppstillingen er utarbeidet etter den indirekte metode. Kontanter og kontantekvivalenter omfatter kontanter, bankinnskudd og andre kortsiktige, likvide plasseringer.



Ferno Norden Group AS

Noter til regnskapet for 2020

Note 2 - Salgsinntekter

Morselskap			Konsern	
2020	2019	Geografisk fordeling	2020	2019
12 796 972	3 649 026	Norge	47 592 403	39 659 674
22 319 612	14 220 577	Øvrige	64 045 255	67 759 599
<u>35 116 584</u>	<u>17 869 603</u>	Sum	<u>111 637 658</u>	<u>107 419 273</u>

Note 3 - Lønnskostnad, antall ansatte, godtgjørelser, lån til ansatte og godtgjørelse til revisor

Morselskap			Konsern	
2020	2019	Lønnskostnader	2020	2019
2 932 736	1 527 121	Lønn	22 305 476	22 226 746
467 778	201 810	Arbeidsgiveravgift	3 642 557	4 506 758
363 790	-	Pensjonskostnader	3 485 161	1 912 969
2 708 286	3 217 663	Andre lønnsrelaterte ytelser	4 515 262	2 972 046
-	-	Periodisering lønn	-	-
<u>6 472 590</u>	<u>4 946 594</u>	Sum	<u>33 948 456</u>	<u>31 618 519</u>
8	4	Antall årsverk pr. 31.12	44	37

Selskapet har 8 ansatte ved utgangen av 2020

Ytelser til ledende personer

Det er ikke gitt lån/sikkerhetsstillelse til daglig leder, styreformann eller andre nærstående parter. CFO har avtale om bonus relatert til selskapets og konsernets resultater. Det er ikke utbetalt honorar til styrets medlemmer.

Morselskap			Konsern	
2020	2019	Godtgjørelse til revisor er fordelt på følgende:	2020	2019
41 882	41 450	Lovpålagt revisjon	312 059	278 259
31 720	38 970	Andre tjenester	75 534	78 837
<u>73 602</u>	<u>80 420</u>	Merverdiavgift er ikke inkludert i revisjonshonoraret.	<u>387 593</u>	<u>357 096</u>

Note 4 - Poster som er slått sammen i regnskapet

Morselskap			Konsern	
2020	2019	Annen finansinntekt	2020	2019
155	-	Renteinntekt	63 265	4 815
1 499 806	377 587	Agjogeinst	2 517 953	907 020
-	-	Gevinst ved salg av aksjer	-	-
-	-	Inntekt investering i datter	-	-
-	-	Annen finansinntekt	-	-
<u>1 499 961</u>	<u>377 587</u>	Sum	<u>2 581 218</u>	<u>911 835</u>
<i>Annen finanskostnad</i>				
376 389	49 836	Rentekostnad	720 283	858 254
1 489 157	550 847	Agjotap	1 639 046	1 119 655
6 667 877	-	Resultatandel TS	-	-
-	-	Annen finanskostnad	-	-
<u>8 533 423</u>	<u>600 678</u>	Sum	<u>2 359 329</u>	<u>1 977 909</u>



Ferno Norden Group AS

Noter til regnskapet for 2020

Note 5 - Immaterielle eiendeler

Konsern	Programvare	Sum
Immaterielle eiendeler		
Anskaffelseskost 01.01.	4 736 515	4 736 515
Tilgang	120 113	120 113
Avgang	-	-
Anskaffelseskost 31.12.	4 856 628	4 856 628
Akk. Avskrivning 31.12.	-3 747 943	-3 747 943
Akk. Nedskrivning 31.12.	-	-
Omregningsdifferanse	-	-
Balanseført verdi 31.12.	1 108 684	1 108 684
Årets avskrivninger	774 035	774 035
Avskrivningsplan	Lineær	
Økonomisk levetid	5-10 år	

Note 6 - Varige driftsmidler

Konsern	Driftsløsøre, inventar og verktøy	Sum
Varige driftsmidler		
Anskaffelseskost 01.01.	5 881 116	5 881 116
Tilgang	1 004 045	1 004 045
Avgang	-328 676	-328 676
Anskaffelseskost 31.12.	6 556 484	6 556 484
Akk. Avskrivning 31.12.	-5 505 322	-5 505 322
Omregningsdifferanse	122 911	122 911
Balanseført verdi 31.12.	1 174 073	1 174 073
Årets avskrivninger	703 358	703 358
Avskrivningsplan	Lineær	
Økonomisk levetid	5-10 år	

Morselskap

	Programvare og lisenser	Driftsløsøre, inventar og verktøy	Sum
Varige driftsmidler			
Anskaffelseskost 01.01.	1 364 758	1 339 232	2 703 990
Tilgang	64 496	10 262	74 758
Anskaffelseskost 31.12.	1 429 254	1 349 494	2 778 748
Akk. Avskrivning 31.12.	-660 160	-1 166 973	-1 827 133
Balanseført verdi 31.12.	769 094	182 521	951 615
Årets avskrivninger	278 401	373 751	652 152
Avskrivningsplan	Lineær	Lineær	
Økonomisk levetid	5 år	5 år	



Ferno Norden Group AS

Noter til regnskapet for 2020

Note 7 - Datterselskap

Morselskap

Selskap	Kontor	Eierandel og stemmeandel	Selskapsresultat 2020	Egenkapital 31.12	Bokført verdi pr. 31.12
Ferno Norden Norway AS	Horten	100 %	-223 735	776 992	776 993
Ferno Mobility AS	Horten	100 %	-9 972 208	3 584 617	3 584 616
Ferno Norden AB (Sverige)	Trollhättan	100 %	3 154 125	5 692 499	5 692 499
Ferno Norden A/S (Danmark)	Albertsund	100 %	610 430	504 454	504 454
AB Ferno Norden OY (Finland)	Järvenpää	100 %	-236 488	-6 569 373	-669 373
Sum					9 889 189

Investering etter egenkapitalmetoden

	Ferno Norden Norway AS	Ferno Mobility	Ferno Norden AB
<i>Beregning av årets resultatandel</i>			
Andel årets resultat	-223 735	-9 972 208	3 154 125
Avskrivning merverdi	-	-	-
Avskrivning goodwill	-	-	-
Årets resultatandel	-223 735	-9 972 208	3 154 125

Beregning av balanseført verdi pr. 31.12.

Inngående balanse 01.01.	500 728	10 556 824	4 809 377
Tilgang/avgang	-	-	-
Årets resultatandel	-223 735	-9 972 208	3 154 125
Kapitalendring	-	-	-
Andre endringer	500 000	3 000 000	-2 271 003
Utgående balanse 31.12.	776 993	3 584 616	5 692 499

	Ferno Norden AS	Ferno Norden OY	Sum
<i>Beregning av årets resultatandel</i>			
Andel årets resultat	610 430	-236 488	-6 667 876
Avskrivning merverdi	-	-	-
Avskrivning goodwill	-	-	-
Årets resultatandel	610 430	-236 488	-6 667 876
<i>Beregning av balanseført verdi pr. 31.12.</i>			
Inngående balanse 01.01.	-818 876	-432 885	14 615 168
Tilgang/avgang	-	-	-
Årets resultatandel	610 430	-236 488	-6 667 876
Kapitalendring	712 900	-	712 900
Andre endringer	-	-	1 228 996
Utgående balanse 31.12.	504 454	-669 373	9 889 188

Selskapet har endret prinsipp for balanseføring av investeringer i datterselskap i 2020 fra kostmetoden til EK-metoden. Effekten på inngående balanse er ført direkte mot egenkapitalen og gir en økt egenkapital på kr. 1 139 000,-. Se for øvrig note 16.



Ferno Norden Group AS

Noter til regnskapet for 2020

Note 8 - Varer

Morselskap		Konsern	
2020	2019	2020	2019
-	-	-	-
5 332 341	4 522 819	13 249 825	16 458 181
1 188 703	-	-3 642 803	-2 664 849
<u>4 143 638</u>	<u>4 522 819</u>	<u>9 607 022</u>	<u>13 793 332</u>

Note 9 - Bankinnskudd

Morselskap		Konsern	
2020	2019	2020	2019
134 789	153 694	1 115 790	880 162

Ferno Norden Group AS har inngått avtale om konsernkontoordning der selskapene i konsernet er deltakere. Ordningen innebærer at selskapenes samlede likviditet kan disponeres blant de deltakende selskapene uavhengig av hvem som stiller likviditeten til disposisjon. Deltakerne i konsernkontoordningen er solidarisk ansvarlig overfor banken.

Per 31.12 er netto kassekreditt i konsernkontoordningen som følger:

Bankinnskudd på konsernkontoordning ekskl. bundne midler	-
Trekk på konsernkontoordning	-2 117 549
Netto inntående konsernkontoordning	<u>-2 117 549</u>
Ubenyttet kassekreditt pr. 31.12.2020	9 882 451

Note 10 - Mellomværende med selskap i samme konsern og tilknyttet selskap

Morselskap		Fordringer	
2020	2019		
1 307 477	34 769	Lån til foretak i samme konsern	
-		Andre langsiktige fordringer	
3 775 240		Kundefordringer	
<u>2 914 230</u>	<u>5 403 679</u>	Andre kortsiktige fordringer	
<u>7 996 947</u>	<u>5 438 448</u>	Sum	
		Gjeld	
-475 000		Øvrig langsiktig gjeld	
-158 038	-2 009 594	Leverandørgjeld	
<u>-8 862 462</u>	<u>-6 862 074</u>	Annen kortsiktig gjeld	
<u>9 495 500</u>	<u>-8 871 668</u>	Sum	



Ferno Norden Group AS

Noter til regnskapet for 2020

Note 11 - Nærstående parter

Alle transaksjoner med nærstående parter er foretatt som del av den ordinære virksomheten og til armlengdes priser. De vesentligste transaksjonene som er foretatt er som følger:

Morselskap		
2020	2019	Salgstransaksjoner
3 726 914	1 500 623	Datterselskaper - administrative tjenester
30 895 022	8 902 087	Datterselskaper - varesalg
<u>34 621 936</u>	<u>10 402 710</u>	Sum

Note 12 - Pensjoner

Morselskap

Selskapet er ikke pliktig til å ha tjenestepensjonsordning etter lov om obligatorisk tjenestepensjon.

Konsern

Konsernet er pliktig til å ha tjenestepensjon etter lov om obligatorisk tjenestepensjon og konsernets pensjonsordninger tilfredsstiller kravene i denne lov.

Datterselskapet i Norge er frivillig med i AFP-ordningen (hovedavtalen NHO-LO). Selskapet betaler en beregnet andel av totale lønnskostnader til ordningen. Det er ingen AFP-pensjonister i selskapet

Note 13 - Fordringer og gjeld

Morselskap			Konsern	
2020	2019	Fordringer med forfall senere enn ett år	2020	2019
1 307 478	34 769	Fordringer	-	-
<u>1 307 478</u>	<u>34 769</u>	Sum	-	-
		<i>Gjeld med forfall senere enn fem år</i>		
-	-	Langsiktig gjeld	-	-
<u>-</u>	<u>-</u>	Sum	-	-

Note 14 - Pant og garantier

Morselskap			Konsern	
2020	2019	Pantsikret gjeld	2020	2019
-	-	Langsiktig gjeld til kredittinstitusjon	519 461	8 735
-	-	Netto kassekreditt	<u>2 117 549</u>	<u>4 178 421</u>
<u>-</u>	<u>-</u>	Sum	<u>2 637 010</u>	<u>4 187 156</u>
		<i>Sikret i panteobjekt med følgende bokførte verdier:</i>		
9 889 189	13 476 169	Investering i datterselskap	-	-
941 615	1 529 008	Driftsmidler	1 174 072	1 151 181
-	-	Kundefordringer	9 522 941	10 461 915
6 862 319	12 537 088	Konsernfordringer	-	-
4 143 638	4 522 818	Varer	<u>9 607 022</u>	<u>13 793 332</u>
<u>21 836 761</u>	<u>32 065 083</u>	Sum	<u>20 304 034</u>	<u>25 406 428</u>



Ferno Norden Group AS

Noter til regnskapet for 2020

Note 15 - Skatt

Morselskap		Konsern	
2020	2019	2020	2019
-	-	-	-
-	-	122 980	-9 118
-	-	789 400	-3 204 671
-	-	-	-2 244
-	-	-	-
-	-	912 380	-3 216 033
<i>Beregning av årets skattegrunnlag:</i>			
-5 035 624	-7 354 266	-	-
-	-	-	-
6 667 877	1 109 120	-	-
-	-	-	-
-	-	-	-
308 079	4 059 581	-	-
1 940 332	-2 185 565	-	-
-	-	-	-
-	-	-	-
-1 940 332	-	-	-
-	-2 185 565	-	-
<i>Oversikt over midlertidige forskjeller:</i>			
-278 314	-64 506	-658 691	-694 694
-6 292 713	-5 900 000	-8 746 813	-8 564 849
974 378	675 934	974 378	675 934
-	-	1 814 911	850 852
-	-	-80 000	-80 000
-5 596 649	-5 288 572	-6 696 216	-7 812 757
-25 891 175	-27 831 508	-65 102 797	-62 208 385
5 900 000	33 120 080	36 708 997	33 120 080
-25 587 824	-	-35 090 016	-36 901 062
-5 629 321	-	-7 719 803	-8 118 234



Ferno Norden Group AS

Noter til regnskapet for 2020

Note 16 - Egenkapital

	Aksje- kapital	Overkurs	Annen innskutt egenkapital	Annen egenkapital	Sum egenkapital
Morselskap					
Egenkapital 01.01.	27 000 000	-	-	-16 696 358	10 303 642
Årsresultat	-	-	-	593 697	593 697
Mottatt konsernbidrag	-	-	-	-	-
Endring av prinsipp	-	-	-	1 139 000	1 139 000
Egenkapital 31.12.	27 000 000	-	-	-14 963 661	12 036 339

	Aksje- kapital	Overkurs	Annen egenkapital	Minoritets- interesse	Sum egenkapital
Konsern					
Egenkapital 01.01.	27 000 000	-	-15 557 360	-	11 442 640
Årsresultat	-	-	363 953	-	363 953
Avgang minoritet	-	-	-	-	-
Mottatt konsernbidrag	-	-	-	-	-
Kapitalforhøyelse	-	-	-	-	-
Omregningsdifferanse	-	-	229 747	-	229 747
Egenkapital 31.12.	27 000 000	-	-14 963 661	-	12 036 339

Note 17 - Aksjekapital og aksjonærinformasjon

Morselskap

Aksjekapitalen består av:

	Antall	Pålydende	Balanseført
Ordinære aksjer	9 000	3 000,00	27 000 000

Oversikt over aksjonærene i selskapet pr. 31.12.:

	Antall aksjer	Eierandel	Stemme- andel
RAC Invest AS	9 000	100,0 %	100,0 %
Sum	9 000	100,0 %	100,0 %



Revisorkollegiet

Til generalforsamlingen i
Ferno Norden Group AS

UAVHENGIG REVISORS BERETNING

Uttalelse om revisjonen av årsregnskapet

Konklusjon

Vi har revidert Ferno Norden Group AS' årsregnskap som viser et overskudd på kr 593 697,- for selskapsregnskapet og et overskudd på kr 363 953,- for konsernregnskapet, og etter vår mening:

- er årsregnskapet avgitt i samsvar med lov og forskrifter
- gir det medfølgende selskapsregnskapet et rettviseende bilde av den finansielle stillingen til Ferno Norden Group AS per 31. desember 2020 og av selskapets resultater og kontantstrømmer for regnskapsåret som ble avsluttet per denne datoen i samsvar med regnskapslovens regler og god regnskapsskikk i Norge.
- gir det medfølgende konsernregnskapet et rettviseende bilde av den finansielle stillingen til konsernet Ferno Norden Group AS per 31. desember 2020 og av konsernets resultater og kontantstrømmer for det avsluttede regnskapsåret i samsvar med regnskapslovens regler og god regnskapsskikk i Norge.

Årsregnskapet består av:

- selskapsregnskapet, som består av balanse per 31. desember 2020, resultatregnskap og kontantstrømpoppstilling for regnskapsåret avsluttet per denne datoen og noter, herunder et sammendrag av viktige regnskapsprinsipper, og
- konsernregnskapet som består av balanse per 31. desember 2020, resultatregnskap og kontantstrømpoppstilling for regnskapsåret avsluttet per denne datoen og noter, herunder et sammendrag av viktige regnskapsprinsipper.

Grunnlag for konklusjonen

Vi har gjennomført revisjonen i samsvar med lov, forskrift og god revisjonsskikk i Norge, herunder de internasjonale revisjonsstandardene (ISA-ene). Våre oppgaver og plikter i henhold til disse standardene er beskrevet i *Revisors oppgaver og plikter ved revisjon av årsregnskapet*. Vi er uavhengige av selskapet slik det kreves i lov og forskrift, og har overholdt våre øvrige etiske forpliktelser i samsvar med disse kravene. Etter vår oppfatning er innhentet revisjonsbevis tilstrekkelig og hensiktsmessig som grunnlag for vår konklusjon.

Øvrig informasjon

Ledelsen er ansvarlig for øvrig informasjon. Øvrig informasjon består av informasjon i, men inkluderer ikke årsregnskapet og revisjonsberetningen.

Vår uttalelse om revisjonen av årsregnskapet dekker ikke øvrig informasjon, og vi attesterer ikke den øvrige informasjonen.

I forbindelse med revisjonen av årsregnskapet er det vår oppgave å lese øvrig informasjon med det formål å vurdere hvorvidt det foreligger vesentlig inkonsistens mellom øvrig informasjon og årsregnskapet, kunnskap vi har opparbeidet oss under revisjonen, eller hvorvidt den tilsynelatende inneholder vesentlig feilinformasjon. Dersom vi hadde konkludert med at den øvrige informasjonen inneholder vesentlig feilinformasjon er vi pålagt å rapportere det. Vi har ingenting å rapportere i så henseende.



Revisorkollegiet

Styret og daglig leders ansvar for årsregnskapet

Styret og daglig leder (ledelsen) er ansvarlig for å utarbeide årsregnskapet i samsvar med lov og forskrifter, herunder for at det gir et rettviseende bilde i samsvar med regnskapslovens regler og god regnskapsskikk i Norge. Ledelsen er også ansvarlig for slik intern kontroll som den finner nødvendig for å kunne utarbeide et årsregnskap som ikke inneholder vesentlig feilinformasjon, verken som følge av misligheter eller utilsiktede feil.

Ved utarbeidelsen av årsregnskapet må ledelsen ta standpunkt til selskapets evne til fortsatt drift og opplyse om forhold av betydning for fortsatt drift. Forutsetningen om fortsatt drift skal legges til grunn for årsregnskapet så lenge det ikke er sannsynlig at virksomheten vil bli avvirket.

Revisors oppgaver og plikter ved revisjonen av årsregnskapet

Vårt mål er å oppnå betryggende sikkerhet for at årsregnskapet som helhet ikke inneholder vesentlig feilinformasjon, verken som følge av misligheter eller utilsiktede feil, og å avgi en revisjonsberetning som inneholder vår konklusjon. Betyggende sikkerhet er en høy grad av sikkerhet, men ingen garanti for at en revisjon utført i samsvar med lov, forskrift og god revisjonsskikk i Norge, herunder ISA-ene, alltid vil avdekke vesentlig feilinformasjon som eksisterer. Feilinformasjon kan oppstå som følge av misligheter eller utilsiktede feil. Feilinformasjon blir vurdert som vesentlig dersom den enkeltvis eller samlet med rimelighet kan forventes å påvirke økonomiske beslutninger som brukerne foretar basert på årsregnskapet.

For videre beskrivelse av revisors oppgaver og plikter vises det til <https://revisorforeningen.no/revisjonsberetning>

Uttalelse om øvrige lovmessige krav

Konklusjon om årsberetningen

Basert på vår revisjon av årsregnskapet som beskrevet ovenfor, mener vi at opplysningene i årsberetningen om årsregnskapet, forutsetningen om fortsatt drift og disponering av resultat er konsistente med årsregnskapet og i samsvar med lov og forskrifter.

Konklusjon om registrering og dokumentasjon

Basert på vår revisjon av årsregnskapet som beskrevet ovenfor, og kontrollhandlinger vi har funnet nødvendig i henhold til internasjonal standard for attestasjonsoppdrag (ISAE) 3000 «Attestasjonsoppdrag som ikke er revisjon eller forenklet revisorkontroll av historisk finansiell informasjon», mener vi at ledelsen har oppfylt sin plikt til å sørge for ordentlig og oversiktlig registrering og dokumentasjon av selskapets regnskapsopplysninger i samsvar med lov og god bokføringskikk i Norge.

Drammen, 27. april 2021
Revisorkollegiet AS

John Arild Delsbekk
Statsautorisert revisor