



ÅRSREGNSKAPET FOR REGNSKAPSÅRET 2020 - GENERELL INFORMASJON

Enheten

Organisasjonsnummer:	824 519 552
Organisasjonsform:	Aksjeselskap
Foretaksnavn:	PEELZ OF NORWAY AS
Forretningsadresse:	C/o Jerome Richter Torsteins vei 9 3157 BARKÅKER

Regnskapsår

Årsregnskapets periode:	01.01.2020 - 31.12.2020
-------------------------	-------------------------

Konsern

Morselskap i konsern:	Nei
-----------------------	-----

Regnskapsregler

Regler for små foretak benyttet:	Ja
Benyttet ved utarbeidelsen av årsregnskapet til selskapet:	Regnskapslovens alminnelige regler

Årsregnskapet fastsatt av kompetent organ

Bekreftet av representant for selskapet:	Jerome Richter
Dato for fastsettelse av årsregnskapet:	30.11.2021

Grunnlag for avgivelse

År 2020: Årsregnskapet er elektronisk innlevert
År 2019: Tall er hentet fra elektronisk innlevert årsregnskap fra 2020

Det er ikke krav til at årsregnskapet m.v. som sendes til Regnskapsregisteret er undertegnet. Kontrollen på at dette er utført ligger hos revisor/enhetens øverste organ. Sikkerheten ivaretas ved at innsender har rolle/rettighet for innsending av årsregnskapet via Altinn, og ved at det bekreftes at årsregnskapet er fastsatt av kompetent organ.

Brønnøysundregistrene, 28.04.2023



Resultatregnskap

Beløp i: NOK	Note	2020	2019
RESULTATREGNSKAP			
Inntekter			
Salgsinntekt		105 457	
Sum inntekter		105 457	
Kostnader			
Varekostnad		40 564	
Lønnskostnad	3		
Annen driftskostnad		93 772	
Sum kostnader		134 337	
Driftsresultat	4	-28 879	
Finansinntekter og finanskostnader			
Annen renteinntekt		4	
Sum finansinntekter		4	
Annen finanskostnad		601	
Sum finanskostnader		601	
Netto finans		-597	
Ordinært resultat før skattekostnad		-29 477	0
Skattekostnad på ordinært resultat	2	-6 447	
Ordinært resultat etter skattekostnad		-23 030	0
Årsresultat		-23 030	0
Årsresultat etter minoritetsinteresser		-23 030	
Totalresultat		-23 030	
Overføringer og disponeringer			
Udekket tap		-23 030	
Sum overføringer og disponeringer		-23 030	



Balanse

Beløp i: NOK	Note	2020	2019
BALANSE - EIENDELER			
Anleggsmidler			
Immaterielle eiendeler			
Utsatt skattefordel	2	6 447	
Sum immaterielle eiendeler		6 447	
Sum anleggsmidler		6 447	0
Omløpsmidler			
Varer			
Fordringer			
Andre kortsiktige fordringer		348	
Sum fordringer		348	
Bankinnskudd, kontanter og lignende			
Bankinnskudd, kontanter o.l.		53 299	
Sum bankinnskudd, kontanter og lignende		53 299	
Sum omløpsmidler		53 647	0
SUM EIENDELER		60 094	0
BALANSE - EGENKAPITAL OG GJELD			
Egenkapital			
Innskutt egenkapital			
Aksjekapital	1		
Opptjent egenkapital			
Annen egenkapital		30 000	
Udekket tap		23 030	
Sum opptjent egenkapital		6 970	
Sum egenkapital		6 970	0



Balanse

Beløp i: NOK	Note	2020	2019
Sum langsiktig gjeld		0	0
Kortsiktig gjeld			
Leverandørgjeld		7 520	
Skyldig offentlige avgifter		10 846	
Annen kortsiktig gjeld		34 758	
Sum kortsiktig gjeld		53 124	
Sum gjeld		53 124	0
SUM EGENKAPITAL OG GJELD		60 094	0



Brønnøysundregistrene

ÅRSREGNSKAP FOR REGNSKAPSÅRET 2020 - GENERELL INFORMASJON

Journalnummer: 2021 901263

Enheten

Organisasjonsnummer: 824 519 552
Organisasjonsform: Aksjeselskap
Foretaksnavn: PEELZ OF NORWAY AS
Forretningsadresse: C/o Jerome Richter
Torsteins vei 9
3157 BARKÅKER

Regnskapsår

Årsregnskapets periode: 01.01.2020 - 31.12.2020

Konsern

Morselskap i konsern: Nei

Regnskapsregler

Regler for små foretak benyttet: Ja
Benyttet ved utarbeidelsen av
årsregnskapet til selskapet: Regnskapslovens alminnelige regler

Årsregnskapet fastsatt av kompetent organ

Bekreftet av representant for selskapet: Jerome Richter
Dato for fastsettelse av årsregnskapet: 30.11.2021

Revisjon

Selskapet har besluttet at årsregnskapet
ikke skal revideres: Ja
Årsregnskapet er utarbeidet av ekstern
autorisert regnskapsfører: Ja
Ekstern autorisert regnskapsfører har i
løpet av regnskapsåret bistått ved den
løpende regnskapsføringen eller utført
andre tjenester for selskapet enn å
utarbeide årsregnskapet: Ja

Grunnlag for avgivelse

År 2020: Årsregnskap er elektronisk innlevert.
År 2019: Tall er hentet fra elektronisk innlevert årsregnskap fra 2020.

Det er ikke krav til at årsregnskapet m.v. som sendes til Regnskapsregisteret er undertegnet. Kontrollen på at dette er utført ligger hos revisor/enhetens øverste organ. Sikkerheten ivaretas ved at innsender har rolle/rettighet for innsending av årsregnskapet via Altinn, og ved at det bekreftes at årsregnskapet er fastsatt av kompetent organ.

Brønnøysundregistrene, 06.12.2021

Brønnøysundregistrene
Postadresse: Postboks 900, 8910 Brønnøysund
Telefon: 75 00 75 00
E-post: firmapost@brreg.no Internett: www.brreg.no
Organisasjonsnummer: 974 760 673



Organisasjonsnr: 824 519 552
PEELZ OF NORWAY AS

RESULTATREGNSKAP

Beløp i: NOK	Note	2020	2019
RESULTATREGNSKAP			
Inntekter			
Salgsinntekt		105 457	
Sum inntekter		105 457	
Kostnader			
Varekostnad		40 564	
Lønnskostnad	3		
Annen driftskostnad		93 772	
Sum kostnader		134 337	
Driftsresultat	4	-28 879	
Finansinntekter og finanskostnader			
Annen renteinntekt		4	
Sum finansinntekter		4	
Annen finanskostnad		601	
Sum finanskostnader		601	
Netto finans		-597	
Ordinært resultat før skattekostnad		-29 477	0
Skattekostnad på ordinært resultat	2	-6 447	
Ordinært resultat etter skattekostnad		-23 030	0
Årsresultat		-23 030	0
Årsresultat etter minoritetsinteresser		-23 030	
Totalresultat		-23 030	
Overføringer og disponeringer			
Udekket tap		-23 030	
Sum overføringer og disponeringer		-23 030	



Sum gjeld	53 124	0
SUM EGENKAPITAL OG GJELD	60 094	0



Organisasjonsnr: 824 519 552
PEELZ OF NORWAY AS

NOTEOPPLYSNINGER - SELSKAP - alle poster oppgitt i hele tall

Note

Antall årsverk i regnskapsåret

Virksomheten har hatt følgende antall årsverk:
0.00



Legally signed by
Jerome Richter
2021-12-02

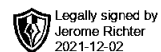


Årsregnskap 2020 Peelz Of Norway AS

Resultatregnskap
Balanse
Noter til regnskapet



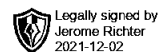
Org.nr.: 824 519 552



RESULTATREGNSKAP

PEELZ OF NORWAY AS

DRIFTSINNEKTER OG DRIFTSKOSTNADER	Note	2020	2019
Salgsinntekt		105 457	0
Sum driftsinntekter		105 457	0
Varekostnad		40 564	0
Annen driftskostnad		93 772	0
Sum driftskostnader		134 337	0
Driftsresultat	4	-28 879	0
FINANSINNEKTER OG FINANSKOSTNADER			
Annen renteinntekt		4	0
Annen finanskostnad		601	0
Resultat av finansposter		-597	0
Ordinært resultat før skattekostnad		-29 477	0
Skattekostnad på ordinært resultat	2	-6 447	0
Ordinært resultat		-23 030	0
EKSTRAORDINÆRE INNTEKTER OG KOSTNADER			
Årsresultat		-23 030	0
OVERFØRINGER			
Overført til udekket tap		23 030	0
Sum overføringer		-23 030	0



BALANSE

PEELZ OF NORWAY AS

EIENDELER	Note	2020	2019
ANLEGGSMIDLER			
IMMATERIELLE EIENDELER			
Utsatt skattefordel	2	6 447	0
Sum immaterielle eiendeler		6 447	0
VARIGE DRIFTSMIDLER			
FINANSIELLE ANLEGGSMIDLER			
Sum anleggsmidler		6 447	0
OMLØPSMIDLER			
FORDRINGER			
Andre kortsiktige fordringer		348	0
Sum fordringer		348	0
INVESTERINGER			
Bankinnskudd, kontanter o.l.		53 299	0
Sum omløpsmidler		53 647	0
Sum eiendeler		60 094	0



BALANSE

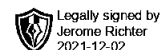
PEELZ OF NORWAY AS

EGENKAPITAL OG GJELD	Note	2020	2019
EGENKAPITAL			
INNSKUTT EGENKAPITAL			
OPPTJENT EGENKAPITAL			
Annen egenkapital		30 000	0
Udekket tap		-23 030	0
Sum opptjent egenkapital		6 970	0
Sum egenkapital		6 970	0
GJELD			
AVSETNING FOR FORPLIKTELSER			
ANNEN LANGSIKTIG GJELD			
KORTSIKTIG GJELD			
Leverandørgjeld		7 520	0
Skyldig offentlige avgifter		10 846	0
Annen kortsiktig gjeld		34 758	0
Sum kortsiktig gjeld		53 124	0
Sum gjeld		53 124	0
Sum egenkapital og gjeld		60 094	0

Styret i Peelz Of Norway AS

Jerome Richter
styreleder/daglig leder

Marit Tetlie Fossen
styremedlem



Note 1 Aksjekapital, aksjonærer m.v.

Aksjekapitalen i Peelz Of Norway AS pr. 31.12 består av:

	Antall	Pålydende	Balanseført
Ordinære aksjer	1000	30	30000
Sum	1 000	30	30 000

Peelz Of Norway AS hadde 3 aksjonærer pr. 31.12.2020.

Oversikt over de største aksjonærene pr. 31.12.2020:

	Ordinære	A-aksjer	Sum antall	Eierandel	Stemmeandel
Aksjonær 1	0	900	900	90 %	0 %
Aksjonær 2	50	0	50	5 %	0 %
Aksjonær 3	50	0	50	5 %	0 %
Sum	100	900	1 000	100 %	0 %
Totalt	100	900	1 000	100 %	0 %

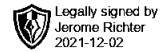
Største aksjonær er Jerome Ritche

Note 2 Skatt

Årets skattekostnad	2020	2019
Resultatført skatt på ordinært resultat:		
Betalbar skatt	0	0
Endring i utsatt skattefordel	-6 447	0
Skattekostnad ordinært resultat	-6 447	0
Skattepliktig inntekt:		
Ordinært resultat før skatt	-29 477	0
Permanente forskjeller	170	0
Skattepliktig inntekt	-29 307	0
Betalbar skatt i balansen:		
Betalbar skatt på årets resultat	0	0
Sum betalbar skatt i balansen	0	0

Skatteeffekten av midlertidige forskjeller og underskudd til fremføring som har gitt opphav til utsatt skatt og utsatte skattefordeler, spesifisert på typer av midlertidige forskjeller

	2020	2019	Endring
Akkumulert fremførbart underskudd	-29 307	0	29 307
Grunnlag for utsatt skattefordel	-29 307	0	29 307
Utsatt skattefordel (22 %)	-6 447	0	6 447



Note 3 Lønnskostnader og ytelser, godtgjørelser til daglig leder, styret og revisor

LØNSKOSTNADER

	2020	2019
Sum	0	0

Selskapet har i 2020 sysselsatt 0 årsverk.

Note 4 -Regnskapsprinsipper

Årsregnskapet er satt opp i samsvar med regnskapsloven og NRS 8 - God regnskapsskikk for små foretak.

DRIFTSINNETEKTER

Inntektsføring ved salg av varer skjer på leveringstidspunktet. Tjenester inntektsføres etter hvert som de leveres.

SKATT

Skattekostnaden i resultatregnskapet omfatter både periodens betalbare skatt og endring i utsatt skatt. Utsatt skatt er beregnet med 22 % på grunnlag av de midlertidige forskjeller som eksisterer mellom regnskapsmessige og skattemessige verdier, samt ligningsmessig underskudd til fremføring ved utgangen av regnskapsåret. Skatteøkende og skattereduserende midlertidige forskjeller som reverserer eller kan reverseres i samme periode er utlignet og nettoført.

KLASSIFISERING OG VURDERING AV OMLØPSMIDLER

Omløpsmidler og kortsiktig gjeld omfatter normalt poster som forfaller til betaling innen ett år etter balansedagen, samt poster som knytter seg til varekretsløpet. Omløpsmidler vurderes til laveste verdi av anskaffelseskost og virkelig verdi.

FORDRINGER

Kundefordringer og andre fordringer oppføres til pålydende etter fradrag for avsetning til forventet tap. Avsetning til tap gjøres på grunnlag av en individuell vurdering av de enkelte fordringene.



Årsregnskap 2020 Peelz Of Norway AS

Resultatregnskap
Balanse
Noter til regnskapet



Org.nr.: 824 519 552



RESULTATREGNSKAP

PEELZ OF NORWAY AS

DRIFTSINNEKTER OG DRIFTSKOSTNADER	Note	2020	2019
Salgsinntekt		105 457	0
Sum driftsinntekter		105 457	0
Varekostnad		40 564	0
Annen driftskostnad		93 772	0
Sum driftskostnader		134 337	0
Driftsresultat	4	-28 879	0
FINANSINNEKTER OG FINANSKOSTNADER			
Annen renteinntekt		4	0
Annen finanskostnad		601	0
Resultat av finansposter		-597	0
Ordinært resultat før skattekostnad		-29 477	0
Skattekostnad på ordinært resultat	2	-6 447	0
Ordinært resultat		-23 030	0
EKSTRAORDINÆRE INNEKTER OG KOSTNADER			
Årsresultat		-23 030	0
OVERFØRINGER			
Overført til udekket tap		23 030	0
Sum overføringer		-23 030	0



BALANSE

PEELZ OF NORWAY AS

EIENDELER	Note	2020	2019
ANLEGGSMIDLER			
IMMATERIELLE EIENDELER			
Utsatt skattefordel	2	6 447	0
Sum immaterielle eiendeler		6 447	0
VARIGE DRIFTSMIDLER			
FINANSIELLE ANLEGGSMIDLER			
Sum anleggsmidler		6 447	0
OMLØPSMIDLER			
FORDRINGER			
Andre kortsiktige fordringer		348	0
Sum fordringer		348	0
INVESTERINGER			
Bankinnskudd, kontanter o.l.		53 299	0
Sum omløpsmidler		53 647	0
Sum eiendeler		60 094	0



BALANSE

PEELZ OF NORWAY AS

EGENKAPITAL OG GJELD	Note	2020	2019
EGENKAPITAL			
INNSKUTT EGENKAPITAL			
OPPTJENT EGENKAPITAL			
Annen egenkapital		30 000	0
Udekket tap		-23 030	0
Sum opptjent egenkapital		6 970	0
Sum egenkapital		6 970	0
GJELD			
AVSETNING FOR FORPLIKTELSER			
ANNEN LANGSIKTIG GJELD			
KORTSIKTIG GJELD			
Leverandørgjeld		7 520	0
Skyldig offentlige avgifter		10 846	0
Annen kortsiktig gjeld		34 758	0
Sum kortsiktig gjeld		53 124	0
Sum gjeld		53 124	0
Sum egenkapital og gjeld		60 094	0

Styret i Peelz Of Norway AS

Jerome Richter
styreleder/daglig leder

Marit Tetlie Fossen
styremedlem



Note 1 Aksjekapital, aksjonærer m.v.

Aksjekapitalen i Peelz Of Norway AS pr. 31.12 består av:

	Antall	Pålydende	Balanseført
Ordinære aksjer	1000	30	30000
Sum	1 000	30	30 000

Peelz Of Norway AS hadde 3 aksjonærer pr. 31.12.2020.

Oversikt over de største aksjonærene pr. 31.12.2020:

	Ordinære	A-aksjer	Sum antall	Eierandel	Stemmeandel
Aksjonær 1	0	900	900	90 %	0 %
Aksjonær 2	50	0	50	5 %	0 %
Aksjonær 3	50	0	50	5 %	0 %
Sum	100	900	1 000	100 %	0 %
Totalt	100	900	1 000	100 %	0 %

Største aksjonær er Jerome Ritcher

Note 2 Skatt

Årets skattekostnad	2020	2019
Resultatført skatt på ordinært resultat:		
Betalbar skatt	0	0
Endring i utsatt skattefordel	-6 447	0
Skattekostnad ordinært resultat	-6 447	0
Skattepliktig inntekt:		
Ordinært resultat før skatt	-29 477	0
Permanente forskjeller	170	0
Skattepliktig inntekt	-29 307	0
Betalbar skatt i balansen:		
Betalbar skatt på årets resultat	0	0
Sum betalbar skatt i balansen	0	0

Skatteeffekten av midlertidige forskjeller og underskudd til fremføring som har gitt opphav til utsatt skatt og utsatte skattefordeler, spesifisert på typer av midlertidige forskjeller

	2020	2019	Endring
Akkumulert fremførbart underskudd	-29 307	0	29 307
Grunnlag for utsatt skattefordel	-29 307	0	29 307
Utsatt skattefordel (22 %)	-6 447	0	6 447



Note 3 Lønnskostnader og ytelser, godtgjørelser til daglig leder, styret og revisor

LØNSKOSTNADER

	2020	2019
Sum	0	0

Selskapet har i 2020 sysselsatt 0 årsverk.

Note 4 -Regnskapsprinsipper

Årsregnskapet er satt opp i samsvar med regnskapsloven og NRS 8 - God regnskapsskikk for små foretak.

DRIFTSINNETEKTER

Inntektsføring ved salg av varer skjer på leveringstidspunktet. Tjenester inntektsføres etter hvert som de leveres.

SKATT

Skattekostnaden i resultatregnskapet omfatter både periodens betalbare skatt og endring i utsatt skatt. Utsatt skatt er beregnet med 22 % på grunnlag av de midlertidige forskjeller som eksisterer mellom regnskapsmessige og skattemessige verdier, samt ligningsmessig underskudd til fremføring ved utgangen av regnskapsåret. Skatteøkende og skattereduserende midlertidige forskjeller som reverserer eller kan reverseres i samme periode er utlignet og nettoført.

KLASSIFISERING OG VURDERING AV OMLØPSMIDLER

Omløpsmidler og kortsiktig gjeld omfatter normalt poster som forfaller til betaling innen ett år etter balansedagen, samt poster som knytter seg til varekretsløpet. Omløpsmidler vurderes til laveste verdi av anskaffelseskost og virkelig verdi.

FORDRINGER

Kundefordringer og andre fordringer oppføres til pålydende etter fradrag for avsetning til forventet tap. Avsetning til tap gjøres på grunnlag av en individuell vurdering av de enkelte fordringene.