



ÅRSREGNSKAPET FOR REGNSKAPSÅRET 2020 - GENERELL INFORMASJON

Enheten

Organisasjonsnummer: 980 581 985
Organisasjonsform: Aksjeselskap
Foretaksnavn: KONKURRENTEN.NO AS
Forretningsadresse: Transportvegen 17
4735 EVJE

Regnskapsår

Årsregnskapets periode: 01.01.2020 - 31.12.2020

Konsern

Morselskap i konsern: Nei

Regnskapsregler

Regler for små foretak benyttet: Ja
Benyttet ved utarbeidelsen av årsregnskapet til selskapet: Regnskapslovens alminnelige regler

Årsregnskapet fastsatt av kompetent organ

Bekreftet av representant for selskapet: Jan Erik Smithsen
Dato for fastsettelse av årsregnskapet: 24.08.2021

Grunnlag for avgivelse

År 2020: Årsregnskapet er elektronisk innlevert
År 2019: Tall er hentet fra elektronisk innlevert årsregnskap fra 2020

Det er ikke krav til at årsregnskapet m.v. som sendes til Regnskapsregisteret er undertegnet. Kontrollen på at dette er utført ligger hos revisor/enhetens øverste organ. Sikkerheten ivaretas ved at innsender har rolle/rettighet for innsending av årsregnskapet via Altinn, og ved at det bekreftes at årsregnskapet er fastsatt av kompetent organ.

Brønnøysundregistrene, 05.08.2022



Resultatregnskap

Beløp i: NOK	Note	2020	2019
RESULTATREGNSKAP			
Inntekter			
Salgsinntekt	1	34 902 105	62 151 497
Annen driftsinntekt	11	13 637 744	4 413 666
Sum inntekter		48 539 849	66 565 163
Kostnader			
Varekostnad		13 408 679	27 195 208
Lønnskostnad	2	14 864 591	15 582 330
Avskrivning av driftsmidler og immaterielle eiendeler	4	1 118 110	1 561 054
Annen driftskostnad	2, 4	20 954 510	24 003 391
Sum kostnader		50 345 890	68 341 984
Driftsresultat		-1 806 042	-1 776 821
Finansinntekter og finanskostnader			
Renteinntekt fra foretak i samme konsern		14 424	42 942
Annen renteinntekt		188 901	1 331
Sum finansinntekter		203 325	44 273
Rentekostnad til foretak i samme konsern		170 873	90 821
Annen rentekostnad		278 816	177 444
Annen finanskostnad			25
Sum finanskostnader		449 689	268 290
Netto finans		-246 364	-224 017
Ordinært resultat før skattekostnad		-2 052 406	-2 000 838
Skattekostnad på ordinært resultat	7	-456 639	-430 142
Ordinært resultat etter skattekostnad		-1 595 767	-1 570 696
Årsresultat		-1 595 767	-1 570 696
Årsresultat etter minoritetsinteresser		-1 595 767	-1 570 696
Totalresultat		-1 595 767	-1 570 696



Resultatregnskap

Beløp i: NOK	Note	2020	2019
Overføringer og disponeringer			
Konsernbidrag		-1 268 340	-1 447 383
Overført fra annen egenkapital		-327 427	-123 313
Sum overføringer og disponeringer		-1 595 767	-1 570 696



Balanse

Beløp i: NOK	Note	2020	2019
BALANSE - EIENDELER			
Anleggsmidler			
Immaterielle eiendeler			
Utsatt skattefordel	7	974 367	724 568
Sum immaterielle eiendeler		974 367	724 568
Varige driftsmidler			
Driftsløsøre, inventar o.a. utstyr		2 612 900	3 731 010
Sum varige driftsmidler	4, 6	2 612 900	3 731 010
Sum anleggsmidler		3 587 267	4 455 578
Omløpsmidler			
Varer			
Lager av varer og annen beholdning	6		
Fordringer			
Kundefordringer	6	12 007 908	1 242 701
Andre kortsiktige fordringer	5, 11	8 305 811	7 045 911
Sum fordringer	5	20 313 719	8 288 612
Bankinnskudd, kontanter og lignende			
Bankinnskudd, kontanter o.l.	3	1 310 718	1 517 867
Sum bankinnskudd, kontanter og lignende		1 310 718	1 517 867
Sum omløpsmidler		21 624 437	9 806 478
SUM EIENDELER		25 211 704	14 262 056
BALANSE - EGENKAPITAL OG GJELD			
Egenkapital			
Innskutt egenkapital			
Aksjekapital	9	2 475 000	2 475 000
Sum innskutt egenkapital		2 475 000	2 475 000



Balanse

Beløp i: NOK	Note	2020	2019
Opptjent egenkapital			
Annen egenkapital		687	328 114
Sum opptjent egenkapital		687	328 114
Sum egenkapital	8, 10	2 475 687	2 803 114
Gjeld			
Langsiktig gjeld			
Annen langsiktig gjeld			
Gjeld til kredittinstitusjoner	6	9 424 841	3 263 299
Sum annen langsiktig gjeld	5	9 424 841	3 263 299
Sum langsiktig gjeld		9 424 841	3 263 299
Kortsiktig gjeld			
Gjeld til kredittinstitusjoner	6	1 626 490	
Leverandørgjeld		4 649 657	3 056 177
Betalbar skatt	7		
Skattetrekk og andre trekk		753 068	856 256
Annen kortsiktig gjeld		6 281 961	4 283 211
Sum kortsiktig gjeld	5	13 311 176	8 195 644
Sum gjeld		22 736 017	11 458 943
SUM EGENKAPITAL OG GJELD		25 211 704	14 262 056



Brønnøysundregistrene

ÅRSREGNSKAP FOR REGNSKAPSÅRET 2020 - GENERELL INFORMASJON

Journalnummer: 2021 774863

Enheten

Organisasjonsnummer: 980 581 985
Organisasjonsform: Aksjeselskap
Foretaksnavn: KONKURRENTEN.NO AS
Forretningsadresse: Transportvegen 17
4735 EVJE

Regnskapsår

Årsregnskapets periode: 01.01.2020 - 31.12.2020

Konsern

Morselskap i konsern: Nei

Regnskapsregler

Regler for små foretak benyttet: Ja
Benyttet ved utarbeidelsen av
årsregnskapet til selskapet: Regnskapslovens alminnelige regler

Årsregnskapet fastsatt av kompetent organ

Bekreftet av representant for selskapet: Jan Erik Smithsen
Dato for fastsettelse av årsregnskapet: 24.08.2021

Grunnlag for avgivelse

År 2020: Årsregnskap er elektronisk innlevert.
År 2019: Tall er hentet fra elektronisk innlevert årsregnskap fra 2020.

Det er ikke krav til at årsregnskapet m.v. som sendes til Regnskapsregisteret er undertegnet. Kontrollen på at dette er utført ligger hos revisor/enhetens øverste organ. Sikkerheten ivaretas ved at innsender har rolle/rettighet for innsending av årsregnskapet via Altinn, og ved at det bekreftes at årsregnskapet er fastsatt av kompetent organ.

Brønnøysundregistrene, 05.10.2021



Organisasjonsnr: 980 581 985
KONKURRENTEN.NO AS

RESULTATREGNSKAP

Beløp i: NOK	Note	2020	2019
RESULTATREGNSKAP			
Inntekter			
Salgsinntekt	1	34 902 105	62 151 497
Annen driftsinntekt	11	13 637 744	4 413 666
Sum inntekter		48 539 849	66 565 163
Kostnader			
Varekostnad		13 408 679	27 195 208
Lønnskostnad	2	14 864 591	15 582 330
Avskrivning av driftsmidler og immaterielle eiendeler	4	1 118 110	1 561 054
Annen driftskostnad	2, 4	20 954 510	24 003 391
Sum kostnader		50 345 890	68 341 984
Driftsresultat		-1 806 042	-1 776 821
Finansinntekter og finanskostnader			
Renteinntekt fra foretak i samme konsern		14 424	42 942
Annen renteinntekt		188 901	1 331
Sum finansinntekter		203 325	44 273
Rentekostnad til foretak i samme konsern		170 873	90 821
Annen rentekostnad		278 816	177 444
Annen finanskostnad			25
Sum finanskostnader		449 689	268 290
Netto finans		-246 364	-224 017
Ordinært resultat før skattekostnad			
Skattekostnad på ordinært resultat	7	-456 639	-430 142
Ordinært resultat etter skattekostnad		-1 595 767	-1 570 696
Årsresultat		-1 595 767	-1 570 696
Årsresultat etter minoritetsinteresser		-1 595 767	-1 570 696
Totalresultat		-1 595 767	-1 570 696
Overføringer og disponeringer			
Konsernbidrag		-1 268 340	-1 447 383



Overført fra annen egenkapital	-327 427	-123 313
Sum overføringer og disponeringer	-1 595 767	-1 570 696



Organisasjonsnr: 980 581 985
KONKURRENTEN.NO AS

BALANSE

Beløp i: NOK **Note** **2020** **2019**

BALANSE - EIENDELER

Anleggsmidler

Immaterielle eiendeler

Utsatt skattefordel	7	974 367	724 568
Sum immaterielle eiendeler		974 367	724 568

Varige driftsmidler

Driftsløsøre, inventar o. a. utstyr		2 612 900	3 731 010
Sum varige driftsmidler	4, 6	2 612 900	3 731 010

Sum anleggsmidler		3 587 267	4 455 578
--------------------------	--	------------------	------------------

Omløpsmidler

Varer

Lager av varer og annen beholdning	6		
---------------------------------------	---	--	--

Fordringer

Kundefordringer	6	12 007 908	1 242 701
Andre kortsiktige fordringer	5, 11	8 305 811	7 045 911
Sum fordringer	5	20 313 719	8 288 612

Bankinnskudd, kontanter og lignende

Bankinnskudd, kontanter o. l.	3	1 310 718	1 517 867
Sum bankinnskudd, kontanter og lignende		1 310 718	1 517 867

Sum omløpsmidler		21 624 437	9 806 478
-------------------------	--	-------------------	------------------

SUM EIENDELER		25 211 704	14 262 056
----------------------	--	-------------------	-------------------

BALANSE - EGENKAPITAL OG GJELD

Egenkapital

Innskutt egenkapital

Aksjekapital	9	2 475 000	2 475 000
Sum innskutt egenkapital		2 475 000	2 475 000

Opptjent egenkapital

Annen egenkapital		687	328 114
Sum opptjent egenkapital		687	328 114

Sum egenkapital	8, 10	2 475 687	2 803 114
------------------------	--------------	------------------	------------------



Gjeld			
Langsiktig gjeld			
Annen langsiktig gjeld			
Gjeld til			
kredittinstitusjoner	6	9 424 841	3 263 299
Sum annen langsiktig gjeld	5	9 424 841	3 263 299
Sum langsiktig gjeld		9 424 841	3 263 299
Kortsiktig gjeld			
Gjeld til			
kredittinstitusjoner	6	1 626 490	
Leverandørgjeld		4 649 657	3 056 177
Betalbar skatt	7		
Skattetrekk og andre trekk		753 068	856 256
Annen kortsiktig gjeld		6 281 961	4 283 211
Sum kortsiktig gjeld	5	13 311 176	8 195 644
Sum gjeld		22 736 017	11 458 943
SUM EGENKAPITAL OG GJELD		25 211 704	14 262 056



Organisasjonsnr: 980 581 985
KONKURRENTEN.NO AS

NOTEOPPLYSNINGER - SELSKAP - alle poster oppgitt i hele tall

Note
9

Antall aksjer og aksjeeiere

<u>Aksjeklasse</u>	<u>Ant. aksjer</u>	<u>Pålydende</u>	<u>Bokført verdi</u>
Ordinære aksjer	55000.00	45.00	2475000.00
<u>Aksjeeiere - fritekst</u>	<u>Antall</u>	<u>Eierandel</u>	<u>Aksjeklasse</u>
Olto Holding AS	55000.00	100.00%	Ordinære aksjer
<u>Sum</u>	<u>Sum antall</u>	<u>Sum eierandel</u>	
	55000.00	100.00%	

Note
2

Ytelser til ledende personer

Ytelser til daglig leder

<u>Ytelser</u>	<u>Lønn</u>	<u>Pensj.forpl.</u>	<u>Andre godtgj.</u>
	536136.00	10722.00	

Note
2

Ytelser til andre ledende personer

<u>Ledende person</u>	<u>Lønn</u>	<u>Pensj.forpl.</u>	<u>Andre godtgj.</u>
Styreleder	206141.00	4123.00	
<u>Sum ytelse andre led.pers.</u>	<u>Lønn</u>	<u>Pensj.forpl.</u>	<u>Andre godtgj.</u>
	206141.00	4123.00	

Note
2

Antall årsverk i regnskapsåret

Virksomheten har hatt følgende antall årsverk:
30.00

Note
2



Lån og sikkerhetsstillelse til ledende personer og aksjeeiere

Er det gitt lån eller sikkerhetsstillelse til ledende personer: Nei

Note

5

Konsern, tilknyttet selskap og datterselskap

Tilknyttet selskap/datterselskap



Konkurrenten.no AS

Årsregnskap 2020

**Konkurrenten.no AS**

Årsregnskap 2020

Resultatregnskap

	Note	2020	2019
Driftsinntekter og driftskostnader			
Salgsinntekt	1	34 902 105	62 151 497
Annen driftsinntekt	11	13 637 744	4 413 666
Sum driftsinntekter		48 539 849	66 565 163
Varekostnad		13 408 679	27 195 208
Lønnskostnad	2	14 864 591	15 582 330
Avskrivning av driftsmidler og immaterielle eiendeler	4	1 118 110	1 561 054
Annen driftskostnad	2, 4	20 954 510	24 003 391
Sum driftskostnader		50 345 890	68 341 984
Driftsresultat		-1 806 042	-1 776 821
Finansinntekter og finanskostnader			
Renteinntekt fra foretak i samme konsern		14 424	42 942
Annen renteinntekt		188 901	1 331
Rentekostnad til foretak i samme konsern		170 873	90 821
Annen rentekostnad		278 816	177 444
Annen finanskostnad		0	25
Resultat av finansposter		-246 364	-224 017
Ordinært resultat før skattekostnad		-2 052 406	-2 000 838
Skattekostnad på ordinært resultat	7	-456 639	-430 142
Årsresultat		-1 595 767	-1 570 696
Anvendelse			
Mottatt konsernbidrag		1 268 340	1 447 383
Overført fra annen egenkapital		327 427	123 313
Sum anvendelse		-1 595 767	-1 570 696



Konkurrenten.no AS

Årsregnskap 2020

Balanse

	Note	2020	2019
Eiendeler			
Anleggsmidler			
Immaterielle eiendeler			
Utsatt skattefordel	7	974 367	724 568
Sum immaterielle eiendeler		974 367	724 568
Varige driftsmidler			
Driftsløsøre, inventar o.a. utstyr		2 612 900	3 731 010
Sum varige driftsmidler	4, 6	2 612 900	3 731 010
Finansielle driftsmidler			
Sum anleggsmidler		3 587 267	4 455 578
Omløpsmidler			
Fordringer			
Kundefordringer	6	12 007 908	1 242 701
Andre kortsiktige fordringer	5, 11	8 305 811	7 045 911
Sum fordringer	5	20 313 719	8 288 612
Investeringer			
Bankinnskudd, kontanter o.l.	3	1 310 718	1 517 867
Sum omløpsmidler		21 624 437	9 806 478
Sum eiendeler		25 211 704	14 262 056

**Konkurrenten.no AS**


Årsregnskap 2020

Balanse

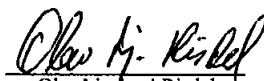
Egenkapital og gjeld	Note	2020	2019
Innskutt egenkapital			
Aksjekapital	9	2 475 000	2 475 000
Sum innskutt egenkapital		2 475 000	2 475 000
Opptjent egenkapital			
Annen egenkapital		687	328 114
Sum opptjent egenkapital		687	328 114
Sum egenkapital	8, 10	2 475 687	2 803 114
Gjeld			
Avsetning for forpliktelser			
Annen langsiktig gjeld			
Gjeld til kredittinstitusjoner	6	9 424 841	3 263 299
Sum annen langsiktig gjeld	5	9 424 841	3 263 299
Kortsiktig gjeld			
Gjeld til kredittinstitusjoner	6	1 626 490	0
Leverandørgjeld		4 649 657	3 056 177
Skattetrekk og andre trekk		753 068	856 256
Annen kortsiktig gjeld		6 281 961	4 283 211
Sum kortsiktig gjeld	5	13 311 176	8 195 644
Sum gjeld		22 736 017	11 458 943
Sum egenkapital og gjeld		25 211 704	14 262 056

Evje, 24.08.2021


Styret i Konkurrenten.no AS



Tom Roger Øydre
styreleder



Olav Ljosland Risdal
styremedlem



Sigurd Age Engano
daglig leder



Note 1 Regnskapsprinsipper

Grunnleggende prinsipper - vurdering og klassifisering - Andre forhold

Årsregnskapet består av resultatregnskap, balanse og noteopplysninger og er avlagt i samsvar med aksjelov, regnskapslov og god regnskapsskikk gjeldende pr. 31. desember 2020. Årsregnskapet gir et rettviseende bilde av eiendeler og gjeld, finansiell stilling og resultat.

Årsregnskapet er satt opp i samsvar med regnskapslovens bestemmelser og god regnskapsskikk for små foretak.

Notene er en integrert del av årsregnskapet. Årsregnskapet er basert på de grunnleggende prinsipper om historisk kost, sammenlignbarhet, fortsatt drift, kongruens og forsiktighet. Transaksjoner regnskapsføres til verdien av vederlaget på transaksjonstidspunktet. Inntekter resultatføres når de er opptjent og kostnader sammenstilles med opptjente inntekter.

Eiendeler/gjeld som forfaller til betaling innen ett år etter balansedagen, er klassifisert som omløpsmidler/kortsiktig gjeld. Vurdering av omløpsmidler/kortsiktig gjeld skjer til laveste/høyeste verdi av anskaffelseskost og virkelig verdi. Virkelig verdi er definert som antatt fremtidig salgspris redusert med forventede salgskostnader. Andre eiendeler er klassifisert som anleggsmidler. Tilsvarende prinsipper legges normalt til grunn for gjeldsposter.

Inntektsføringstidspunkt

Inntekt resultatføres når den er opptjent. Inntektsføring skjer følgelig normalt på leveringstidspunktet for tjenesten/eiendelen.

Kostnadsføringstidspunkt / sammenstilling

Utgifter sammenstilles med og kostnadsføres samtidig med de inntekter utgiftene kan henføres til. Utgifter som ikke kan henføres direkte til inntekter, kostnadsføres når de påløper.

Varige driftsmidler

Varige driftsmidler føres i balansen til anskaffelseskost, fratrukket akkumulerte av- og nedskrivninger. Utgifter forbundet med normalt vedlikehold og reparasjoner blir løpende kostnadsført.

Avskrivninger

Selskapets driftsmidler avskrives over den antatte økonomiske levetid.

Fordringer

Fordringer er oppført til pålydende med fradrag for forventede tap.

Utsatt skatt og skattekostnad

Utsatt skatt beregnes på bakgrunn av midlertidige forskjeller mellom regnskapsmessige og skattemessige verdier ved utgangen av regnskapsåret. Ved beregningen benyttes nominell skattesats. Positive og negative forskjeller vurderes mot hverandre innenfor samme tidsintervall. Utsatt skattefordel oppstår dersom en har midlertidige forskjeller som gir opphav til skattemessige fradrag i fremtiden.

**Note 2 Lønnskostnader / Antall ansatte / Godtgjørelser**

Lønnskostnader mm.	2020	2019
Lønn inkl feriepenger	13 176 666	13 510 415
Arbeidsgiveravgift	1 282 790	1 480 357
Pensjonskostnader	319 753	389 452
Andre ytelser/kostnader relatert til ansatte	85 381	202 107
Lønnskostnader	14 864 591	15 582 330
Antall årsverk	30	32
Godtgjørelser (i kroner)	Styrets leder	Daglig leder
Lønn	206 141	536 136
Annen godtgjørelse	0	0
Pensjon	4 123	10 722

Selskapet har ikke utbetalt styrehonorar i 2020.

Selskapet har ikke ytt lån eller stilt sikkerhet for aksjeeiere, ledende ansatte eller medlemmer av styret.

Selskapet betaler administrasjonsavgift til eierselskapet for diverse tjenester.

Foretaket er pliktig til å ha tjenstepensjonsordning etter lov om obligatorisk tjenstepensjon, og har etablert en pensjonsordning i som oppfyller lovens krav.

Revisor

Kostnadsført revisjonshonorar for 2020 utgjør kr 71 100 (eks mva). Honoraret fordeler seg med kr 41 000 på ordinær revisjon, kr 14 100 på teknisk bistand og kr 16 000 på annen bistand.

Note 3 Bundne midler bank

Av bankinnskudd, er kr 451 818 bundet for innbetaling av ansattes skattetrekk.



Konkurrenten.no AS

Noter til Årsregnskapet 2020

Note 4 Anleggsmidler

	Transport- midler, inventar, utstyr, etc	Kontormaskiner Eiendeler	Sum
Anskaffelseskost pr. 01.01.20	6 692 667	821 830	7 514 497
= Anskaffelseskost 31.12.20	6 692 667	821 830	7 514 497
Akkumulerte avskrivninger 31.12.20	4 090 967	810 630	4 901 597
= Bokført verdi 31.12.20	2 601 700	11 200	2 612 900
Årets ordinære avskrivninger	1 078 500	39 610	1 118 110
Økonomisk levetid	4-7 år	3 år	

Det er bokført leiekostnad av driftsmidler med totalt kr 6 438 803. I tillegg er det innleid busser og sjåfør med totalt kr 12 770 833 som fremkommer som varekostnad.

Note 5 Mellomværende med konsernselskaper

	2020	2019
Langsiktige fordringer	0	0
Kundefordringer	23 720	0
Andre kortsiktige fordringer	1 339 347	1 241 642
Sum	1 363 067	1 241 642
		0
	2020	2019
Øvrig langsiktig gjeld	0	0
Leverandørgjeld korts. gjeld	3 171 030	551 458
Annen kortsiktig gjeld	2 774 842	753 928
Sum	5 945 872	1 305 386

**Note 6 Fordringer, gjeld og garantiforpliktelser**

Forfall senere enn ett år fra balansedagen	2020	2019
Lån til andre selskaper i samme konsern	0	0
Lån til tilknyttede selskaper	0	0
Ande langsiktige fordringer	0	0
Andre kortsiktige fordringer	0	0
Sum	0	0

Gjeld med forfall mer enn 5 år fra balansedagen	2020	2019
Gjeld til kredittinstitusjoner	0	0
Øvrig langsiktig gjeld	0	0
Sum	0	0

Selskapet har følgende gjeldsforpliktelser hvor det er stilt pant eller sikkerhet i selskapets eiendeler.

Balansført gjeld sikret ved pant	2020	2019
Langsiktig gjeld til kredittinstitusjoner	9 424 841	3 263 299
Kortsiktig gjeld til kredittinstitusjoner (innv kreditt kr 1.000.000)	1 626 490	0
Sum	11 051 331	3 263 299

Balansført verdi av pantsatte eiendeler	2020	2019
Varige driftsmidler	2 612 900	3 731 010
Varelager	0	0
Kundefordringer	12 007 908	1 242 701
Sum	14 620 808	4 973 711

Det er avgitt garantier til Statens Vegvesen, Nasjonal transportløyve turvogn kr 640.000.

Pantstillelser:

Pantobligasjon i motorvogn	kr 3.199.000
Pantobligasjon i motorvogn	kr 3.199.000
Pant i kundefordringer	kr 5.000.000
Pant i driftstilbehør	kr 5.000.000
Pant i varelager	kr 5.000.000
Pant i motorvogn/anl maskiner	kr 25.000.000
Leasingavtaler	

Note 7 Skatt

Årets skattekostnad	2020	2019
Resultatført skatt på ordinært resultat:		
Betalbar skatt	-206 840	-408 236
Endring i utsatt skattefordel	-249 799	-21 906
Skattekostnad ordinært resultat	-456 639	-430 142



Konkurrenten.no AS

Noter til årsregnskapet 2020

Skattepliktig inntekt:		
Ordinært resultat før skatt	-2 052 406	-2 000 838
Permanente forskjeller	1 079	45 649
Endring i midlertidige forskjeller	393 786	269 406
Mottatt konsernbidrag	940 180	1 855 620
Anvendelse av fremførbart underskudd	0	-169 837
Skattepliktig inntekt	-717 361	0
Betalbar skatt i balansen:		
Betalbar skatt på årets resultat	-206 840	-408 236
Betalbar skatt på mottatt konsernbidrag	206 840	408 236
Sum betalbar skatt i balansen	0	0

Skatteeffekten av midlertidige forskjeller og underskudd til fremføring som har gitt opphav til utsatt skatt og utsatte skattefordeler, spesifisert på typer av midlertidige forskjeller

	2020	2019	Endring
Varige driftsmidler	531 648	990 440	458 791
Fordringer	-20 000	-60 704	-40 704
Avsetninger mv	0	-24 301	-24 301
Sum	511 648	905 435	393 786
Akkumulert fremførbart underskudd	-4 940 590	-4 223 229	717 361
Grunnlag for utsatt skattefordel	-4 428 942	-3 317 794	1 111 147
Utsatt skattefordel (22 %)	-974 367	-729 915	244 452

Note 8 Egenkapital

	Aksjekapital	Overkurs	Annen egenkapital	Sum
Egenkapital pr 01.01	2 475 000	0	328 114	2 803 114
Avsatt utbytte	0	0	0	0
Mottatt konsernbidrag	0	0	1 268 340	1 268 340
Årets resultat	0	0	-1 595 767	-1 595 767
Egenkapital pr 31.12	2 475 000	0	687	2 475 687



Note 9 Aksjonærer

Aksjekapitalen i Konkurrenten.no AS pr. 31.12 består av:

	Antall	Pålydende	Bokført
Ordinære aksjer	55 000	45,0	2 475 000
Sum	55 000		2 475 000

Eierstruktur

De største aksjonærene i % pr. 31.12 var:

	Ordinære	Eierandel	Stemmeandel
Olto Holding AS	55 000	100,0	100,0

Tom Roger Øyne, styreleder, og Olav Ljosland Risdal, styremedlem og daglig leder, er indirekte aksjonærer i Olto Holding AS, via hhv Ziel Kapital AS og Ljosland Holding AS

Note 10 Hendelser etter balansedagen, fortsatt drift

Selskapet ble gjennom 2020 sterkt berørt av krisen som oppstod for alle i det norske og internasjonale samfunn som en følge av covid-19. Store deler av samfunnet ble nedstengt med virkning fra 13. mars 2020. Dette fikk store følger for et samlet norsk næringsliv.

Konkurrenten.no AS er en av de bedrifter som ble sterkt berørt av dette. Ledelsen etablerte krisestab og tok løpende beslutninger relatert til driften. Ledelsen hadde som første prioritet å sikre liv og helse gjennom å følge de myndighetsbestemte avgjørelser som ble fattet. Kostnader ble redusert og avvirket. Prioritet var å sikre likviditet og inntjening til videre drift. Årsregnskapet for 2020 må leses og vurderes i lys av den spesielle situasjonen som oppstod. Selskapet har søkt og fått tildelt kompensasjon til dekning av faste, uunngåelige kostnader innenfor de ordningene som ble etablert. En særskilt ordning for kompensasjon og delvis dekning av netto tap i 2020 sett i forhold til 2019 ble etablert med virkning fra 1. juni 2020 og ut året. I første omgang, først kjent for selskapet den 18. desember 2020, kom ekspressbussvirksomheten i Konkurrenten.no AS ut med liten dekning av netto tap. Vedtaket ble påklaget til Samferdselsdepartementet som i mai 2021 tok klagen til følge og en større andel av netto tap ble kompensert selskapet.

Styret i Konkurrenten.no AS vurderer markedsutsiktene betraktelig mer optimistisk nå enn for et år siden. Vaksinasjonsprogrammet for befolkningen er rullet ut og en stor andel er nå fullvaksinert. Det gir håp om en snarlig gjenåpning av samfunnet parallelt som de smittebegrensende, og til dels inngripende, tiltakene knyttet til kontakt og avstandsregler mennesker mellom avvikles. Konkurrenten.no AS har målrettet arbeidet for å beholde flest mulig av medarbeiderne ansatt og i arbeidsaktivitet. Det har lyktes og dermed er man nå godt posisjonert i forhold til fortsatt drift.

Det er gjort kraftfulle grep knyttet til kostnadssiden i selskapet. Styret er bevisst på at det skal være tilbakebetalingsevne for de lån som er opptatt innenfor den statlige lånegarantiordningen i 2020 hvor 90% av lånebeløpet er garantert av Staten.

Inntjeningen i selskapet vil forbedres når man etter hvert igjen når normal aktivitet. Selskapet har positiv egenkapital og styret bekrefter at forutsetningen om fortsatt drift er til stede.



Konkurrenten.no AS

Noter til årsregnskapet 2020

Eier av Konkurrenten.no AS har i tillegg signalisert vilje til å hente inn kapital til selskapet om nødvendig.

Note 11 Transaksjoner med nærstående mm

Selskapet solgte ruteaktiviteten (ekspresbuss) for strekningen Kristiansand - Stavanger og vica versa den 30.12.2019 for NOK 4 000 000 til Konkurrenten Vest AS. Beløpet fremkommer som inntekt under Annen driftsinntekt og som en fordring under Andre kortsiktige fordringer.

I 2020 selger selskapet transporttjenester til Konkurrenten Vest AS.
Som tidligere år kjøper selskapet også tjenester fra øvrige selskap i konsernet vedr adm tjenester, leie transport mv.



Revisjonsfirma Eliassen AS
Skippergata 2
4611 Kristiansand

Telefon: +47 90 29 81 30
Mail: khe@eaudit.no
Org.nr: 915 380 875 MVA

Til generalforsamlingen i Konkurrenten.no AS

UAVHENGIG REVISORS BERETNING 2020

Uttalelse om revisjonen av årsregnskapet

Konklusjon

Vi har revidert årsregnskapet for Konkurrenten.no AS som viser et underskudd på kr 1 595 767. Årsregnskapet består av balanse pr 31. desember 2020, resultatregnskap for regnskapsåret avsluttet pr denne datoen og noter til årsregnskapet, herunder et sammendrag av viktige regnskapsprinsipper.

Etter vår mening er det medfølgende årsregnskapet avgitt i samsvar med lov og forskrifter og gir et rettviseende bilde av selskapets finansielle stilling pr 31. desember 2020, og av resultatet for regnskapsåret avsluttet pr denne datoen i samsvar med regnskapslovens regler og god regnskapsskikk i Norge.

Grunnlag for konklusjonen

Vi har gjennomført revisjonen i samsvar med lov, forskrift og god revisjonsskikk i Norge, herunder de internasjonale revisjonsstandardene (ISA-ene). Våre oppgaver og plikter i henhold til disse standardene er beskrevet i *Revisors oppgaver og plikter ved revisjon av årsregnskapet*. Vi er uavhengige av selskapet slik det kreves i lov og forskrift, og har overholdt våre øvrige etiske forpliktelser i samsvar med disse kravene. Etter vår oppfatning er innhentet revisjonsbevis tilstrekkelig og hensiktsmessig som grunnlag for vår konklusjon.

Styrets og daglig leders ansvar for årsregnskapet

Styret og daglig leder (ledelsen) er ansvarlig for å utarbeide årsregnskapet i samsvar med lov og forskrifter, herunder for at det gir et rettviseende bilde i samsvar med regnskapslovens regler og god regnskapsskikk i Norge. Ledelsen er også ansvarlig for slik intern kontroll som den finner nødvendig for å kunne utarbeide et årsregnskap som ikke inneholder vesentlig feilinformasjon, verken som følge av misligheter eller utilsiktede feil.

Ved utarbeidelsen av årsregnskapet må ledelsen ta standpunkt til selskapets evne til fortsatt drift og opplyse om forhold av betydning for fortsatt drift. Forutsetningen om fortsatt drift skal legges til grunn for årsregnskapet så lenge det ikke er sannsynlig at virksomheten vil bli avviklet.

Revisors oppgaver og plikter ved revisjonen av årsregnskapet

Vårt mål er å oppnå betryggende sikkerhet for at årsregnskapet som helhet ikke inneholder vesentlig feilinformasjon, verken som følge av misligheter eller utilsiktede feil, og å avgi en revisjonsberetning som inneholder vår konklusjon. Betryggende sikkerhet er en høy grad av sikkerhet, men ingen garanti for at en revisjon utført i samsvar med lov, forskrift og god revisjonsskikk i Norge, herunder ISA-ene, alltid vil avdekke vesentlig feilinformasjon som eksisterer. Feilinformasjon kan oppstå som følge av misligheter eller utilsiktede feil. Feilinformasjon blir vurdert som vesentlig dersom den enkeltvis eller samlet med rimelighet kan forventes å påvirke økonomiske beslutninger som brukerne foretar basert på årsregnskapet.



Revisjonsfirma Eliassen AS

Revisors beretning 2020
Konkurrenten.no AS

For nærmere beskrivelse av revisors oppgaver og plikter henvises det til omtale på Den norske Revisorforenings nettside:
<https://revisorforeningen.no/revisjonsberetninger>.

Uttalelse om øvrige lovmessige krav

Konklusjon om registrering og dokumentasjon

Basert på vår revisjon av årsregnskapet som beskrevet ovenfor, og kontrollhandlinger vi har funnet nødvendig i henhold til internasjonal standard for attestasjonsoppdrag (ISAE) 3000 «Attestasjonsoppdrag som ikke er revisjon eller forenklet revisorkontroll av historisk finansiell informasjon», mener vi at ledelsen har oppfylt sin plikt til å sørge for ordentlig og oversiktlig registrering og dokumentasjon av selskapets regnskapsopplysninger i samsvar med lov og god bokføringsskikk i Norge.

Kristiansand, 24. august 2021
Revisjonsfirma Eliassen AS

Kjell Hugo Eliassen
Statsautorisert revisor