



ÅRSREGNSKAPET FOR REGNSKAPSÅRET 2023 - GENERELL INFORMASJON

Enheten

Organisasjonsnummer: 918 147 306
Organisasjonsform: Aksjeselskap
Foretaksnavn: TRANSPORTSENTRALEN BODØ AS
Forretningsadresse: Plassen 1
8006 BODØ

Regnskapsår

Årsregnskapets periode: 01.01.2023 - 31.12.2023

Konsern

Morselskap i konsern: Nei

Regnskapsregler

Regler for små foretak benyttet: Ja
Benyttet ved utarbeidelsen av årsregnskapet til selskapet: Regnskapslovens alminnelige regler

Årsregnskapet fastsatt av kompetent organ

Bekreftet av representant for selskapet: Stein Inge Carlsen
Dato for fastsettelse av årsregnskapet: 23.05.2024

Grunnlag for avgivelse

År 2023: Årsregnskapet er elektronisk innlevert
År 2022: Tall er hentet fra elektronisk innlevert årsregnskap fra 2023

Det er ikke krav til at årsregnskapet m.v. som sendes til Regnskapsregisteret er undertegnet. Kontrollen på at dette er utført ligger hos revisor/enhetens øverste organ. Sikkerheten ivaretas ved at innsender har rolle/rettighet for innsending av årsregnskapet via Altinn, og ved at det bekreftes at årsregnskapet er fastsatt av kompetent organ.

Brønnøysundregistrene, 05.06.2025



Resultatregnskap

Beløp i: NOK	Note	2023	2022
RESULTATREGNSKAP			
Inntekter			
Salgsinntekt	1	27 746 502	30 787 852
Annen driftsinntekt	1	221 569	11 706
Sum inntekter		27 968 070	30 799 558
Kostnader			
Varekostnad		25 781 827	28 826 924
Lønnskostnad	2	643 822	1 054 057
Avskrivning av driftsmidler og immaterielle eiendeler	3	29 826	64 000
Annen driftskostnad		1 687 085	1 540 549
Sum kostnader		28 142 560	31 485 529
Driftsresultat		-174 489	-685 971
Finansinntekter og finanskostnader			
Annen renteinntekt		22 178	16 436
Sum finansinntekter		22 178	16 436
Annen rentekostnad		17 844	14 469
Sum finanskostnader		17 844	14 469
Netto finans		4 334	1 967
Ordinært resultat før skattekostnad		-170 155	-684 004
Skattekostnad på resultat	4		-5 963
Ordinært resultat etter skattekostnad		-170 155	-678 041
Årsresultat	5	-170 155	-678 041
Årsresultat etter minoritetsinteresser		-170 155	-678 041
Totalresultat		-170 155	-678 041
Overføringer og disponeringer			
Overført fra annen egenkapital		-170 155	-678 041



Resultatregnskap

Beløp i: NOK	Note	2023	2022
Sum overføringer og disponeringer		-170 155	-678 041



Balanse

Beløp i: NOK	Note	2023	2022
BALANSE - EIENDELER			
Anleggsmidler			
Immaterielle eiendeler			
Utsatt skattefordel	4		
Varige driftsmidler			
Tomter, bygninger o.a. fast eiendom	3		
Maskiner og anlegg	3		175 500
Skip og flytende installasjoner	3		
Driftsløsøre, inventar o.a. utstyr	3	107 900	23 000
Sum varige driftsmidler	3	107 900	198 500
Sum anleggsmidler		107 900	198 500
Omløpsmidler			
Varer			
Fordringer			
Kundefordringer	1, 6	4 547 767	3 592 007
Andre kortsiktige fordringer	1	328 286	151 226
Sum fordringer		4 876 053	3 743 233
Bankinnskudd, kontanter og lignende			
Bankinnskudd, kontanter o.l.		3 409 521	2 843 538
Sum bankinnskudd, kontanter og lignende		3 409 521	2 843 538
Sum omløpsmidler		8 285 574	6 586 770
SUM EIENDELER		8 393 474	6 785 270
BALANSE - EGENKAPITAL OG GJELD			
Egenkapital			
Innskutt egenkapital			
Aksjekapital	7	52 000	52 000



Balanse

Beløp i: NOK	Note	2023	2022
Beholdning av egne aksjer	7	-6 000	
Annen innskutt egenkapital		-19 570	-19 570
Sum innskutt egenkapital		26 430	32 430
Opptjent egenkapital			
Annen egenkapital		1 776 374	1 946 529
Sum opptjent egenkapital		1 776 374	1 946 529
Sum egenkapital	5	1 802 804	1 978 959
Gjeld			
Langsiktig gjeld			
Utsatt skatt	4		
Annen langsiktig gjeld			
Øvrig langsiktig gjeld		230 000	260 000
Sum annen langsiktig gjeld		230 000	260 000
Sum langsiktig gjeld		230 000	260 000
Kortsiktig gjeld			
Leverandørgjeld		6 171 588	2 654 414
Betalbar skatt	4		
Skyldig offentlige avgifter		56 576	121 550
Annen kortsiktig gjeld		132 507	1 770 348
Sum kortsiktig gjeld		6 360 670	4 546 311
Sum gjeld		6 590 670	4 806 311
SUM EGENKAPITAL OG GJELD		8 393 474	6 785 270
POSTER UTENOM BALANSEN			
Garantistillelser	6		
Pantstillelser	6		



Brønnøysundregistrene

ÅRSREGNSKAP FOR REGNSKAPSÅRET 2023 - GENERELL INFORMASJON

Journalnummer: 2024 487157

Enheten

Organisasjonsnummer: 918 147 306
Organisasjonsform: Aksjeselskap
Foretaksnavn: TRANSPORTSENTRALEN BODØ AS
Forretningsadresse: Jernbanekaia - Skur C
8006 BODØ

Regnskapsår

Årsregnskapets periode: 01.01.2023 - 31.12.2023

Konsern

Morselskap i konsern: Nei

Regnskapsregler

Regler for små foretak benyttet: Ja
Benyttet ved utarbeidelsen av
årsregnskapet til selskapet: Regnskapslovens alminnelige regler

Årsregnskapet fastsatt av kompetent organ

Bekreftet av representant for selskapet: Stein Inge Carlsen
Dato for fastsettelse av årsregnskapet: 23.05.2024

Revisjon

Årsregnskapet er utarbeidet av ekstern
autorisert regnskapsfører: Ja
Ekstern autorisert regnskapsfører har i
løpet av regnskapsåret bistått ved den
løpende regnskapsføringen eller utført
andre tjenester for selskapet enn å
utarbeide årsregnskapet: Ja

Grunnlag for avgivelse

År 2023: Årsregnskap er elektronisk innlevert.
År 2022: Tall er hentet fra elektronisk innlevert årsregnskap fra 2023.

Det er ikke krav til at årsregnskapet m.v. som sendes til Regnskapsregisteret er undertegnet. Kontrollen på at dette er utført ligger hos revisor/enhetens øverste organ. Sikkerheten ivaretas ved at innsender har rolle/rettighet for innsending av årsregnskapet via Altinn, og ved at det bekreftes at årsregnskapet er fastsatt av kompetent organ.

Brønnøysundregistrene, 17.06.2024



Organisasjonsnr: 918 147 306
TRANSPORTSENTRALEN BODØ AS

RESULTATREGNSKAP

Beløp i: NOK	Note	2023	2022
RESULTATREGNSKAP			
Inntekter			
Salgsinntekt	1	27 746 502	30 787 852
Annen driftsinntekt	1	221 569	11 706
Sum inntekter		27 968 070	30 799 558
Kostnader			
Varekostnad		25 781 827	28 826 924
Lønnskostnad	2	643 822	1 054 057
Avskrivning av driftsmidler og immaterielle eiendeler	3	29 826	64 000
Annen driftskostnad		1 687 085	1 540 549
Sum kostnader		28 142 560	31 485 529
Driftsresultat		-174 489	-685 971
Finansinntekter og finanskostnader			
Annen renteinntekt		22 178	16 436
Sum finansinntekter		22 178	16 436
Annen rentekostnad		17 844	14 469
Sum finanskostnader		17 844	14 469
Netto finans		4 334	1 967
Ordinært resultat før skattekostnad			
Skattekostnad på resultat	4	-170 155	-684 004
Ordinært resultat etter skattekostnad		-170 155	-678 041
Årsresultat	5	-170 155	-678 041
Årsresultat etter minoritetsinteresser		-170 155	-678 041
Totalresultat		-170 155	-678 041
Overføringer og disponeringer			
Overført fra annen egenkapital		-170 155	-678 041
Sum overføringer og disponeringer		-170 155	-678 041



Organisasjonsnr: 918 147 306
TRANSPORTSENTRALEN BODØ AS

BALANSE

Beløp i: NOK	Note	2023	2022
BALANSE - EIENDELER			
Anleggsmidler			
Immaterielle eiendeler			
Utsatt skattefordel	4		
Varige driftsmidler			
Tomter, bygninger o.a. fast eiendom	3		
Maskiner og anlegg	3		175 500
Skip og flytende installasjoner	3		
Driftsløsøre, inventar o. a. utstyr	3	107 900	23 000
Sum varige driftsmidler	3	107 900	198 500
Sum anleggsmidler		107 900	198 500
Omløpsmidler			
Varer			
Fordringer			
Kundefordringer	1, 6	4 547 767	3 592 007
Andre kortsiktige fordringer	1	328 286	151 226
Sum fordringer		4 876 053	3 743 233
Bankinnskudd, kontanter og lignende			
Bankinnskudd, kontanter o. l.		3 409 521	2 843 538
Sum bankinnskudd, kontanter og lignende		3 409 521	2 843 538
Sum omløpsmidler		8 285 574	6 586 770
SUM EIENDELER		8 393 474	6 785 270
BALANSE - EGENKAPITAL OG GJELD			
Egenkapital			
Innskutt egenkapital			
Aksjekapital	7	52 000	52 000
Beholdning av egne aksjer	7	-6 000	
Annen innskutt egenkapital		-19 570	-19 570
Sum innskutt egenkapital		26 430	32 430
Opptjent egenkapital			



Annen egenkapital		1 776 374	1 946 529
Sum opptjent egenkapital		1 776 374	1 946 529
Sum egenkapital	5	1 802 804	1 978 959
Gjeld			
Langsiktig gjeld			
Utsatt skatt	4		
Annen langsiktig gjeld			
Øvrig langsiktig gjeld		230 000	260 000
Sum annen langsiktig gjeld		230 000	260 000
Sum langsiktig gjeld		230 000	260 000
Kortsiktig gjeld			
Leverandørgjeld		6 171 588	2 654 414
Betalbar skatt	4		
Skyldig offentlige avgifter		56 576	121 550
Annen kortsiktig gjeld		132 507	1 770 348
Sum kortsiktig gjeld		6 360 670	4 546 311
Sum gjeld		6 590 670	4 806 311
SUM EGENKAPITAL OG GJELD		8 393 474	6 785 270
POSTER UTENOM BALANSEN			
Garantistillelser	6		
Pantstillelser	6		



Organisasjonsnr: 918 147 306
TRANSPORTSENTRALEN BODØ AS

NOTEOPPLYSNINGER - SELSKAP - alle poster oppgitt i hele tall

Note
4

Antall årsverk i regnskapsåret
1.00

Sum Beløp

Balanseført verdi 31.12. Varige driftsmidler Immaterielle eiend.

Konsernregnskap

Morselskapet sitt navn

Forretningskontor for morselskapet

Begrunnelse for at datterselskap er utelatt fra konsolideringen

Samlet beløp - tilknyttet selskap Årets Fjorårets

Samlet beløp - foretak i samme konsern Årets Fjorårets

Samlet beløp - foretak i samme konsern Årets Fjorårets

Samlet beløp - felles kontrollert virksomhet Årets Fjorårets

Pantstillelse Beløp

Beholdning av egne aksjer Antall Pålydende Andel av aksjek.



Aktiva Revisjon Breiland AS

Statsautorisert revisor John-Willy Breiland
Org.nr. 914 823 684 MVA

UAVHENGIG REVISORS BERETNING

Til generalforsamlingen i **Transportsentralen Bodø AS**

Konklusjon

Vi har revidert årsregnskapet for **Transportsentralen Bodø AS**, som viser et underskudd på kr 170.155,-. Årsregnskapet består av balanse per 31. desember 2023, resultatregnskap for regnskapsåret avsluttet per denne datoen og noter til årsregnskapet, herunder et sammendrag av viktige regnskapsprinsipper.

Etter vår mening

- oppfyller årsregnskapet gjeldende lovkrav, og
- gir årsregnskapet et rettviseende bilde av selskapets finansielle stilling per 31. desember 2023 og av dets resultat for regnskapsåret avsluttet per denne datoen i samsvar med regnskapslovens regler og god regnskapsskikk i Norge.

Grunnlag for konklusjonen

Vi har gjennomført revisjonen i samsvar med de internasjonale revisjonsstandardene International Standards on Auditing (ISA-ene). Våre oppgaver og plikter i henhold til disse standardene er beskrevet i *Revisors oppgaver og plikter ved revisjon av årsregnskapet*. Vi er uavhengige av selskapet slik det kreves i lov, forskrift og International Code of Ethics for Professional Accountants (inkludert internasjonale uavhengighetsstandarder) utstedt av the International Ethics Standards Boards for Accountants (IESBA reglene) og vi har overholdt våre øvrige etiske forpliktelser i samsvar med disse kravene. Innhentet revisjonsbevis er etter vår oppfatning tilstrekkelig og hensiktsmessig som grunnlag for vår konklusjon.

Ledelsens ansvar for årsregnskapet

Ledelsen er ansvarlig for å utarbeide årsregnskapet og for at det gir et rettviseende bilde i samsvar med regnskapslovens regler og god regnskapsskikk i Norge. Ledelsen er også ansvarlig for slik intern kontroll som den finner nødvendig for å kunne utarbeide et årsregnskap som ikke inneholder vesentlig feilinformasjon, verken som følge av misligheter eller utilsiktede feil.

Ved utarbeidelsen av årsregnskapet må ledelsen ta standpunkt til selskapets evne til fortsatt drift og opplyse om forhold av betydning for fortsatt drift. Forutsetningen om fortsatt drift skal legges til grunn for årsregnskapet så lenge det ikke er sannsynlig at virksomheten vil bli avvirket.

Revisors oppgaver og plikter ved revisjonen av årsregnskapet

Våre mål er å oppnå betryggende sikkerhet for at årsregnskapet som helhet ikke inneholder vesentlig feilinformasjon, verken som følge av misligheter eller utilsiktede feil, og å avgi en revisjonsberetning som inneholder vår konklusjon. Betryggende sikkerhet er en høy grad av

Aktiva Revisjon Breiland AS
Trålveien 50
8013 Bodø

Medlem i
Den Norske Revisorforening

Bankgiro 1503.42.17529
Telefon 75 56 65 30
Epost: post@aktivarevisjon.no



sikkerhet, men ingen garanti for at en revisjon utført i samsvar med lov, forskrift og god revisjonsskikk i Norge, herunder ISA-ene, alltid vil avdekke vesentlig feilinformasjon som eksisterer. Feilinformasjon kan oppstå som følge av misligheter eller utilsiktede feil. Feilinformasjon blir vurdert som vesentlig dersom den enkeltvis eller samlet med rimelighet kan forventes å påvirke økonomiske beslutninger som brukerne foretar basert på årsregnskapet.

For videre beskrivelse av revisors oppgaver og plikter vises det til <https://revisorforeningen.no/revisjonsberetninger>

Vi kommuniserer med styret blant annet om det planlagte innholdet i og tidspunkt for revisjonsarbeidet og eventuelle vesentlige funn i revisjonen, herunder svakheter i intern kontroll som vi avdekker gjennom revisjonen

Bodø 9. april 2024

John-Willy Breiland
Statsautorisert revisor



Årsregnskap 2023

Transportsentralen Bodø AS

Resultatregnskap
Balanse
Noter til regnskapet

Org.nr.: 918 147 306



RESULTATREGNSKAP

TRANSPORTSENTRALEN BODØ AS

DRIFTSINNEKTER OG DRIFTSKOSTNADER	Note	2023	2022
Salgsinntekt	1	27 746 502	30 787 852
Annen driftsinntekt	1	221 569	11 706
Sum driftsinntekter		27 968 070	30 799 558
Varekostnad		25 781 827	28 826 924
Lønnskostnad	2	643 822	1 054 057
Avskrivning av driftsmidler og immaterielle eiendeler	3	29 826	64 000
Annen driftskostnad		1 687 085	1 540 549
Sum driftskostnader		28 142 560	31 485 529
Driftsresultat		-174 489	-685 971
FINANSINNEKTER OG FINANSKOSTNADER			
Annen renteinntekt		22 178	16 436
Annen rentekostnad		17 844	14 469
Resultat av finansposter		4 334	1 967
Resultat før skattekostnad		-170 155	-684 004
Skattekostnad på resultat	4	0	-5 963
Resultat		-170 155	-678 041
EKSTRAORDINÆRE INNEKTER OG KOSTNADER			
Årsresultat	5	-170 155	-678 041
OVERFØRINGER			
Overført fra annen egenkapital		170 155	678 041
Sum overføringer		-170 155	-678 041



BALANSE

TRANSPORTSENTRALEN BODØ AS

EIENDELER	Note	2023	2022
ANLEGGSMIDLER			
IMMATERIELLE EIENDELER			
VARIGE DRIFTSMIDLER			
Maskiner og anlegg	3	0	175 500
Driftsløsøre, inventar o.a. utstyr	3	107 900	23 000
Sum varige driftsmidler	3	107 900	198 500
FINANSIELLE ANLEGGSMIDLER			
Sum anleggsmidler		107 900	198 500
OMLØPSMIDLER			
FORDRINGER			
Kundefordringer	1, 6	4 547 767	3 592 007
Andre kortsiktige fordringer	1	328 286	151 226
Sum fordringer		4 876 053	3 743 233
INVESTERINGER			
Bankinnskudd, kontanter o.l.		3 409 521	2 843 538
Sum omløpsmidler		8 285 574	6 586 770
Sum eiendeler		8 393 474	6 785 270




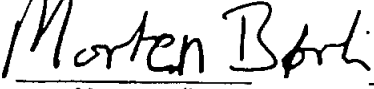




BALANSE

TRANSPORTSENTRALEN BODØ AS

EGENKAPITAL OG GJELD	Note	2023	2022
EGENKAPITAL			
INNSKUTT EGENKAPITAL			
Aksjekapital	7	52 000	52 000
Egne aksjer	7	-6 000	0
Annen innskutt egenkapital		-19 570	-19 570
Sum innskutt egenkapital		26 430	32 430
OPPTJENT EGENKAPITAL			
Annen egenkapital		1 776 374	1 946 529
Sum opptjent egenkapital		1 776 374	1 946 529
Sum egenkapital	5	1 802 804	1 978 959
GJELD			
AVSETNING FOR FORPLIKTELSER			
ANNEN LANGSIKTIG GJELD			
Øvrig langsiktig gjeld		230 000	260 000
Sum annen langsiktig gjeld		230 000	260 000
KORTSIKTIG GJELD			
Leverandørgjeld		6 171 588	2 654 414
Skyldig offentlige avgifter		56 576	121 550
Annen kortsiktig gjeld		132 507	1 770 348
Sum kortsiktig gjeld		6 360 670	4 546 311
Sum gjeld		6 590 670	4 806 311
Sum egenkapital og gjeld		8 393 474	6 785 270

Bodø

Styret i Transportsentralen Bodø AS

 Stein Inge Carlsen daglig leder	 Morten Børli styreleder	 Kjetil M Pettersen nestleder
 Rolf Pedersen styremedlem	 Jøvn Tommas Solbakken styremedlem	 Helge Steiro styremedlem

TRANSPORTSENTRALEN BODØ AS

SIDE 4



Årsregnskap 2023

Klient

Transportsentralen Bodø AS

Fødsels-/org.nr.

918 147 306

Note 1 Regnskapsprinsipper

Årsregnskapet er satt opp i samsvar med regnskapsloven og NRS 8 - God regnskapsskikk for små foretak.

DRIFTSINNETEKTER

Inntektsføring ved salg av varer skjer på leveringstidspunktet. Tjenester inntektsføres etter hvert som de leveres.

SKATT

Skattekostnaden i resultatregnskapet omfatter både periodens betalbare skatt og endring i utsatt skatt. Utsatt skatt er beregnet med 22 % på grunnlag av de midlertidige forskjeller som eksisterer mellom regnskapsmessige og skattemessige verdier, samt ligningsmessig underskudd til fremføring ved utgangen av regnskapsåret. Skatteøkende og skattereduserende midlertidige forskjeller som reverserer eller kan reverseres i samme periode er utlignet og nettoført.

KLASSIFISERING OG VURDERING AV ANLEGGSMIDLER

Anleggsmidler omfatter eiendeler bestemt til varig eie og bruk. Anleggsmidler er vurdert til anskaffelseskost. Varige driftsmidler balanseføres og avskrives over driftsmidlets økonomiske levetid. Avskrivningsperioden for fast eiendom anskaffet etter 2009 er dekomponert i en del som gjelder råbygget og en del som gjelder faste tekniske installasjoner. Varige driftsmidler nedskrives til gjenvinnbart beløp ved verdifall som forventes ikke å være forbigående. Gjenvinnbart beløp er det høyeste av netto salgsverdi og verdi i bruk. Verdi i bruk er nåverdi av fremtidige kontantstrømmer knyttet til eiendelen. Nedskrivningen reverseres når grunnlaget for nedskrivningen ikke lenger er til stede.

KLASSIFISERING OG VURDERING AV OMLØPSMIDLER

Omløpsmidler og kortsiktig gjeld omfatter normalt poster som forfaller til betaling innen ett år etter balansedagen, samt poster som knytter seg til varekretsløpet. Omløpsmidler vurderes til laveste verdi av anskaffelseskost og virkelig verdi.

FORDRINGER

Kundefordringer og andre fordringer oppføres til pålydende etter fradrag for avsetning til forventet tap. Avsetning til tap gjøres på grunnlag av en individuell vurdering av de enkelte fordringene.

Note 2 Lønnskostnader og ytelser, godtgjørelser til daglig leder, styret og revisor

Lønnskostnader	2023	2022
Lønninger	522 668	897 255
Arbeidsgiveravgift	43 671	77 251
Pensjonskostnader	57 846	53 077
Andre ytelser	19 637	26 474
Sum	643 822	1 054 057

Selskapet har i 2023 sysselsatt 1 årsverk.



Årsregnskap 2023

Klient Transportsentralen Bodø AS
Fødsels-/org.nr. 918 147 306

Note 3 Anleggsmidler

	Maskiner og anlegg	Driftsløsøre, inventar ol.	Sum
Anskaffelseskost pr. 01.01.23	249 800	86 800	336 600
+ Tilgang kjøpte driftsmidler	638 322	98 126	736 448
- Avgang i året	888 122		888 122
= Anskaffelseskost 31.12.23	0	184 926	184 926
Akkumulerte avskrivninger 31.12.23		77 026	77 026
= Bokført verdi 31.12.23	0	107 900	107 900
Årets ordinære avskrivninger	16 600	13 226	29 826
Økonomisk levetid	7 år	3-8 år	



Årsregnskap 2023

Klient Transportsentralen Bodø AS
Fødsels-/org.nr. 918 147 306

Note 4 Skatt

Årets skattekostnad	2023	2022
Resultatført skatt på ordinært resultat:		
Betalbar skatt	0	0
Endring i utsatt skattefordel	0	-5 963
Skattekostnad ordinært resultat	0	-5 963
Skattepliktig inntekt:		
Resultat før skatt	-170 155	-684 004
Permanente forskjeller	2 749	4 389
Endring i midlertidige forskjeller	-9 715	14 645
Skattepliktig inntekt	-177 122	-664 970
Betalbar skatt i balansen:		
Betalbar skatt på årets resultat	0	0
Sum betalbar skatt i balansen	0	0

Skatteeffekten av midlertidige forskjeller og underskudd til fremføring som har gitt opphav til utsatt skatt og utsatte skattefordeler, spesifisert på typer av midlertidige forskjeller

	2023	2022	Endring
Varige driftsmidler	22 174	12 459	-9 715
Sum	22 174	12 459	-9 715
Akkumulert fremførbart underskudd	-842 091	-664 970	177 122
Inngår ikke i beregningen av utsatt skatt	819 917	652 511	-167 407
Utsatt skattefordel (22 %)	0	0	0

I henhold til God regnskapsskikk for små foretak balanseføres ikke utsatt skattefordel.



Årsregnskap 2023

Klient

Transportsentralen Bodø AS

Fødsels-/org.nr.

918 147 306

Note 5 Egenkapital

	Aksjekapital	Overkurs	Annen Innskutt egenkapital	Annen egenkapital	Sum egenkapital
Pr. 31.12.2022	52 000	0	-19 570	1 946 529	1 978 959
Endringer ført mot EK				0	0
Egne aksjer	0				
Pr 01.01.2023	52 000	0	-19 570	1 946 529	1 978 959
Årets resultat				-170 155	-170 155
Innskutt aksjekapital				0	0
Egne aksjer	0		0	- 6000	-6 000
Pr 31.12.2023	52 000	0	-19 570	1 770 374	1 802 804

Note 6 Pantstillelser og garantier

	31.12.2023	31.12.2022
Pantsikret gjeld, pantstillelser og garantier		
Andre pantstillelser	3 000 000	3 000 000
Sum	3 000 000	3 000 000
Regnskapsført verdi av pantsikrede eiendeler		
Kundefordringer	4 532 197	2 367 937
Sum	4 532 197	2 367 937



Årsregnskap 2023

Klient Transportsentralen Bodø AS
Fødsels-/org.nr. 918 147 306

Note 7 Aksjonærer

AKSJEKAPITALEN I TRANSPORTSENTRALEN BODØ AS PR. 31.12 BESTÅR AV:

	Antall	Pålydende	Bokført
Ordinære aksjer	26	2 000,0	52 000
Sum	26		52 000

EIERSTRUKTUR

De største aksjonærene i % pr. 31.12 var:

	Ordinære	Eierandel	Stemmeandel
Transportsentralen Bodø AS	3	11,5	
ALSOS MASKIN AS	1	3,8	4,3
Alex Haug	1	3,8	4,3
ENKON AS	1	3,8	4,3
GEIR ARNE HANSEN AS	1	3,8	4,3
GRUNN OG BETONG BODØ AS	1	3,8	4,3
HALVORSEN DANIEL	1	3,8	4,3
J.ERSVIK GRAVING OG TRANSPORT AS	1	3,8	4,3
JON RAMSKJELL	1	3,8	4,3
KILDAL TRANSPORT AS	1	3,8	4,3
MOLDJORD BYGG OG ANLEGG AS	1	3,8	4,3
NOROVER AS	1	3,8	4,3
OMRÅDESIKRING AS	1	3,8	4,3
PEDERSEN & HANSEN BODØ AS	1	3,8	4,3
Reipå Knuseri AS	1	3,8	4,3
STEFFENSEN MASKIN & TRANSPORT AS	1	3,8	4,3
STEIG TRANSPORT AS	1	3,8	4,3
STRANDA MASKIN AS	1	3,8	4,3
SVERRE KRISTENSEN TRANSPORT AS	1	3,8	4,3
TOLLÅNES TRANSPORT AS	1	3,8	4,3
TUV TRANSPORT AS	1	3,8	4,3
V JOHANSEN TRANSPORT AS	1	3,8	4,3
WOLDEN MASKIN AS	1	3,8	4,3
Zahl Transport AS	1	3,8	4,3
Totalt antall aksjer	26	100,0	100,0