



## ÅRSREGNSKAPET FOR REGNSKAPSÅRET 2020 - GENERELL INFORMASJON

### Enheten

Organisasjonsnummer: 917 872 236  
Organisasjonsform: Aksjeselskap  
Foretaksnavn: ALU REHAB INVEST AS  
Forretningsadresse: Bedriftsvegen 23  
4353 KLEPP STASJON

### Regnskapsår

Årsregnskapets periode: 01.01.2020 - 31.12.2020

### Konsern

Morselskap i konsern: Nei

### Regnskapsregler

Regler for små foretak benyttet: Ja  
Benyttet ved utarbeidelsen av årsregnskapet til selskapet: Regnskapslovens alminnelige regler

### Årsregnskapet fastsatt av kompetent organ

Bekreftet av representant for selskapet: Helge Orstad  
Dato for fastsettelse av årsregnskapet: 15.06.2021

### Grunnlag for avgivelse

År 2020: Årsregnskapet er elektronisk innlevert  
År 2019: Tall er hentet fra elektronisk innlevert årsregnskap fra 2020

*Det er ikke krav til at årsregnskapet m.v. som sendes til Regnskapsregisteret er undertegnet. Kontrollen på at dette er utført ligger hos revisor/enhetens øverste organ. Sikkerheten ivaretas ved at innsender har rolle/rettighet for innsending av årsregnskapet via Altinn, og ved at det bekreftes at årsregnskapet er fastsatt av kompetent organ.*

Brønnøysundregistrene, 06.07.2022



### Resultatregnskap

Beløp i: NOK	Note	2020	2019
<b>RESULTATREGNSKAP</b>			
<b>Inntekter</b>			
Annen driftsinntekt			417 324
<b>Sum inntekter</b>			<b>417 324</b>
<b>Kostnader</b>			
Avskrivning av driftsmidler og immaterielle eiendeler			333 334
Annen driftskostnad	6	91 343	2 220 250
<b>Sum kostnader</b>		<b>91 343</b>	<b>2 553 584</b>
<b>Driftsresultat</b>		<b>-91 343</b>	<b>-2 136 260</b>
<b>Finansinntekter og finanskostnader</b>			
Inntekt på investering i datterselskap	1		112 558 883
Annen renteinntekt		2 829	884 013
<b>Sum finansinntekter</b>		<b>2 829</b>	<b>113 442 896</b>
Annen rentekostnad	7		7 328 487
<b>Sum finanskostnader</b>			<b>7 328 487</b>
<b>Netto finans</b>		<b>2 829</b>	<b>106 114 409</b>
<b>Ordinært resultat før skattekostnad</b>		<b>-88 514</b>	<b>103 978 149</b>
Skattekostnad på ordinært resultat	5		-286 000
<b>Ordinært resultat etter skattekostnad</b>		<b>-88 514</b>	<b>104 264 149</b>
<b>Årsresultat</b>		<b>-88 514</b>	<b>104 264 149</b>
<b>Årsresultat etter minoritetsinteresser</b>		<b>-88 514</b>	<b>104 264 149</b>
<b>Totalresultat</b>		<b>-88 514</b>	<b>104 264 149</b>
<b>Overføringer og disponeringer</b>			
Ordinært utbytte			129 765 427
Udekket tap		-88 514	-25 501 278
<b>Sum overføringer og disponeringer</b>		<b>-88 514</b>	<b>104 264 149</b>



## Resultatregnskap

<b>Beløp i: NOK</b>	<b>Note</b>	<b>2020</b>	<b>2019</b>
---------------------	-------------	-------------	-------------

---



### Balanse

Beløp i: NOK	Note	2020	2019
<b>BALANSE - EIENDELER</b>			
<b>Anleggsmidler</b>			
<b>Immaterielle eiendeler</b>			
<b>Finansielle anleggsmidler</b>			
Investeringer i aksjer og andeler	4	42 643 437	40 520 000
<b>Sum finansielle anleggsmidler</b>		<b>42 643 437</b>	<b>40 520 000</b>
<b>Sum anleggsmidler</b>		<b>42 643 437</b>	<b>40 520 000</b>
<b>Omløpsmidler</b>			
<b>Varer</b>			
<b>Fordringer</b>			
Andre kortsiktige fordringer			8 104 000
<b>Sum fordringer</b>			<b>8 104 000</b>
<b>Bankinnskudd, kontanter og lignende</b>			
Bankinnskudd, kontanter o.l.		244 780	122 119 025
<b>Sum bankinnskudd, kontanter og lignende</b>		<b>244 780</b>	<b>122 119 025</b>
<b>Sum omløpsmidler</b>		<b>244 780</b>	<b>130 223 025</b>
<b>SUM EIENDELER</b>		<b>42 888 217</b>	<b>170 743 025</b>
<b>BALANSE - EGENKAPITAL OG GJELD</b>			
<b>Egenkapital</b>			
<b>Innskutt egenkapital</b>			
Aksjekapital	2, 3	280 000	266 700
Overkurs	2	42 548 217	40 655 297
<b>Sum innskutt egenkapital</b>		<b>42 828 217</b>	<b>40 921 997</b>
<b>Sum egenkapital</b>		<b>42 828 217</b>	<b>40 921 997</b>



## Balanse

<b>Beløp i: NOK</b>	<b>Note</b>	<b>2020</b>	<b>2019</b>
<b>Gjeld</b>			
<b>Langsiktig gjeld</b>			
Utsatt skatt	5		
<b>Annen langsiktig gjeld</b>			
<b>Sum langsiktig gjeld</b>		<b>0</b>	<b>0</b>
<b>Kortsiktig gjeld</b>			
Betalbar skatt	5		
Utbytte			129 765 427
Annen kortsiktig gjeld		60 000	55 601
<b>Sum kortsiktig gjeld</b>		<b>60 000</b>	<b>129 821 028</b>
<b>Sum gjeld</b>		<b>60 000</b>	<b>129 821 028</b>
<b>SUM EGENKAPITAL OG GJELD</b>		<b>42 888 217</b>	<b>170 743 025</b>



## Brønnøysundregistrene

### ÅRSREGNSKAP FOR REGNSKAPSÅRET 2020 - GENERELL INFORMASJON

Journalnummer: 2021 507101

#### Enheten

Organisasjonsnummer: 917 872 236  
Organisasjonsform: Aksjeselskap  
Foretaksnavn: ALU REHAB INVEST AS  
Forretningsadresse: Bedriftsvegen 23  
4353 KLEPP STASJON

#### Regnskapsår

Årsregnskapets periode: 01.01.2020 - 31.12.2020

#### Konsern

Morselskap i konsern: Nei

#### Regnskapsregler

Regler for små foretak benyttet: Ja  
Benyttet ved utarbeidelsen av  
årsregnskapet til selskapet: Regnskapslovens alminnelige regler

#### Årsregnskapet fastsatt av kompetent organ

Bekreftet av representant for selskapet: Helge Orstad  
Dato for fastsettelse av årsregnskapet: 15.06.2021

#### Grunnlag for avgivelse

År 2020: Årsregnskap er elektronisk innlevert.  
År 2019: Tall er hentet fra elektronisk innlevert årsregnskap fra 2020.

*Det er ikke krav til at årsregnskapet m.v. som sendes til Regnskapsregisteret er undertegnet. Kontrollen på at dette er utført ligger hos revisor/enhetens øverste organ. Sikkerheten ivaretas ved at innsender har rolle/rettighet for innsending av årsregnskapet via Altinn, og ved at det bekreftes at årsregnskapet er fastsatt av kompetent organ.*

Brønnøysundregistrene, 19.07.2021



Organisasjonsnr: 917 872 236  
ALU REHAB INVEST AS

## RESULTATREGNSKAP

Beløp i: NOK	Note	2020	2019
<b>RESULTATREGNSKAP</b>			
<b>Inntekter</b>			
Annen driftsinntekt			417 324
<b>Sum inntekter</b>			<b>417 324</b>
<b>Kostnader</b>			
Avskrivning av driftsmidler og immaterielle eiendeler			
Annen driftskostnad	6	91 343	2 220 250
<b>Sum kostnader</b>		<b>91 343</b>	<b>2 553 584</b>
<b>Driftsresultat</b>		<b>-91 343</b>	<b>-2 136 260</b>
<b>Finansinntekter og finanskostnader</b>			
Inntekt på investering i datterselskap			
	1		112 558 883
Annen renteinntekt		2 829	884 013
<b>Sum finansinntekter</b>		<b>2 829</b>	<b>113 442 896</b>
Annen rentekostnad	7		7 328 487
<b>Sum finanskostnader</b>			<b>7 328 487</b>
<b>Netto finans</b>		<b>2 829</b>	<b>106 114 409</b>
<b>Ordinært resultat før skattekostnad</b>			
Skattekostnad på ordinært resultat	5	-88 514	103 978 149
<b>Ordinært resultat etter skattekostnad</b>		<b>-88 514</b>	<b>104 264 149</b>
<b>Årsresultat</b>		<b>-88 514</b>	<b>104 264 149</b>
<b>Årsresultat etter minoritetsinteresser</b>		<b>-88 514</b>	<b>104 264 149</b>
<b>Totalresultat</b>		<b>-88 514</b>	<b>104 264 149</b>
<b>Overføringer og disponeringer</b>			
Ordinært utbytte			
Udekket tap		-88 514	129 765 427
<b>Sum overføringer og disponeringer</b>		<b>-88 514</b>	<b>-25 501 278</b>



Organisasjonsnr: 917 872 236  
ALU REHAB INVEST AS

## BALANSE

Beløp i: NOK	Note	2020	2019
--------------	------	------	------

### BALANSE - EIENDELER

#### Anleggsmidler

##### Immaterielle eiendeler

##### Finansielle anleggsmidler

Investeringer i aksjer og andeler

4	42 643 437	40 520 000
---	------------	------------

Sum finansielle anleggsmidler

42 643 437	40 520 000
------------	------------

Sum anleggsmidler

42 643 437	40 520 000
------------	------------

#### Omløpsmidler

##### Varer

##### Fordringer

Andre kortsiktige fordringer

8 104 000
-----------

Sum fordringer

8 104 000
-----------

##### Bankinnskudd, kontanter og lignende

Bankinnskudd, kontanter o. l.

244 780	122 119 025
---------	-------------

Sum bankinnskudd, kontanter og lignende

244 780	122 119 025
---------	-------------

Sum omløpsmidler

244 780	130 223 025
---------	-------------

SUM EIENDELER

42 888 217	170 743 025
------------	-------------

### BALANSE - EGENKAPITAL OG GJELD

#### Egenkapital

##### Innskutt egenkapital

Aksjekapital

2, 3	280 000	266 700
------	---------	---------

Overkurs

2	42 548 217	40 655 297
---	------------	------------

Sum innskutt egenkapital

42 828 217	40 921 997
------------	------------

Sum egenkapital

42 828 217	40 921 997
------------	------------

#### Gjeld

##### Langsiktig gjeld

Utsatt skatt

5

Annen langsiktig gjeld

Sum langsiktig gjeld

0	0
---	---



<b>Kortsiktig gjeld</b>			
Betalbar skatt	5		
Utbytte			129 765 427
Annen kortsiktig gjeld		60 000	55 601
<b>Sum kortsiktig gjeld</b>		<b>60 000</b>	<b>129 821 028</b>
<b>Sum gjeld</b>		<b>60 000</b>	<b>129 821 028</b>
<b>SUM EGENKAPITAL OG GJELD</b>		<b>42 888 217</b>	<b>170 743 025</b>



Organisasjonsnr: 917 872 236  
ALU REHAB INVEST AS

NOTEOPPLYSNINGER - SELSKAP - alle poster oppgitt i hele tall

Note  
3

#### Antall aksjer og aksjeeiere

<u>Aksjeklasse</u>	<u>Ant. aksjer</u>	<u>Pålydende</u>	<u>Bokført verdi</u>
Ordinære aksjer	2800.00	100.00	280000.00

<u>Aksjeeiere - fritekst</u>	<u>Antall</u>	<u>Eierandel</u>	<u>Aksjeklasse</u>
Orstad Rådgivning AS	1115.00	39.80%	Ordinære
Alkymist AS	739.00	26.40%	Ordinære
Dolverhin Holding AS	280.00	10.00%	Ordinære
Anne-Lise Svandalsflona AS	174.00	6.20%	Ordinære
Jan Løgaard Broni AS	174.00	6.20%	Ordinære
Oreg AS	42.00	1.50%	Ordinære
Sascha Becker	28.00	1.00%	Ordinære
Lone Vinther Havmose	34.00	1.20%	Ordinære
Anette Hagelskjær	28.00	1.00%	Ordinære
Oddvar Kverme	34.00	1.20%	Ordinære
Yuling Zeng	34.00	1.20%	Ordinære
Tiangui Wu	28.00	1.00%	Ordinære
Silvio Cordella	20.00	0.80%	Ordinære
Lars Nielsen	19.00	0.70%	Ordinære
Sigve Tjessem	17.00	0.60%	Ordinære
Kurt Skretting	17.00	0.60%	Ordinære
Heidi Pedersen	17.00	0.60%	Ordinære

<u>Sum</u>	<u>Sum antall</u>	<u>Sum eierandel</u>
	2800.00	100.00%

Note  
0

**Ytelser til ledende personer**  
Er det gitt ytelser til ledende person: Nei

#### Ytelser til daglig leder

<u>Ytelser</u>	<u>Lønn</u>	<u>Pensj.forpl.</u>	<u>Andre godtgj.</u>
----------------	-------------	---------------------	----------------------

Note  
0

#### Ytelser til andre ledende personer

Note  
0

#### Antall årsverk i regnskapsåret



Virksomheten har hatt følgende antall årsverk:  
0.00

Note  
0

**Lån og sikkerhetsstillelse til ledende personer og aksjeeiere**

Er det gitt lån eller sikkerhetsstillelse til ledende personer: Nei

Note  
0

**Konsern, tilknyttet selskap og datterselskap**

**Tilknyttet selskap/datterselskap**



Til generalforsamlingen i Alu Rehab Invest AS

## *Uavhengig revisors beretning*

### *Uttalelse om revisjonen av årsregnskapet*

#### *Konklusjon*

Vi har revidert Alu Rehab Invest AS' årsregnskap som består av balanse per 31. desember 2020, resultatregnskap for regnskapsåret avsluttet per denne datoen og noter til årsregnskapet, herunder et sammendrag av viktige regnskapsprinsipper.

Etter vår mening er det medfølgende årsregnskapet avgitt i samsvar med lov og forskrifter og gir et rettviseende bilde av selskapets finansielle stilling per 31. desember 2020, og av dets resultater for regnskapsåret avsluttet per denne datoen i samsvar med regnskapslovens regler og god regnskapsskikk i Norge.

#### *Grunnlag for konklusjonen*

Vi har gjennomført revisjonen i samsvar med lov, forskrift og god revisjonsskikk i Norge, herunder de internasjonale revisjonsstandardene International Standards on Auditing (ISA-ene). Våre oppgaver og plikter i henhold til disse standardene er beskrevet i Revisors oppgaver og plikter ved revisjon av årsregnskapet. Vi er uavhengige av selskapet slik det kreves i lov og forskrift, og har overholdt våre øvrige etiske forpliktelser i samsvar med disse kravene. Etter vår oppfatning er innhentet revisjonsbevis tilstrekkelig og hensiktsmessig som grunnlag for vår konklusjon.

#### *Styrets ansvar for årsregnskapet*

Styret (ledelsen) er ansvarlig for å utarbeide årsregnskapet i samsvar med lov og forskrifter, herunder for at det gir et rettviseende bilde i samsvar med regnskapslovens regler og god regnskapsskikk i Norge. Ledelsen er også ansvarlig for slik internkontroll som den finner nødvendig for å kunne utarbeide et årsregnskap som ikke inneholder vesentlig feilinformasjon, verken som følge av misligheter eller utilsiktede feil.

Ved utarbeidelsen av årsregnskapet må ledelsen ta standpunkt til selskapets evne til fortsatt drift og opplyse om forhold av betydning for fortsatt drift. Forutsetningen om fortsatt drift skal legges til grunn for årsregnskapet så lenge det ikke er sannsynlig at virksomheten vil bli avvirket.

Vårt mål med revisjonen er å oppnå betryggende sikkerhet for at årsregnskapet som helhet ikke inneholder vesentlig feilinformasjon, verken som følge av misligheter eller utilsiktede feil, og å avgi en revisjonsberetning som inneholder vår konklusjon. Betryggende sikkerhet er en høy grad av sikkerhet, men ingen garanti for at en revisjon utført i samsvar med lov, forskrift og god revisjonsskikk i Norge, herunder ISA-ene, alltid vil avdekke vesentlig feilinformasjon som eksisterer. Feilinformasjon kan oppstå som følge av misligheter eller utilsiktede feil. Feilinformasjon blir vurdert som vesentlig dersom den enkeltvis eller samlet med rimelighet kan forventes å påvirke økonomiske beslutninger som brukerne foretar basert på årsregnskapet.

*PricewaterhouseCoopers AS, Kanalsletta 8, Postboks 8017, NO-4068 Stavanger*

*T: 02316, org. no.: 987 009 713 MVA, www.pwc.no*

*Statsautoriserte revisorer, medlemmer av Den norske Revisorforening og autorisert regnskapsførerselskap*



Uavhengig revisors beretning - Alu Rehab Invest AS



For videre beskrivelse av revisors oppgaver og plikter vises det til:  
<https://revisorforeningen.no/revisjonsberetninger>

### *Uttalelse om andre lovmessige krav*

Basert på vår revisjon av årsregnskapet som beskrevet ovenfor, og kontrollhandlinger vi har funnet nødvendig i henhold til internasjonal standard for attestasjonsoppdrag (ISAE) 3000 «Attestasjonsoppdrag som ikke er revisjon eller forenklet revisorkontroll av historisk finansiell informasjon», mener vi at ledelsen har oppfylt sin plikt til å sørge for ordentlig og oversiktlig registrering og dokumentasjon av selskapets regnskapsopplysninger i samsvar med lov og god bokføringskikk i Norge.

Stavanger, 15. juni 2021  
**PricewaterhouseCoopers AS**

  
Gunnstein Hådlund  
Statsautorisert revisor



<b>Resultatregnskap</b>			
<b>Alu Rehab Invest AS</b>			
<b>Driftsinntekter og driftskostnader</b>	<b>Note</b>	<b>2020</b>	<b>2019</b>
Annen driftsinntekt		0	417 324
<b>Sum driftsinntekter</b>		<b>0</b>	<b>417 324</b>
Avskrivning av driftsmidler og immaterielle eiendeler		0	333 334
Annen driftskostnad	6	91 343	2 220 250
<b>Sum driftskostnader</b>		<b>91 343</b>	<b>2 553 584</b>
<b>Driftsresultat</b>		<b>-91 343</b>	<b>-2 136 260</b>
<b>Finansinntekter og finanskostnader</b>			
Inntekt på investering i datterselskap	1	0	112 558 883
Annen renteinntekt		2 829	884 013
Annen rentekostnad	7	0	7 328 487
<b>Resultat av finansposter</b>		<b>2 829</b>	<b>106 114 409</b>
Ordinært resultat før skattekostnad		-88 514	103 978 149
Skattekostnad på ordinært resultat	5	0	-286 000
<b>Ordinært resultat</b>		<b>-88 514</b>	<b>104 264 149</b>
<b>Årsresultat</b>		<b>-88 514</b>	<b>104 264 149</b>
<b>Overføringer</b>			
Avsatt til utbytte		0	129 765 427
Overført til overkurs		88 514	25 501 278
<b>Sum overføringer</b>		<b>-88 514</b>	<b>104 264 149</b>







<b>Balanse</b>			
<b>Alu Rehab Invest AS</b>			
<b>Eiendeler</b>	<b>Note</b>	<b>2020</b>	<b>2019</b>
<b>Anleggsmidler</b>			
<b>Finansielle anleggsmidler</b>			
Investeringer i aksjer og andeler	4	42 643 437	40 520 000
<b>Sum finansielle anleggsmidler</b>		<b>42 643 437</b>	<b>40 520 000</b>
<b>Sum anleggsmidler</b>		<b>42 643 437</b>	<b>40 520 000</b>
<b>Omløpsmidler</b>			
<b>Fordringer</b>			
Andre kortsiktige fordringer		0	8 104 000
<b>Sum fordringer</b>		<b>0</b>	<b>8 104 000</b>
Bankinnskudd, kontanter o.l.		244 780	122 119 025
<b>Sum omløpsmidler</b>		<b>244 780</b>	<b>130 223 025</b>
<b>Sum eiendeler</b>		<b>42 888 217</b>	<b>170 743 025</b>



<b>Balanse</b>			
<b>Alu Rehab Invest AS</b>			
<b>Egenkapital og gjeld</b>	<b>Note</b>	<b>2020</b>	<b>2019</b>
<b>Egenkapital</b>			
<b>Innskutt egenkapital</b>			
Aksjekapital	2, 3	280 000	266 700
Overkurs	2	42 548 217	40 655 297
<b>Sum innskutt egenkapital</b>		<b>42 828 217</b>	<b>40 921 997</b>
<b>Opptjent egenkapital</b>			
<b>Sum egenkapital</b>		<b>42 828 217</b>	<b>40 921 997</b>
<b>Gjeld</b>			
<b>Kortsiktig gjeld</b>			
Utbytte		0	129 765 427
Annen kortsiktig gjeld		60 000	55 601
<b>Sum kortsiktig gjeld</b>		<b>60 000</b>	<b>129 821 028</b>
<b>Sum gjeld</b>		<b>60 000</b>	<b>129 821 028</b>
<b>Sum egenkapital og gjeld</b>		<b>42 888 217</b>	<b>170 743 025</b>

15.06.2021  
Styret i Alu Rehab Invest AS

 Hålog Orstad styreleder	 Sten Falkum styremedlem
 Anne-Lise Svandalsflona styremedlem	 Kjetil Gausel styremedlem

Alu Rehab Invest AS Side 2



## Alu Rehab Invest AS

Noter til regnskapet for 2020

### Note 1 Investering i datterselskap

Datterselskapet Alu Rehab AS med datterdatterselskaper ble solgt i desember 2019.

Inntekt på investering i datterselskap i 2019 på kr 112.558.883 gjelder gevinst ved salg av aksjene i Alu Rehab AS.

### Note 2 Egenkapital

Morselskap	Aksjekapital	Overkurs	Sum
<b>Egenkapital 01.01.2020</b>	266 700	40 655 297	40 921 997
Årets resultat	0	-88 514	-88 514
Kapitalforhøyelse	13 300	1 981 434	1 994 734
<b>Egenkapital 31.12.2020</b>	<b>280 000</b>	<b>42 548 217</b>	<b>42 828 217</b>

### Note 3 Aksjekapital og aksjonærinformasjon

Aksjekapitalen pr. 31.12.20 består av 2.800 aksjer à kr. 100, alle i en aksjeklasse.

De største aksjonærene i Alu Rehab Invest AS pr. 31.12. var:

#### Oversikt over de største aksjonærene 31.12.2020

	Aksjer eiet av styret	Antall aksjer	Eierandel
Orstad Rådgivning AS	Helge Orstad, styrets leder	1115	39,8 %
Alkymist AS	Kjetil Gausel, styremedlem	739	26,4 %
Dolverhin Holding AS	Sten Falkum, styremedlem	280	10,0 %
Anne-Lise Svandalsflona AS	Anne-Lise Svandalsflona, styremedlem	174	6,2 %
Jan Lægaard Broni AS		174	6,2 %
Oreg AS		42	1,5 %
Sascha Becker		28	1,0 %
Lone Vinther Havmose		34	1,2 %
Anette Hagelskjær		28	1,0 %
Oddvar Kverme		34	1,2 %
Yuling Zeng		34	1,2 %
Tiangui Wu		28	1,0 %
Silvio Cordella		20	0,7 %
Lars Nielsen		19	0,7 %
Sigve Tjessem		17	0,6 %
Kurt Skretting		17	0,6 %
Heidi Pedersen		17	0,6 %
<b>Totalt</b>		<b>2 800</b>	<b>100 %</b>

### Note 4 Andre aksjer

Posten inneholder anleggsaksjer i Tempus Holdings 66 S.A.R.L bokført til kostpris kr 42.548.217.

Alu Rehab Invest AS har en eierandel på 9,13% i selskapet. Virkelig verdi er vurdert til å være høyere enn bokført verdi.



### Alu Rehab Invest AS

Noter til regnskapet for 2020

#### Note 5 Skatt

Beregning av utsatt skatt/utsatt skattefordel	2020	2019
<b>Midlertidige forskjeller</b>		
Gevinst-/tapskonto	618 665	773 332
Netto midlertidige forskjeller	618 665	773 332
Underskudd til fremføring	-7 987 913	-8 054 066
<b>Grunnlag for utsatt skattefordel</b>	<b>-7 369 248</b>	<b>-7 280 734</b>
Utsatt skatt	-1 621 235	-1 601 761
Herav ikke balanseført utsatt skattefordel	1 621 235	1 601 761
<b>Utsatt skatt i balansen</b>	<b>0</b>	<b>0</b>

Fordeling av skattekostnaden	2020	2019
Betalbar skatt	0	0
Endring i utsatt skatt/skattefordel	0	-1 888 000
Ikke balanseført utsatt skatt	0	1 602 000
<b>Skattekostnad</b>	<b>0</b>	<b>-286 000</b>

#### Note 6 Lønnskostnader, antall ansatte, godtgjørelser, lån til ansatte m.v.

Selskapet har ingen ansatte og følgelig ikke krav til obligatorisk tjenstepensjonsordning.

Kostnadsført godtgjørelse til revisor	2020	2019
Lovpålagt revisjon	28 125	60 000
Skatterådgivning	35 719	20 000
Annen bistand	4 688	45 000
<b>Sum godtgjørelse til revisor</b>	<b>68 531</b>	<b>125 000</b>

#### Note 7 Transaksjoner med nærstående parter

Alle transaksjoner er foretatt som del av den ordinære virksomheten og til armlengdes priser.

Rentekostnader	2020	2019
Renter til aksjonærer	0	3 717 000
Andre rentekostnader	0	3 611 487
<b>Sum</b>	<b>0</b>	<b>7 328 487</b>



## Alu Rehab Invest AS

Noter til regnskapet 2020

### Regnskapsprinsipper

Årsregnskapet er satt opp i samsvar med regnskapsloven og god regnskapsskikk for små foretak.

#### Salgsinntekter

Tjenester inntektsføres etterhvert som de utføres.

#### Klassifisering av balanseposter

Eiendeler bestemt til varig eie eller bruk er klassifisert som anleggsmidler. Eiendeler som er knyttet til varekretsløpet er klassifisert som omløpsmidler. Fordringer klassifiseres som omløpsmidler hvis de skal tilbakebetales i løpet av ett år. For gjeld er analoge kriterier lagt til grunn.

Investering i anleggsaksjer er vurdert etter kostmetoden. Investeringen er vurdert til anskaffelseskost for aksjene med mindre nedskrivning har vært nødvendig.

Omløpsmidler vurderes til laveste av anskaffelseskost og virkelig verdi. Kortsiktig gjeld balanseføres til nominelt beløp på etableringstidspunktet.

Enkelte poster er i samsvar med regnskapsloven vurdert etter spesielle vurderingsregler. Det redegjøres nærmere for disse nedenfor.

#### Fordringer

Kundefordringer og andre fordringer er oppført i balansen til pålydende etter fradrag for avsetning til forventet tap

#### Skatt

Skattekostnaden i resultatregnskapet omfatter både periodens betalbare skatt og endring i utsatt skatt. Utsatt skatt er beregnet med 22 % på grunnlag av de midlertidige forskjeller som eksisterer mellom regnskapsmessige og skattemessige verdier, samt eventuelt ligningsmessig underskudd til fremføring ved utgangen av regnskapsåret. Skatteøkende og skattereduserende midlertidige forskjeller som reverserer eller kan reversere i samme periode er utlignet. Utsatt skatt og skattefordel som kan balanseføres er oppført netto i balansen. Skatter kostnadsføres når de påløper, det vil si at skattekostnaden er knyttet til det regnskapsmessige resultat før skatt.

Skattekostnaden består av betalbar skatt (skatt på årets skattepliktige inntekt) og endring i netto utsatt skatt.