



ÅRSREGNSKAPET FOR REGNSKAPSÅRET 2022 - GENERELL INFORMASJON

Enheten

Organisasjonsnummer: 926 629 115
Organisasjonsform: Aksjeselskap
Foretaksnavn: PROSESS INDUSTRI AS
Forretningsadresse: Flatholmen 5
6002 ÅLESUND

Regnskapsår

Årsregnskapets periode: 01.01.2022 - 31.12.2022

Konsern

Morselskap i konsern: Nei

Regnskapsregler

Regler for små foretak benyttet: Ja
Benyttet ved utarbeidelsen av årsregnskapet til selskapet: Regnskapslovens alminnelige regler

Årsregnskapet fastsatt av kompetent organ

Bekreftet av representant for selskapet: Oddgeir Berge
Dato for fastsettelse av årsregnskapet: 27.03.2023

Grunnlag for avgivelse

År 2022: Årsregnskapet er elektronisk innlevert
År 2021: Tall er hentet fra elektronisk innlevert årsregnskap fra 2022

Det er ikke krav til at årsregnskapet m.v. som sendes til Regnskapsregisteret er undertegnet. Kontrollen på at dette er utført ligger hos revisor/enhetens øverste organ. Sikkerheten ivaretas ved at innsender har rolle/rettighet for innsending av årsregnskapet via Altinn, og ved at det bekreftes at årsregnskapet er fastsatt av kompetent organ.

Brønnøysundregistrene, 17.07.2024



Resultatregnskap

Beløp i: NOK	Note	2022	2021
RESULTATREGNSKAP			
Inntekter			
Salgsinntekt		68 094 755	48 648 043
Annen driftsinntekt		60 000	-214 070
Sum inntekter		68 154 755	48 433 973
Kostnader			
Varekostnad		36 027 674	23 875 340
Lønnskostnad	1	19 744 856	16 005 199
Avskrivning av driftsmidler og immaterielle eiendeler	2	184 498	122 475
Annen driftskostnad		8 747 717	6 201 111
Sum kostnader		64 704 746	46 204 125
Driftsresultat		3 450 009	2 229 848
Finansinntekter og finanskostnader			
Annen renteinntekt		1 450	3 842
Annen finansinntekt		180 794	113 409
Sum finansinntekter		182 244	117 251
Annen rentekostnad		683 254	606 177
Annen finanskostnad		412 752	180 551
Sum finanskostnader		1 096 007	786 727
Netto finans		-913 763	-669 476
Ordinært resultat før skattekostnad		2 536 246	1 560 372
Skattekostnad på resultat	3	560 033	346 104
Ordinært resultat etter skattekostnad		1 976 213	1 214 268
Årsresultat		1 976 213	1 214 268
Årsresultat etter minoritetsinteresser		1 976 213	1 214 268
Totalresultat		1 976 213	1 214 268



Resultatregnskap

Beløp i: NOK	Note	2022	2021
Overføringer og disponeringer			
Avgitt konsernbidrag			583 159
Avsatt til annen egenkapital		1 976 213	631 109
Sum overføringer og disponeringer	4	1 976 213	1 214 268



Balanse

Beløp i: NOK	Note	2022	2021
BALANSE - EIENDELER			
Anleggsmidler			
Immaterielle eiendeler			
Konsesjoner, patenter o.l.	2	67 333	
Utsatt skattefordel	3	322 885	169 187
Sum immaterielle eiendeler		390 218	169 187
Varige driftsmidler			
Tomter, bygninger o.a. fast eiendom	2		
Maskiner og anlegg	2		
Skip og flytende installasjoner	2		
Driftsløsøre, inventar o.a. utstyr	2, 5	473 000	309 800
Sum varige driftsmidler		473 000	309 800
Finansielle anleggsmidler			
Andre langsiktige fordringer		83 060	80 093
Sum finansielle anleggsmidler		83 060	80 093
Sum anleggsmidler		946 278	559 080
Omløpsmidler			
Varer			
Lager av varer og annen beholdning	5	24 276 709	22 920 974
Sum varer		24 276 709	22 920 974
Fordringer			
Kundefordringer	5, 6, 7	10 196 505	8 287 812
Andre kortsiktige fordringer		637 149	1 101 696
Sum fordringer		10 833 655	9 389 507
Bankinnskudd, kontanter og lignende			
Bankinnskudd, kontanter o.l.	8	792 989	688 131
Sum bankinnskudd, kontanter og lignende		792 989	688 131
Sum omløpsmidler		35 903 352	32 998 612



Balanse

Beløp i: NOK	Note	2022	2021
SUM EGENKAPITAL OG GJELD		36 849 630	33 557 692



Brønnøysundregistrene

ÅRSREGNSKAP FOR REGNSKAPSÅRET 2022 - GENERELL INFORMASJON

Journalnummer: 2023 346903

Enheten

Organisasjonsnummer: 926 629 115
Organisasjonsform: Aksjeselskap
Foretaksnavn: PROSESS INDUSTRI AS
Forretningsadresse: Flatholmen 5
6002 ÅLESUND

Regnskapsår

Årsregnskapets periode: 01.01.2022 - 31.12.2022

Konsern

Morselskap i konsern: Nei

Regnskapsregler

Regler for små foretak benyttet: Ja
Benyttet ved utarbeidelsen av
årsregnskapet til selskapet: Regnskapslovens alminnelige regler

Årsregnskapet fastsatt av kompetent organ

Bekreftet av representant for selskapet: Oddgeir Berge
Dato for fastsettelse av årsregnskapet: 27.03.2023

Grunnlag for avgivelse

År 2022: Årsregnskap er elektronisk innlevert.
År 2021: Tall er hentet fra elektronisk innlevert årsregnskap fra 2022.

Det er ikke krav til at årsregnskapet m.v. som sendes til Regnskapsregisteret er undertegnet. Kontrollen på at dette er utført ligger hos revisor/enhetens øverste organ. Sikkerheten ivaretas ved at innsender har rolle/rettighet for innsending av årsregnskapet via Altinn, og ved at det bekreftes at årsregnskapet er fastsatt av kompetent organ.

Brønnøysundregistrene, 12.04.2023



Organisasjonsnr: 926 629 115
PROSESS INDUSTRI AS

RESULTATREGNSKAP

Beløp i: NOK	Note	2022	2021
RESULTATREGNSKAP			
Inntekter			
Salgsinntekt		68 094 755	48 648 043
Annen driftsinntekt		60 000	-214 070
Sum inntekter		68 154 755	48 433 973
Kostnader			
Varekostnad		36 027 674	23 875 340
Lønnskostnad	1	19 744 856	16 005 199
Avskrivning av driftsmidler og immaterielle eiendeler	2	184 498	122 475
Annen driftskostnad		8 747 717	6 201 111
Sum kostnader		64 704 746	46 204 125
Driftsresultat		3 450 009	2 229 848
Finansinntekter og finanskostnader			
Annen renteinntekt		1 450	3 842
Annen finansinntekt		180 794	113 409
Sum finansinntekter		182 244	117 251
Annen rentekostnad		683 254	606 177
Annen finanskostnad		412 752	180 551
Sum finanskostnader		1 096 007	786 727
Netto finans		-913 763	-669 476
Ordinært resultat før skattekostnad			
Skattekostnad på resultat	3	560 033	346 104
Ordinært resultat etter skattekostnad		1 976 213	1 214 268
Årsresultat		1 976 213	1 214 268
Årsresultat etter minoritetsinteresser		1 976 213	1 214 268
Totalresultat		1 976 213	1 214 268
Overføringer og disponeringer			
Avgitt konsernbidrag			583 159
Avsatt til annen egenkapital		1 976 213	631 109
Sum overføringer og disponeringer	4	1 976 213	1 214 268





Organisasjonsnr: 926 629 115
PROSESS INDUSTRI AS

BALANSE

Beløp i: NOK	Note	2022	2021
BALANSE - EIENDELER			
Anleggsmidler			
Immaterielle eiendeler			
Konsesjoner, patenter o.l.	2	67 333	
Utsatt skattefordel	3	322 885	169 187
Sum immaterielle eiendeler		390 218	169 187
Varige driftsmidler			
Tomter, bygninger o.a. fast eiendom	2		
Maskiner og anlegg	2		
Skip og flytende installasjoner	2		
Driftsløsøre, inventar o. a. utstyr	2, 5	473 000	309 800
Sum varige driftsmidler		473 000	309 800
Finansielle anleggsmidler			
Andre langsiktige fordringer		83 060	80 093
Sum finansielle anleggsmidler		83 060	80 093
Sum anleggsmidler		946 278	559 080
Omløpsmidler			
Varer			
Lager av varer og annen beholdning	5	24 276 709	22 920 974
Sum varer		24 276 709	22 920 974
Fordringer			
Kundefordringer	5, 6, 7	10 196 505	8 287 812
Andre kortsiktige fordringer		637 149	1 101 696
Sum fordringer		10 833 655	9 389 507
Bankinnskudd, kontanter og lignende			
Bankinnskudd, kontanter o. l.	8	792 989	688 131
Sum bankinnskudd, kontanter og lignende		792 989	688 131
Sum omløpsmidler		35 903 352	32 998 612
SUM EIENDELER		36 849 630	33 557 692



BALANSE - EGENKAPITAL OG GJELD

Egenkapital

Innskutt egenkapital

Aksjekapital	4, 9	2 000 000	2 000 000
Beholdning av egne aksjer	4		
Overkurs	4	10 314 596	10 314 596
Annen innskutt egenkapital	4		
Sum innskutt egenkapital		12 314 596	12 314 596

Opptjent egenkapital

Annen egenkapital	4	2 617 321	641 108
Udekket tap	4		
Sum opptjent egenkapital		2 617 321	641 108

Sum egenkapital 14 931 917 12 955 704

Gjeld

Langsiktig gjeld

Utsatt skatt	3		
Annen langsiktig gjeld			
Sum langsiktig gjeld		0	0

Kortsiktig gjeld

Gjeld til			
kredittinstitusjoner	5	11 153 562	11 368 160
Leverandørgjeld	7	4 452 881	3 413 964
Betalbar skatt	3	713 731	350 810
Skyldig offentlige avgifter		3 729 131	3 252 116
Kortsiktig konserngjeld			747 640
Annen kortsiktig gjeld		1 868 409	1 469 298
Sum kortsiktig gjeld		21 917 713	20 601 988

Sum gjeld 21 917 713 20 601 988

SUM EGENKAPITAL OG GJELD 36 849 630 33 557 692



Organisasjonsnr: 926 629 115
PROSESS INDUSTRI AS

NOTEOPPLYSNINGER - SELSKAP - alle poster oppgitt i hele tall

Note

1

Antall årsverk i regnskapsåret
20.00

Sum Beløp

Balanseført verdi 31.12. Varige driftsmidler Immaterielle eiend.

Konsernregnskap

Morselskapet sitt navn

Forretningskontor for morselskapet

Begrunnelse for at datterselskap er utelatt fra konsolideringen

Samlet beløp - tilknyttet selskap Årets Fjorårets

Samlet beløp - foretak i samme konsern Årets Fjorårets

Samlet beløp - foretak i samme konsern Årets Fjorårets

Samlet beløp - felles kontrollert virksomhet Årets Fjorårets

Pantstillelse Beløp

Beholdning av egne aksjer Antall Pålydende Andel av aksjek.



Årsregnskap 2022 PROSESS INDUSTRI AS

Resultatregnskap
Balanse
Noter til regnskapet
Revisors beretning

Org.nr.: 926 629 115



Resultatregnskap PROSESS INDUSTRI AS

Driftsinntekter og driftskostnader	Note	2022	2021
Salgsinntekt		68 094 755	48 648 043
Annen driftsinntekt		60 000	-214 070
Sum driftsinntekter		68 154 755	48 433 973
Varekostnad		36 027 674	23 875 340
Lønnskostnad	1	19 744 856	16 005 199
Avskrivning av driftsmidler og immaterielle eiendeler	2	184 498	122 475
Annen driftskostnad		8 747 717	6 201 111
Sum driftskostnader		64 704 746	46 204 125
Driftsresultat		3 450 009	2 229 848
Finansinntekter og finanskostnader			
Annen renteinntekt		1 450	3 842
Annen finansinntekt		180 794	113 409
Annen rentekostnad		683 254	606 177
Annen finanskostnad		412 752	180 551
Resultat av finansposter		-913 763	-669 476
Resultat før skattekostnad		2 536 246	1 560 372
Skattekostnad på resultat	3	560 033	346 104
Årsresultat		1 976 213	1 214 268
Overføringer			
Avsatt konsernbidrag		0	583 159
Avsatt til annen egenkapital		1 976 213	631 109
Sum overføringer	4	1 976 213	1 214 268



Balanse PROSESS INDUSTRI AS

Eiendeler	Note	2022	2021
Anleggsmidler			
<i>Immaterielle eiendeler</i>			
Konsesjoner, patenter o.l.	2	67 333	0
Utsatt skattefordel	3	322 885	169 187
Sum immaterielle eiendeler		390 218	169 187
<i>Varige driftsmidler</i>			
Driftsløsøre, inventar o.a. utstyr	2, 5	473 000	309 800
Sum varige driftsmidler		473 000	309 800
<i>Finansielle anleggsmidler</i>			
Andre langsiktige fordringer		83 060	80 093
Sum finansielle anleggsmidler		83 060	80 093
Sum anleggsmidler		946 278	559 080
Omløpsmidler			
<i>Varer</i>			
Lager av varer og annen beholdning	5	24 276 709	22 920 974
Sum varer		24 276 709	22 920 974
<i>Fordringer</i>			
Kundefordringer	5, 6, 7	10 196 505	8 287 812
Andre kortsiktige fordringer		637 149	1 101 696
Sum fordringer		10 833 655	9 389 507
<i>Bankinnskudd, kontanter o.l</i>			
Bankinnskudd, kontanter o.l.	8	792 989	688 131
Sum bankinnskudd, kontanter o.l		792 989	688 131
Sum omløpsmidler		35 903 352	32 998 612
Sum eiendeler		36 849 630	33 557 692



Balanse
PROSESS INDUSTRI AS

Egenkapital og gjeld	Note	2022	2021
Egenkapital			
<i>Innskutt egenkapital</i>			
Aksjekapital	4, 9	2 000 000	2 000 000
Overkurs	4	10 314 596	10 314 596
Sum innskutt egenkapital		12 314 596	12 314 596
<i>Opptjent egenkapital</i>			
Annen egenkapital	4	2 617 321	641 108
Sum opptjent egenkapital		2 617 321	641 108
Sum egenkapital		14 931 917	12 955 704
Gjeld			
<i>Kortsiktig gjeld</i>			
Gjeld til kredittinstitusjoner	5	11 153 562	11 368 160
Leverandørgjeld	7	4 452 881	3 413 964
Betalbar skatt	3	713 731	350 810
Skyldig offentlige avgifter		3 729 131	3 252 116
Kortsiktig konserngjeld		0	747 640
Annen kortsiktig gjeld		1 868 409	1 469 298
Sum kortsiktig gjeld		21 917 713	20 601 988
Sum gjeld		21 917 713	20 601 988
Sum egenkapital og gjeld		36 849 630	33 557 692

Ålesund, 23.03.2023
Styret i PROSESS INDUSTRI AS

Oddgeir Berge
styreleder

Ove Arild Bjørnøy
styremedlem

Asbjørn Andreas Asbjørnsen
daglig leder



Noter til regnskapet 2022

Regnskapsprinsipper

Årsregnskapet er satt opp i samsvar med regnskapsloven og NRS 8 - God regnskapsskikk for små foretak..

Driftsinntekter

Inntektsføring ved salg av varer skjer på leveringstidspunktet. Tjenester inntektsføres etter hvert som de leveres. For større fastpris prosjekter benyttes løpende avregning, hvor selskapet inntektsfører prosjektet i henhold til ferdigstillesegraden. Ved tapskontrakter avsettes det for forventet tap.

Skatt

Skattekostnaden i resultatregnskapet omfatter både periodens betalbare skatt og endring i utsatt skatt. Utsatt skatt er beregnet med 22% på grunnlag av de midlertidige forskjeller som eksisterer mellom regnskapsmessige og skattemessige verdier, samt ligningsmessig underskudd til fremføring ved utgangen av regnskapsåret. Skatteøkende og skattereduserende midlertidige forskjeller som reverserer eller kan reverseres i samme periode er utlignet og nettoført.

Klassifisering og vurdering av anleggsmidler

Anleggsmidler omfatter eiendeler bestemt til varig eie og bruk. Anleggsmidler er vurdert til anskaffelseskost. Varige driftsmidler balanseføres og avskrives over driftsmidlets økonomiske levetid. Avskrivningsperioden for fast eiendom anskaffet etter 2009 er dekomponert i en del som gjelder råbygget og en del som gjelder faste tekniske installasjoner. Varige driftsmidler nedskrives til gjenvinnbart beløp ved verdifall som forventes ikke å være forbigående. Gjenvinnbart beløp er det høyeste av netto salgsverdi og verdi i bruk. Verdi i bruk er nåverdi av fremtidige kontantstrømmer knyttet til eiendelen. Nedskrivningen reverseres når grunnlaget for nedskrivningen ikke lenger er til stede.

Klassifisering og vurdering av omløpsmidler

Omløpsmidler og kortsiktig gjeld omfatter normalt poster som forfaller til betaling innen ett år etter balansedagen, samt poster som knytter seg til varekretsløpet. Omløpsmidler vurderes til laveste verdi av anskaffelseskost og virkelig verdi.

Varer

Varer er vurdert til det laveste av anskaffelseskost og netto salgsverdi.

Fordringer

Kundefordringer og andre fordringer oppføres til pålydende etter fradrag for avsetning til forventet tap. Avsetning til tap gjøres på grunnlag av en individuell vurdering av de enkelte fordringene.

Note 1 Lønnskostnader, antall ansatte, lån og sikkerhetsstillelser

Lønnskostnader	2022	2021
Lønninger	16 526 468	13 283 766
Arbeidsgiveravgift	2 407 413	1 935 012
Pensjonskostnader	383 751	285 953
Andre ytelser	427 225	500 468
Sum	19 744 856	16 005 199

Gjennomsnittlig antall årsverk sysselsatt i regnskapsåret

	25	20
--	----	----



Noter til regnskapet 2022

Note 2 Anleggsmidler

	Maskiner og anlegg	Driftsløsøre, inventar ol.	Immaterielle eiendeler	Sum
Anskaffelseskost pr. 01.01.22	507 388	1 993 575		2 500 962
+ Tilgang kjøpte driftsmidler		314 031	101 000	415 031
- Avgang i året		50 900		50 900
= Anskaffelseskost 31.12.22	507 388	2 256 706	101 000	2 865 093
Akkumulerte avskrivninger 31.12.22	507 388	1 783 706	33 667	2 324 760
= Bokført verdi 31.12.22	0	473 000	67 333	540 333
Årets ordinære avskrivninger		150 831	33 667	184 498
Økonomisk levetid	5-7 år	0-10 år	3 år	

Note 3 Skatt

Årets skattekostnad	2022	2021
Resultatført skatt på ordinært resultat:		
Betalbar skatt	713 731	515 291
Endring i utsatt skattefordel	-153 698	-169 187
Skattekostnad ordinært resultat	560 033	346 104
Skattepliktig inntekt:		
Resultat før skatt	2 536 246	1 560 372
Permanente forskjeller	9 358	12 828
Endring i midlertidige forskjeller	698 627	769 032
Avgitt konsernbidrag	0	-747 640
Skattepliktig inntekt	3 244 231	1 594 592
Betalbar skatt i balansen:		
Betalbar skatt på årets resultat	713 731	515 291
Betalbar skatt på avgitt konsernbidrag	0	-164 481
Sum betalbar skatt i balansen	713 731	350 810

Skatteeffekten av midlertidige forskjeller som har gitt opphav til utsatt skatt og utsatte skattefordeler, spesifisert på typer av midlertidige forskjeller

	2022	2021	Endring
Varige driftsmidler	32 341	-17 308	-49 649
Varebeholdning	-1 000 000	-600 000	400 000
Fordringer	-500 000	-151 724	348 276
Sum	-1 467 659	-769 032	698 627
Grunnlag for utsatt skattefordel	-1 467 659	-769 032	698 627
Utsatt skattefordel (22 %)	-322 885	-169 187	153 698



Noter til regnskapet 2022

Note 4 Egenkapital

	Aksjekapital	Overkurs	Annen egenkapital	Sum egenkapital
Stiftelse	2 000 000	10 314 596	641 108	12 955 704
Årets resultat			1 976 213	1 976 213
Pr 31.12	2 000 000	10 314 596	2 617 321	14 931 917

Note 5 Gjeld, pantstillelser m.v.

<i>Gjeld som er sikret ved pant:</i>		2022	2021
Kortsiktig gjeld til kredittinstitusjoner		11 153 562	11 368 160
Limit kassekreditt pr 31.12.2022 er kr 13 000 000.			
<i>Bokført verdi pantstillelser:</i>		2022	2021
Driftstilbehør		473 000	309 800
Varelager		24 276 709	22 920 974
Kundefordringer		5 978 221	6 651 945

I tillegg foreligger kryssende sikkerheter mellom Prosess Industri AS og Flatholmen 5 AS der Flatholmen 5 AS har stillet sikkerhet i eiendommene gnr. 131, bnr. 21, 22 og 23 i Ålesund kommune.

Note 6 Inntekter

Selskapet har pr 31.12.2022 inntektsført kr 4 218 284 som er opptjent ikke fakturerte inntekter (kr 1 635 867 pr 31.12.2021). Dette er klassifisert som kundefordringer i balansen. Ferdigstillingsgraden er basert på fremdrift i prosjektet, og måles i forhold til innsatsfaktorene som går med til produksjonen.

Forskudd fra kunder utgjør kr 445 000 pr 31.12.2022 (kr 1 300 000 pr 31.12.2021).

Note 7 Mellomværende med nærstående selskap

Aksjonærer i Prosess Industri AS er også aksjonærer i Flatholmen 5 AS. Selskapet har pr 31.12.2022 en netto gjeld til Flatholmen 5 AS på kr 1 079 860.

Note 8 Bundne midler

Av totale bankinnskudd er kr 773 615 bundne skattetrekksmidler.



Noter til regnskapet 2022

Note 9 Aksjonærer

Aksjekapitalen i PROSESS INDUSTRI AS pr. 31.12 består av:

	Antall	Pålydende	Bokført
Ordinære aksjer	100	20 000,0	2 000 000
Sum	100		2 000 000

Eierstruktur

De største aksjonærene i % pr. 31.12 var:

	Ordinære	Eierandel	Stemmeandel
Prosess Industri Holding AS	50	50,0	50,0
Pyrofabrikken AS	50	50,0	50,0
Totalt antall aksjer	100	100,0	100,0



Årsregnskap 2022 PROSESS INDUSTRI AS

Resultatregnskap
Balanse
Noter til regnskapet
Revisors beretning

Org.nr.: 926 629 115



Resultatregnskap PROSESS INDUSTRI AS

Driftsinntekter og driftskostnader	Note	2022	2021
Salgsinntekt		68 094 755	48 648 043
Annen driftsinntekt		60 000	-214 070
Sum driftsinntekter		68 154 755	48 433 973
Varekostnad		36 027 674	23 875 340
Lønnskostnad	1	19 744 856	16 005 199
Avskrivning av driftsmidler og immaterielle eiendeler	2	184 498	122 475
Annen driftskostnad		8 747 717	6 201 111
Sum driftskostnader		64 704 746	46 204 125
Driftsresultat		3 450 009	2 229 848
Finansinntekter og finanskostnader			
Annen renteinntekt		1 450	3 842
Annen finansinntekt		180 794	113 409
Annen rentekostnad		683 254	606 177
Annen finanskostnad		412 752	180 551
Resultat av finansposter		-913 763	-669 476
Resultat før skattekostnad		2 536 246	1 560 372
Skattekostnad på resultat	3	560 033	346 104
Årsresultat		1 976 213	1 214 268
Overføringer			
Avsatt konsernbidrag		0	583 159
Avsatt til annen egenkapital		1 976 213	631 109
Sum overføringer	4	1 976 213	1 214 268



Balanse
PROSESS INDUSTRI AS

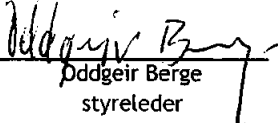
Eiendeler	Note	2022	2021
Anleggsmidler			
<i>Immaterielle eiendeler</i>			
Konsesjoner, patenter o.l.	2	67 333	0
Utsatt skattefordel	3	322 885	169 187
Sum immaterielle eiendeler		390 218	169 187
<i>Varige driftsmidler</i>			
Driftsløsøre, inventar o.a. utstyr	2, 5	473 000	309 800
Sum varige driftsmidler		473 000	309 800
<i>Finansielle anleggsmidler</i>			
Andre langsiktige fordringer		83 060	80 093
Sum finansielle anleggsmidler		83 060	80 093
Sum anleggsmidler		946 278	559 080
Omløpsmidler			
<i>Varer</i>			
Lager av varer og annen beholdning	5	24 276 709	22 920 974
Sum varer		24 276 709	22 920 974
<i>Fordringer</i>			
Kundefordringer	5, 6, 7	10 196 505	8 287 812
Andre kortsiktige fordringer		637 149	1 101 696
Sum fordringer		10 833 655	9 389 507
<i>Bankinnskudd, kontanter o.l</i>			
Bankinnskudd, kontanter o.l.	8	792 989	688 131
Sum bankinnskudd, kontanter o.l		792 989	688 131
Sum omløpsmidler		35 903 352	32 998 612
Sum eiendeler		36 849 630	33 557 692

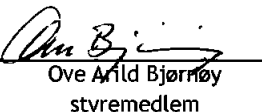



Balanse
PROESS INDUSTRI AS

Egenkapital og gjeld	Note	2022	2021
Egenkapital			
<i>Innskutt egenkapital</i>			
Aksjekapital	4, 9	2 000 000	2 000 000
Overkurs	4	10 314 596	10 314 596
Sum innskutt egenkapital		12 314 596	12 314 596
<i>Opptjent egenkapital</i>			
Annen egenkapital	4	2 617 321	641 108
Sum opptjent egenkapital		2 617 321	641 108
Sum egenkapital		14 931 917	12 955 704
Gjeld			
<i>Kortsiktig gjeld</i>			
Gjeld til kredittinstitusjoner	5	11 153 562	11 368 160
Leverandørgjeld	7	4 452 881	3 413 964
Betalbar skatt	3	713 731	350 810
Skyldig offentlige avgifter		3 729 131	3 252 116
Kortsiktig konserngjeld		0	747 640
Annen kortsiktig gjeld		1 868 409	1 469 298
Sum kortsiktig gjeld		21 917 713	20 601 988
Sum gjeld		21 917 713	20 601 988
Sum egenkapital og gjeld		36 849 630	33 557 692

Ålesund, 23.03.2023
Styret i PROESS INDUSTRI AS


Oddgeir Berge
styreleder


Ove Arild Bjørnøy
styremedlem


Asbjørn Andreas Asbjørnsen
daglig leder



Noter til regnskapet 2022

Regnskapsprinsipper

Årsregnskapet er satt opp i samsvar med regnskapsloven og NRS 8 - God regnskapsskikk for små foretak..

Driftsinntekter

Inntektsføring ved salg av varer skjer på leveringstidspunktet. Tjenester inntektsføres etter hvert som de leveres. For større fastpris prosjekter benyttes løpende avregning, hvor selskapet inntektsfører prosjektet i henhold til ferdigstillesegraden. Ved tapskontrakter avsettes det for forventet tap.

Skatt

Skattekostnaden i resultatregnskapet omfatter både periodens betalbare skatt og endring i utsatt skatt. Utsatt skatt er beregnet med 22% på grunnlag av de midlertidige forskjeller som eksisterer mellom regnskapsmessige og skattemessige verdier, samt ligningsmessig underskudd til fremføring ved utgangen av regnskapsåret. Skatteøkende og skattereduserende midlertidige forskjeller som reverserer eller kan reverseres i samme periode er utlignet og nettoført.

Klassifisering og vurdering av anleggsmidler

Anleggsmidler omfatter eiendeler bestemt til varig eie og bruk. Anleggsmidler er vurdert til anskaffelseskost. Varige driftsmidler balanseføres og avskrives over driftsmidlets økonomiske levetid. Avskrivningsperioden for fast eiendom anskaffet etter 2009 er dekomponert i en del som gjelder råbygget og en del som gjelder faste tekniske installasjoner. Varige driftsmidler nedskrives til gjenvinnbart beløp ved verdifall som forventes ikke å være forbigående. Gjenvinnbart beløp er det høyeste av netto salgsverdi og verdi i bruk. Verdi i bruk er nåverdi av fremtidige kontantstrømmer knyttet til eiendelen. Nedskrivningen reverseres når grunnlaget for nedskrivningen ikke lenger er til stede.

Klassifisering og vurdering av omløpsmidler

Omløpsmidler og kortsiktig gjeld omfatter normalt poster som forfaller til betaling innen ett år etter balansedagen, samt poster som knytter seg til varekretsløpet. Omløpsmidler vurderes til laveste verdi av anskaffelseskost og virkelig verdi.

Varer

Varer er vurdert til det laveste av anskaffelseskost og netto salgsverdi.

Fordringer

Kundefordringer og andre fordringer oppføres til pålydende etter fradrag for avsetning til forventet tap. Avsetning til tap gjøres på grunnlag av en individuell vurdering av de enkelte fordringene.

Note 1 Lønnskostnader, antall ansatte, lån og sikkerhetsstillelser

Lønnskostnader	2022	2021
Lønninger	16 526 468	13 283 766
Arbeidsgiveravgift	2 407 413	1 935 012
Pensjonskostnader	383 751	285 953
Andre ytelser	427 225	500 468
Sum	19 744 856	16 005 199

Gjennomsnittlig antall årsverk sysselsatt i regnskapsåret	25	20
-----------------------------------------------------------	----	----



Noter til regnskapet 2022

Note 2 Anleggsmidler

	Maskiner og anlegg	Driftsløsøre, inventar ol.	Immaterielle eiendeler	Sum
Anskaffelseskost pr. 01.01.22	507 388	1 993 575		2 500 962
+ Tilgang kjøpte driftsmidler		314 031	101 000	415 031
- Avgang i året		50 900		50 900
= Anskaffelseskost 31.12.22	507 388	2 256 706	101 000	2 865 093
Akkumulerte avskrivninger 31.12.22	507 388	1 783 706	33 667	2 324 760
= Bokført verdi 31.12.22	0	473 000	67 333	540 333
Årets ordinære avskrivninger		150 831	33 667	184 498
Økonomisk levetid	5-7 år	0-10 år	3 år	

Note 3 Skatt

Årets skattekostnad	2022	2021
Resultatført skatt på ordinært resultat:		
Betalbar skatt	713 731	515 291
Endring i utsatt skattefordel	-153 698	-169 187
Skattekostnad ordinært resultat	560 033	346 104
Skattepliktig inntekt:		
Resultat før skatt	2 536 246	1 560 372
Permanente forskjeller	9 358	12 828
Endring i midlertidige forskjeller	698 627	769 032
Avgitt konsernbidrag	0	-747 640
Skattepliktig inntekt	3 244 231	1 594 592
Betalbar skatt i balansen:		
Betalbar skatt på årets resultat	713 731	515 291
Betalbar skatt på avgitt konsernbidrag	0	-164 481
Sum betalbar skatt i balansen	713 731	350 810

Skatteeffekten av midlertidige forskjeller som har gitt opphav til utsatt skatt og utsatte skattefordeler, spesifisert på typer av midlertidige forskjeller

	2022	2021	Endring
Varige driftsmidler	32 341	-17 308	-49 649
Varebeholdning	-1 000 000	-600 000	400 000
Fordringer	-500 000	-151 724	348 276
Sum	-1 467 659	-769 032	698 627
Grunnlag for utsatt skattefordel	-1 467 659	-769 032	698 627
Utsatt skattefordel (22 %)	-322 885	-169 187	153 698



Noter til regnskapet 2022

Note 4 Egenkapital

	Aksjekapital	Overkurs	Annen egenkapital	Sum egenkapital
Stiftelse	2 000 000	10 314 596	641 108	12 955 704
Årets resultat			1 976 213	1 976 213
Pr 31.12	2 000 000	10 314 596	2 617 321	14 931 917

Note 5 Gjeld, pantstillelser m.v.

<i>Gjeld som er sikret ved pant:</i>	2022	2021
Kortsiktig gjeld til kredittinstitusjoner	11 153 562	11 368 160
Limit kassekreditt pr 31.12.2022 er kr 13 000 000.		

<i>Bokført verdi pantstillelser:</i>	2022	2021
Driftstilbehør	473 000	309 800
Varelager	24 276 709	22 920 974
Kundefordringer	5 978 221	6 651 945

I tillegg foreligger kryssende sikkerheter mellom Prosess Industri AS og Flatholmen 5 AS der Flatholmen 5 AS har stillet sikkerhet i eiendommene gnr. 131, bnr. 21, 22 og 23 i Ålesund kommune.

Note 6 Inntekter

Selskapet har pr 31.12.2022 inntektsført kr 4 218 284 som er opptjent ikke fakturerte inntekter (kr 1 635 867 pr 31.12.2021). Dette er klassifisert som kundefordringer i balansen. Ferdigstillingsgraden er basert på fremdrift i prosjektet, og måles i forhold til innsatsfaktorene som går med til produksjonen.

Forskudd fra kunder utgjør kr 445 000 pr 31.12.2022 (kr 1 300 000 pr 31.12.2021).

Note 7 Mellomværende med nærstående selskap

Aksjonærer i Prosess Industri AS er også aksjonærer i Flatholmen 5 AS. Selskapet har pr 31.12.2022 en netto gjeld til Flatholmen 5 AS på kr 1 079 860.

Note 8 Bundne midler

Av totale bankinnskudd er kr 773 615 bundne skattetrekksmidler.



Noter til regnskapet 2022

Note 9 Aksjonærer

Aksjekapitalen i PROSESS INDUSTRI AS pr. 31.12 består av:

	Antall	Pålydende	Bokført
Ordinære aksjer	100	20 000,0	2 000 000
Sum	100		2 000 000

Eierstruktur

De største aksjonærene i % pr. 31.12 var:

	Ordinære	Eierandel	Stemmeandel
Prosess Industri Holding AS	50	50,0	50,0
Pyrofabrikken AS	50	50,0	50,0
Totalt antall aksjer	100	100,0	100,0



BDO AS
Lerstadvegen 517
6018 Ålesund

Uavhengig revisors beretning

Til generalforsamlingen i Prosess Industri AS

Konklusjon

Vi har revidert årsregnskapet til Prosess Industri AS.

Årsregnskapet består av:

- Balanse per 31. desember 2022
- Resultatregnskap for 2022
- Noter til årsregnskapet, herunder et sammendrag av viktige regnskapsprinsipper.

Etter vår mening:

- Oppfyller årsregnskapet gjeldende lovkrav, og
- Gir årsregnskapet et rettviseende bilde av selskapets finansielle stilling per 31. desember 2022 og av dets resultater for regnskapsåret avsluttet per denne datoen i samsvar med regnskapslovens regler og god regnskapsskikk i Norge.

Grunnlag for konklusjonen

Vi har gjennomført revisjonen i samsvar med International Standards on Auditing (ISA-ene). Våre oppgaver og plikter i henhold til disse standardene er beskrevet nedenfor under Revisors oppgaver og plikter ved revisjonen av årsregnskapet. Vi er uavhengige av selskapet i samsvar med kravene i relevante lover og forskrifter i Norge og International Code of Ethics for Professional Accountants (inkludert internasjonale uavhengighetsstandarder) utstedt av International Ethics Standards Board for Accountants (IESBA-reglene), og vi har overholdt våre øvrige etiske forpliktelser i samsvar med disse kravene. Innhentet revisjonsbevis er etter vår vurdering tilstrekkelig og hensiktsmessig som grunnlag for vår konklusjon.

Styret og daglig leders ansvar for årsregnskapet

Styret og daglig leder (ledelsen) er ansvarlig for å utarbeide årsregnskapet og for at det gir et rettviseende bilde i samsvar med regnskapslovens regler og god regnskapsskikk i Norge. Ledelsen er også ansvarlig for slik intern kontroll som den finner nødvendig for å kunne utarbeide et årsregnskap som ikke inneholder vesentlig feilinformasjon, verken som følge av misligheter eller utilsiktede feil.

Ved utarbeidelsen av årsregnskapet må ledelsen ta standpunkt til selskapets evne til fortsatt drift og opplyse om forhold av betydning for fortsatt drift. Forutsetningen om fortsatt drift skal legges til grunn for årsregnskapet så lenge det ikke er sannsynlig at virksomheten vil bli avviklet.

Revisors oppgaver og plikter ved revisjonen av årsregnskapet

Vårt mål er å oppnå betryggende sikkerhet for at årsregnskapet som helhet ikke inneholder vesentlig feilinformasjon, verken som følge av misligheter eller utilsiktede feil, og å avgi en revisjonsberetning som inneholder vår konklusjon. Betryggende sikkerhet er en høy grad av sikkerhet, men ingen garanti for at en revisjon utført i samsvar med ISA-ene, alltid vil avdekke vesentlig feilinformasjon. Feilinformasjon kan oppstå som følge av misligheter eller utilsiktede feil. Feilinformasjon er å anse som vesentlig dersom den enkeltvis eller samlet med rimelighet kan forventes å påvirke de økonomiske beslutningene som brukerne foretar på grunnlag av årsregnskapet.



For videre beskrivelse av revisors oppgaver og plikter vises det til:
<https://revisorforeningen.no/revisjonsberetninger>

BDO AS

Erik Langlo-Johansen
statsautorisert revisor
(elektronisk signert)

Penneo Dokumentnøkkel: CCG08-X3EKE-0H2WK-D7T8-FEBGY-AKWXY



PENNEO

Signaturene i dette dokumentet er juridisk bindende. Dokument signert med "Penneo™ - sikker digital signatur".
De signerende parter sin identitet er registrert, og er listet nedenfor.

"Med min signatur bekrefter jeg alle datoer og innholdet i dette dokument."

Erik Langlo-Johansen

Statsautorisert revisor

På vegne av: BDO AS

Serienummer: 9578-5993-4-2747260

IP: 188.95.xxx.xxx

2023-03-23 13:09:29 UTC



Penneo Dokumentnøkkel: CQCQ8-X3EKE-0H2WK-D7T8-FEBGY-AKWXV

Dokumentet er signert digitalt, med **Penneo.com**. Alle digitale signatur-data i dokumentet er sikret og validert av den datamaskin-utregnede hash-verdien av det opprinnelige dokument. Dokumentet er låst og tids-stemplet med et sertifikat fra en betrodd tredjepart. All kryptografisk bevis er integrert i denne PDF, for fremtidig validering (hvis nødvendig).

Hvordan bekrefter at dette dokumentet er originalen?

Dokumentet er beskyttet av ett Adobe CDS sertifikat. Når du åpner dokumentet i

Adobe Reader, skal du kunne se at dokumentet er sertifisert av **Penneo e-signature service <penneo@penneo.com>**. Dette garanterer at innholdet i dokumentet ikke har blitt endret.

Det er lett å kontrollere de kryptografiske beviser som er lokalisert inne i dokumentet, med Penneo validator - <https://penneo.com/validator>