



ÅRSREGNSKAPET FOR REGNSKAPSÅRET 2021 - GENERELL INFORMASJON

Enheten

Organisasjonsnummer: 915 238 750
Organisasjonsform: Aksjeselskap
Foretaksnavn: RENSEFISKGRUPPEN AS
Forretningsadresse: Ryfylke Næringshage
CO/ Finnøy Økonomi AS
Nedre Hauskjeneset 5
4160 FINNØY

Regnskapsår

Årsregnskapets periode: 01.01.2021 - 31.12.2021

Konsern

Morselskap i konsern: Ja
Konsernregnskap lagt ved: Ja

Regnskapsregler

Regler for små foretak benyttet: Nei
Benyttet ved utarbeidelsen av årsregnskapet til selskapet: Regnskapslovens alminnelige regler
Benyttet ved utarbeidelsen av årsregnskapet til konsernet: Regnskapslovens alminnelige regler

Årsregnskapet fastsatt av kompetent organ

Bekreftet av representant for selskapet: Morten Sædberg
Dato for fastsettelse av årsregnskapet: 28.03.2022

Grunnlag for avgivelse

År 2021: Årsregnskapet er elektronisk innlevert
År 2020: Tall er hentet fra elektronisk innlevert årsregnskap fra 2021

Det er ikke krav til at årsregnskapet m.v. som sendes til Regnskapsregisteret er undertegnet. Kontrollen på at dette er utført ligger hos revisor/enhetens øverste organ. Sikkerheten ivaretas ved at innsender har rolle/rettighet for innsending av årsregnskapet via Altinn, og ved at det bekreftes at årsregnskapet er fastsatt av kompetent organ.

Brønnøysundregistrene, 11.08.2023



Resultatregnskap

Beløp i: NOK	Note	2021	2020
RESULTATREGNSKAP			
Inntekter			
Salgsinntekt	11	34 565 130	39 549 571
Annen driftsinntekt		0	0
Sum inntekter		34 565 130	39 549 571
Kostnader			
Varekostnad	11	24 755 721	28 285 736
Lønnskostnad	2,3,4	7 205 950	6 616 417
Avskrivning på varige driftsmidler og immaterielle eiendeler	7	85 473	79 098
Nedskrivning av varige driftsmidler og immaterielle eiendeler		0	0
Annen driftskostnad	5,11	3 175 653	3 474 534
Sum kostnader		35 222 797	38 455 785
Driftsresultat		-657 667	1 093 786
Finansinntekter og finanskostnader			
Inntekt på investering i datterselskap og tilknyttet selskap		0	3 721 511
Renteinntekt fra foretak i samme konsern	11	217 764	26 427
Annen renteinntekt		124 668	444 482
Annen finansinntekt		13 774	0
Sum finansinntekter		356 206	4 192 420
Rentekostnad til foretak i samme konsern	11	510 833	281 410
Annen rentekostnad		233 696	447 347
Annen finanskostnad		1 697	2 351 701
Sum finanskostnader		746 226	3 080 458
Netto finans		-390 020	1 111 962
Ordinært resultat før skattekostnad		-1 047 687	2 205 748
Skattekostnad på ordinært resultat	6	-228 220	1 006 505
Ordinært resultat etter skattekostnad		-819 467	1 199 243
Årsresultat		-819 467	1 199 243



Resultatregnskap

Beløp i: NOK	Note	2021	2020
Overføringer og disponeringer			
Ordinært utbytte			1 750 000
Overføringer til/fra annen egenkapital		-819 467	775 429
Sum overføringer og disponeringer		-819 467	2 525 429



Balanse

Beløp i: NOK	Note	2021	2020
BALANSE - EIENDELER			
Anleggsmidler			
Immaterielle eiendeler			
Utsatt skattefordel	6	229 014	794
Sum immaterielle eiendeler		229 014	794
Varige driftsmidler			
Driftsløsøre, inventar, verktøy, kontormaskiner og lignende	7, 14	251 999	228 231
Sum varige driftsmidler		251 999	228 231
Finansielle anleggsmidler			
Investering i datterselskap	9, 14	36 592 483	30 592 483
Lån til foretak i samme konsern	12	10 566 618	2 718 927
Investeringer i tilknyttet selskap	9	500 000	500 000
Andre fordringer		113 463	113 463
Sum finansielle anleggsmidler		47 772 564	33 924 873
Sum anleggsmidler		48 253 577	34 153 898
Omløpsmidler			
Varer			
Fordringer			
Kundefordringer		1 785 906	902 226
Kundefordringer, konsern	12, 14	4 426 609	2 041 804
Andre fordringer		632 999	261 757
Konsernfordringer	12	25 947 180	21 534 641
Sum fordringer		32 792 694	24 740 428
Bankinnskudd, kontanter og lignende			
Bankinnskudd, kontanter og lignende		264 933	215 334
Sum bankinnskudd, kontanter og lignende		264 933	215 334
Sum omløpsmidler		33 057 627	24 955 762
SUM EIENDELER		81 311 204	59 109 660



Balanse

Beløp i: NOK	Note	2021	2020
BALANSE - EGENKAPITAL OG GJELD			
Egenkapital			
Innskutt egenkapital			
Selskapskapital	13	5 350 914	5 030 000
Overkurs	13	25 572 988	19 893 902
Sum innskutt egenkapital		30 923 902	24 923 902
Opptjent egenkapital			
Annen egenkapital	13	1 396 228	2 215 694
Sum opptjent egenkapital		1 396 228	2 215 694
Sum egenkapital	13	32 320 130	27 139 596
Gjeld			
Langsiktig gjeld			
Annen langsiktig gjeld			
Gjeld til kredittinstitusjoner	14	6 251 127	1 642 372
Langsiktig konserngjeld	12	20 000 000	6 614 207
Sum annen langsiktig gjeld		26 251 127	8 256 579
Sum langsiktig gjeld		26 251 127	8 256 579
Kortsiktig gjeld			
Kassekreditt	14	8 229 285	9 653 873
Leverandørgjeld	12	8 258 725	394 785
Betalbar skatt		0	0
Skyldige offentlige avgifter		858 568	623 682
Kortsiktig konserngjeld	12	3 599 516	11 538 387
Annen kortsiktig gjeld		1 793 853	1 502 758
Sum kortsiktig gjeld		22 739 947	23 713 485
Sum gjeld		48 991 074	31 970 064
SUM EGENKAPITAL OG GJELD		81 311 204	59 109 660



Konsernets resultatregnskap

Beløp i: NOK	Note	2021	2020
RESULTATREGNSKAP			
Inntekter			
Salgsinntekt	11	53 333 698	77 514 376
Annen driftsinntekt		169 579	138 200
Sum inntekter		53 503 277	77 652 576
Kostnader			
Endring i beholdning av varer under tilvirkning og ferdig tilvirkede varer		-806 424	5 123 205
Varekostnad	11	21 518 543	29 950 907
Lønnskostnad	2, 3, 4	27 197 988	27 898 769
Avskrivning på varige driftsmidler og immaterielle eiendeler	7, 8	12 359 311	11 931 831
Nedskrivning av varige driftsmidler og immaterielle eiendeler			613 035
Annen driftskostnad	5, 11	14 791 634	16 306 261
Sum kostnader		75 061 052	91 824 008
Driftsresultat		-21 557 775	-14 171 432
Finansinntekter og finanskostnader			
Annen renteinntekt			22 819
Annen finansinntekt		13 774	
Sum finansinntekter		13 774	22 819
Rentekostnad til foretak i samme konsern	11	670 387	323 307
Annen rentekostnad		2 466 811	1 254 121
Annen finanskostnad		6 253	986 520
Sum finanskostnader		3 143 451	2 563 948
Netto finans		-3 129 677	-2 541 129
Ordinært resultat før skattekostnad		-24 687 452	-16 712 561
Skattekostnad på ordinært resultat	6	-5 716 869	-3 637 138
Ordinært resultat etter skattekostnad		-18 970 583	-13 075 423
Årsresultat		-18 970 583	-13 075 423



Konsernets resultatregnskap

Beløp i: NOK	Note	2021	2020
Minoritetsinteresser		-10 473	-2 657 356
Årsresultat etter minoritetsinteresser		-18 960 110	-10 418 067



Konsernets balanse

Beløp i: NOK	Note	2021	2020
BALANSE - EIENDELER			
Anleggsmidler			
Immaterielle eiendeler			
Konsesjoner, patenter, lisenser, varemerker og lignende rettigheter	8	138 600	114 600
Utsatt skattefordel	6	4 030 419	0
Goodwill	8	4 301 200	68 400
Sum immaterielle eiendeler		8 470 219	183 000
Varige driftsmidler			
Tomter, bygninger og annen fast eiendom	7, 14, 15	49 541 282	47 821 673
Maskiner og anlegg	7, 14, 15	48 856 280	40 077 103
Driftsløsøre, inventar, verktøy, kontormaskiner og lignende	7, 14, 15	234 538	11 159 353
Sum varige driftsmidler		98 632 100	99 058 129
Finansielle anleggsmidler			
Investeringer i tilknyttet selskap	9	500 000	500 000
Andre fordringer		199 046	228 050
Sum finansielle anleggsmidler		699 046	728 050
Sum anleggsmidler		107 801 365	99 969 179
Omløpsmidler			
Varer			
Varer	10, 14	13 575 831	12 769 407
Sum varer		13 575 831	12 769 407
Fordringer			
Kundefordringer	14	2 760 262	5 644 385
Kundefordringer, konsern	12, 14	2 565 412	2 415 512
Andre fordringer		3 189 324	2 403 954
Sum fordringer		8 514 998	10 463 851



Konsernets balanse

Beløp i: NOK	Note	2021	2020
Bankinnskudd, kontanter og lignende			
Bankinnskudd, kontanter og lignende		966 881	1 873 968
Sum bankinnskudd, kontanter og lignende		966 881	1 873 968
Sum omløpsmidler		23 057 710	25 107 226
SUM EIENDELER		130 859 075	125 076 405

BALANSE - EGENKAPITAL OG GJELD

Egenkapital

Innskutt egenkapital

Selskapskapital	13	5 350 914	5 030 000
Overkurs	13	25 572 988	19 893 902
Sum innskutt egenkapital		30 923 902	24 923 902

Opptjent egenkapital

Annen egenkapital	13	544 782	19 504 893
Minoritetsinteresser	13	0	1 046 473
Sum opptjent egenkapital		544 782	20 551 366

Sum egenkapital

	13	31 468 684	45 475 268
--	----	-------------------	-------------------

Gjeld

Langsiktig gjeld

Utsatt skatt		0	1 686 450
Andre avsetninger for forpliktelser		12 000	131 581
Sum avsetninger for forpliktelser		12 000	1 818 031

Annen langsiktig gjeld

Gjeld til kredittinstitusjoner	14, 15	47 380 252	46 744 674
Langsiktig konserngjeld	12	26 000 000	6 000 000
Øvrig langsiktig gjeld	14	0	911 340
Sum annen langsiktig gjeld		73 380 252	53 656 014

Sum langsiktig gjeld

		73 392 252	55 474 045
--	--	-------------------	-------------------

Kortsiktig gjeld



Konsernets balanse

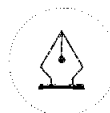
Beløp i: NOK	Note	2021	2020
Kassekreditt	14	8 229 285	9 653 873
Leverandørgjeld	12	8 593 094	4 510 753
Betalbar skatt		0	0
Skyldige offentlige avgifter		2 197 984	4 009 374
Kortsiktig konserngjeld	12	1 866 589	1 775 000
Annen kortsiktig gjeld		5 111 187	4 178 092
Sum kortsiktig gjeld		25 998 139	24 127 092
Sum gjeld		99 390 391	79 601 137
SUM EGENKAPITAL OG GJELD		130 859 075	125 076 405



RESEFISKGRUPPEN AS

RESULTATREGNSKAP

MORSELSKAP			KONSERN			
31.12.2020	31.12.2021	Note	DRIFTSINTEKTER OG KOSTNADER	Note	31.12.2021	31.12.2020
39 549 571	34 565 130	11	Driftsinntekter	11	53 333 698	77 514 376
0	0		Andre driftsinntekter		169 579	138 200
<u>39 549 571</u>	<u>34 565 130</u>		Sum driftsinntekter		<u>53 503 277</u>	<u>77 652 576</u>
			Beholdningsendring VIA / FV		806 424	-5 123 205
-28 285 736	-24 755 721	11	Vareforbruk	11	-21 518 543	-29 950 907
-6 616 417	-7 205 950	2, 3, 4	Lønn og sosiale kostnader	2, 3, 4	-27 197 988	-27 898 769
-79 098	-85 473	7	Ordinære avskrivninger	7, 8	-12 359 311	-11 931 831
0	0		Nedskrivning av anleggsmidler		0	-613 035
-3 474 534	-3 175 653	5, 11	Andre driftskostnader	5, 11	-14 791 634	-16 306 261
<u>-38 455 785</u>	<u>-35 222 797</u>		Sum driftskostnader		<u>-75 061 052</u>	<u>-91 824 008</u>
<u>1 093 786</u>	<u>-657 667</u>		DRIFTSRESULTAT		<u>-21 557 775</u>	<u>-14 171 432</u>
			FINANSINTEKTER OG FINANSKOSTNADER			
3 721 511	0		Inntekt på investering i datterselskap		0	0
0	0		Inntekt på investering i tilknyttet selskap		0	0
444 482	124 668		Renteinntekter		0	22 819
26 427	217 764	11	Renteinntekter konsern		0	0
0	13 774		Andre finansinntekter		13 774	0
			Nedskrivning av finansielle anleggsmidler		0	0
-447 347	-233 696		Rentekostnader		-2 466 811	-1 254 121
-281 410	-510 833	11	Rentekostnader konsern	11	-670 387	-323 307
-2 351 701	-1 697		Andre finanskostnader		-6 253	-986 520
<u>1 111 962</u>	<u>-390 020</u>		RESULTAT AV FINANSPOSTER		<u>-3 129 677</u>	<u>-2 541 129</u>
<u>2 205 748</u>	<u>-1 047 687</u>		ORDINÆRT RESULTAT FØR SKATTEKOSTNAD		<u>-24 687 452</u>	<u>-16 712 561</u>
-1 006 505	228 220	6	Skattekostnad ordinært resultat	6	5 716 869	3 637 138
<u>1 199 243</u>	<u>-819 467</u>		ÅRSRESULTAT		<u>-18 970 583</u>	<u>-13 075 423</u>
			Minoritetens andel av resultatet		<u>10 473</u>	<u>2 657 356</u>
			Resultat etter minoritetsandel		<u>-18 960 110</u>	<u>-10 418 067</u>
			OVERFØRINGER			
775 429	-819 467		Overført til/fra annen egenkapital			
1 750 000	0		Avsatt til utbytte			
0	0		Overføring fra overkurs			
<u>2 525 429</u>	<u>-819 467</u>		Sum disponering av årsresultat			



This file is sealed with a digital signature.
The seal is a guarantee for the authenticity
of the document.

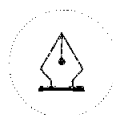
Document ID:
C82273AFFBBB4C088C32DB1559B7202B



RENSFISKGRUPPEN AS

BALANSE

MORSELSKAP				KONSERN		
31.12.2020	31.12.2021	Note		Note	31.12.2021	31.12.2020
			EIENDELER			
			<i>Anleggsmidler</i>			
			<i>Immaterielle eiendeler</i>			
794	229 014	6	Utsatt skattefordel	6	4 030 419	0
0	0		Konsesjoner, patenter mv	8	138 600	114 600
0	0		Goodwill	8	4 301 200	68 400
794	229 014		Sum immaterielle eiendeler		8 470 219	183 000
			<i>Driftsmidler</i>			
0	0		Tomter og bygninger	7, 14, 15	49 541 282	47 821 673
0	0		Maskiner og anlegg	7, 14, 15	48 856 280	40 077 103
228 231	251 999	7, 14	Driftsløsere, inventar, verktøy og kontormaskiner	7, 14, 15	234 538	11 159 353
228 231	251 999		Sum driftsmidler		98 632 100	99 058 129
			<i>Finansielle anleggsmidler</i>			
30 592 483	36 592 483	9, 14	Investeringer i datterselskaper		0	0
500 000	500 000	9	Investeringer i tilknyttede selskap	9	500 000	500 000
0	0		Investeringer i andre aksjer		0	0
2 718 927	10 566 618	12	Lån til konsernselskap		0	0
113 463	113 463		Andre langsiktige fordringer		199 046	228 050
33 924 873	47 772 564		Sum finansielle anleggsmidler		699 046	728 050
34 153 898	48 253 577		Sum anleggsmidler		107 801 365	99 969 179
			<i>Omløpsmidler</i>			
			<i>Varebeholdning</i>			
0	0		Varebeholdning	10, 14	13 575 831	12 769 407
0	0		Sum varebeholdning		13 575 831	12 769 407
			<i>Fordringer</i>			
902 226	1 785 906		Kundefordringer	14	2 760 262	5 644 385
2 041 804	4 426 609	12, 14	Kundefordringer, konsern	12, 14	2 565 412	2 415 512
261 757	632 999		Andre fordringer		3 189 324	2 403 954
21 534 641	25 947 181	12	Konsernfordringer		0	0
24 740 428	32 792 694		Sum fordringer		8 514 998	10 463 851
			<i>Investeringer</i>			
0	0		Andre kortsiktige aksjer		0	0
0	0		Verdipapirer og fondsandeler markedsbasert		0	0
0	0		Sum investeringer		0	0
215 333	264 932		Bankinnskudd		966 882	1 873 968
24 955 761	33 057 626		Sum omløpsmidler		23 057 710	25 107 226
59 109 660	81 311 204		SUM EIENDELER		130 859 075	125 076 405



This file is sealed with a digital signature.
The seal is a guarantee for the authenticity
of the document.

Document ID:
C82273AFFBBB4C088C32DB1559B7202B



RENSFISKGRUPPEN AS

BALANSE

MORSELSKAP			KONSERN			
31.12.2020	31.12.2021	Note	EGENKAPITAL OG GJELD	Note	31.12.2021	31.12.2020
			<i>Egenkapital</i>			
			<i>Innskutt egenkapital</i>			
5 030 000	5 350 914	13	Aksjekapital	13	5 350 914	5 030 000
19 893 902	25 572 988	13	Overkurs	13	25 572 988	19 893 902
<u>24 923 902</u>	<u>30 923 902</u>		Sum innskutt egenkapital		<u>30 923 902</u>	<u>24 923 902</u>
			<i>Opptjent egenkapital</i>			
2 215 694	1 396 228	13	Annen egenkapital	13	544 782	19 504 893
<u>2 215 694</u>	<u>1 396 228</u>		Sum opptjent egenkapital		<u>544 782</u>	<u>19 504 893</u>
0	0		Minoritetsandel	13	0	1 046 473
<u>27 139 596</u>	<u>32 320 130</u>	13	Sum egenkapital	13	<u>31 468 684</u>	<u>45 475 268</u>
			<i>Gjeld</i>			
			<i>Avsetning for forpliktelser</i>			
0	0		Utsatt skatt		0	1 686 450
0	0		Avsetning andre forpliktelser		12 000	131 581
<u>0</u>	<u>0</u>		Sum avsetning for forpliktelser		<u>12 000</u>	<u>1 818 031</u>
			<i>Annen langsiktig gjeld</i>			
1 642 372	6 251 127	14	Gjeld til kredittinstitusjoner	14, 15	47 380 252	46 744 674
6 614 207	20 000 000	12	Langsiktig konserngjeld	12	26 000 000	6 000 000
0	0		Øvrig langsiktig gjeld	14	0	911 340
<u>8 256 579</u>	<u>26 251 127</u>		Sum annen langsiktig gjeld		<u>73 380 252</u>	<u>53 656 014</u>
			<i>Kortsiktig gjeld</i>			
9 653 873	8 229 285	14	Kassekredit	14	8 229 285	9 653 873
394 785	8 258 725	12	Leverandørgjeld	12	8 593 094	4 510 753
0	0		Betalbar skatt		0	0
623 682	858 568		Skyldig offentlige avgifter		2 197 984	4 009 374
11 538 387	3 599 516	12	Konserngjeld	12	1 866 589	1 775 000
1 502 758	1 793 853		Annen kortsiktig gjeld		5 111 187	4 178 092
<u>23 713 485</u>	<u>22 739 947</u>		Sum kortsiktig gjeld		<u>25 998 139</u>	<u>24 127 092</u>
<u>31 970 064</u>	<u>48 991 074</u>		Sum gjeld		<u>99 390 391</u>	<u>79 601 137</u>
<u>59 109 660</u>	<u>81 311 204</u>		SUM EGENKAPITAL OG GJELD		<u>130 859 075</u>	<u>125 076 405</u>

Talge, 28. Mars 2022

Thomas Willumsen Grieg
Styreleder

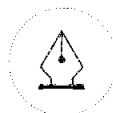
Per Grieg
Styremedlem

Geir Morten Sædberg
Daglig leder

Evy Vikene
Styremedlem

Bjorn Myrseth
Styremedlem

Petter Aanonsen
Styremedlem



This file is sealed with a digital signature.
The seal is a guarantee for the authenticity
of the document.

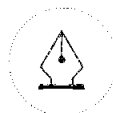
Document ID:
C82273AFFBBB4C088C32DB1559B7202B



RENSEFISKGRUPPEN AS

KONTANTSTRØMOPPSTILLING FOR 2021

Morselskap			Konsern	
2020	2021		2021	2020
		Kontantstrøm fra operasjonelle aktiviteter		
2 205 748	-1 047 687	Resultat før skattekostnad	-24 687 452	-16 712 561
-1 782	0	Periodens betalte skatt	0	-1 640 189
79 098	85 473	Ordinære avskrivninger	12 359 311	12 435 866
0	0	Nedskrivning anleggsmidler	0	0
-3 721 511	0	Inntektsført konsernbidrag	0	0
2 351 700	0	Nedskrivning aksjer	0	0
0	0	Endring i varclager	-806 424	4 853 575
9 325 706	-3 268 485	Endring i kundefordringer	2 734 223	16 896 878
-4 727 360	7 863 940	Endring i leverandørgjeld	4 082 341	-4 768 434
-87 966	283 701	Endring i andre tidsavgrensingsposter	-1 533 661	-733 223
<u>5 423 633</u>	<u>3 916 942</u>	Netto kontantstrøm fra operasjonelle aktiviteter	<u>-7 851 662</u>	<u>10 331 912</u>
		Kontantstrøm fra investeringsaktiviteter		
0	0	Innbetalinger ved salg av varige driftsmidler	0	585 000
-128 955	-238 196	Utbetalinger ved kjøp av varige driftsmidler	-11 355 074	-13 680 350
0	0	Innbetalinger salg av aksjer	0	0
<u>0</u>	<u>0</u>	Utbetaling ved kjøp av aksjer og verdipapir	<u>0</u>	<u>-200 000</u>
<u>-128 955</u>	<u>-238 196</u>	Netto kontantstrøm fra investeringsaktiviteter	<u>-11 355 074</u>	<u>-13 295 350</u>
		Kontantstrøm fra finansieringsaktiviteter		
7 532 779	-1 424 588	Netto endring kassekreditt	-1 424 588	-198 352
-10 404 076	-12 351 411	Konsernmellomværende	0	0
1 700 000	4 700 000	Innbetaling ved opptak av ny langsiktig gjeld	8 577 008	11 189 681
-57 628	-91 245	Utbetaling ved nedbetaling av langsiktig gjeld	-8 852 770	-16 756 999
258 925	20 000 000	Innbetaling langsiktig gjeld konsern	20 000 000	0
0	-6 614 207	Utbetaling langsiktig gjeld konsern	0	0
-2 718 927	-7 847 691	Utbetalinger langsiktig fordring konsern	0	0
-1 750 000	0	Utbetalinger av utbytte	0	-2 170 001
<u>0</u>	<u>0</u>	Kapitalforløyelse ved tingsinnskudd	<u>0</u>	<u>0</u>
<u>-5 438 927</u>	<u>-3 629 142</u>	Netto kontantstrøm fra finansieringsaktiviteter	<u>18 299 650</u>	<u>-7 935 671</u>
<u>-144 249</u>	<u>49 605</u>	NETTO KONTANTSTRØM FOR PERIODEN	<u>-907 086</u>	<u>-10 899 109</u>
<u>359 576</u>	<u>215 327</u>	Kontanter, bankinnskudd ved periodens begynnelse	<u>1 873 968</u>	<u>12 773 077</u>
215 327	264 932	Kontanter, bankinnskudd og ved periodens slutt	966 882	1 873 968



This file is sealed with a digital signature.
The seal is a guarantee for the authenticity
of the document.

Document ID:
C82273AFFBBB4C088C32DB1559B7202B



RENSEFISKGRUPPEN AS NOTER TIL ÅRSREGNSKAP 2021

Note 1 - Regnskapsprinsipper

Års- og konsernregnskapet er satt opp i samsvar med regnskapslovens bestemmelser, og god regnskapsskikk for øvrige foretak.

Selskaper i konsernet

Konsernregnskapet inkluderer konsoliderte tall for morselskapet Rensefiskgruppen AS, og selskaper som Rensefiskgruppen AS har bestemmende innflytelse over. Bestemmende innflytelse oppnås når morselskapet eier mer enn 50 % av aksjene i selskapet, og konsernet er i stand til å utøve faktisk kontroll over underliggende selskaper.

Følgende selskap inngår i konsernet Rensefiskgruppen AS pr 31.12.2021:

Selskapets navn:	Forretnings- kontor	Organisasjonsnr.	Konsernforhold	Eierandel
Rensefiskgruppen AS	Finnøy	915 238 750	Mor	Morselskap
Ryfylke Rensefisk AS	Finnøy	983 350 755	Datter	100,0 %
Talgje Rensefisk AS	Finnøy	921 888 082	Datter	100,0 %
Finnmark Rensefisk AS	Alta	915 884 482	Datter	100,0 %
Austevoll Rensefisk AS	Austevoll	915 278 043	Datter	100,0 %
Ryfylke Berggyllt AS	Finnøy	924 688 726	Datter	100,0 %

Konsolideringsprinsipper

I konsernregnskapet erstattes posten aksjer i datterselskap med datterselskapenes eiendeler og gjeld, og eventuelle identifiserte merverdier på oppkjøpte selskaper. Konsernregnskapet utarbeides som om konsernet var en økonomisk enhet. Transaksjoner og mellomværende mellom selskapene i konsernet elimineres. Konsernregnskapet er utarbeidet etter ensartede prinsipper ved at alle selskapene i konsernet følger de samme regnskapsprinsipper som morselskapet.

Salgsinntekter

Inntektsføring ved salg av varer skjer på leveringstidspunktet. Tjenester inntektsføres løpende etter hvert som de leveres.

Klassifisering og vurdering av balanseposter

Omløpsmidler og kortsiktig gjeld omfatter poster som knytter seg til varekretsløpet. For andre poster enn kundefordringer omfattes poster som forfaller til betaling innen ett år etter transaksjonsdagen. Anleggsmidler er eiendeler bestemt til varig eie og bruk. Langsiktig gjeld er gjeld som forfaller senere enn ett år etter transaksjonsdagen.

Omløpsmidler vurderes til laveste av anskaffelseskost og virkelig verdi. Kortsiktig gjeld balanseføres til nominelt beløp på etableringstidspunktet.

Anleggsmidler vurderes til anskaffelseskost. Varige anleggsmidler avskrives etter en fornuftig avskrivningsplan. Anleggsmidlene nedskrives til virkelig verdi ved verdifall som ikke forventes å være forbigående. Langsiktig gjeld med unntak av andre avsetninger balanseføres til nominelt beløp på etableringstidspunktet.

Varige driftsmidler

Varige driftsmidler balanseføres og avskrives over driftsmidlenes levetid dersom de har antatt levetid over 3 år. Direkte vedlikehold av driftsmidler kostnadsføres løpende under driftskostnader, mens påkostninger eller forbedringer tillegges driftsmidlets kostpris og avskrives i takt med driftsmidlet.



This file is sealed with a digital signature.
The seal is a guarantee for the authenticity
of the document.

Document ID:
C82273AFFBBB4C088C32DB1559B7202B



RENSEFISKGRUPPEN AS NOTER TIL ÅRSREGNSKAP 2021

Leieavtaler

Leieavtaler vurderes som operasjonell leasing (løpende kostnadsføring) eller finansiell leasing (balanseføring av avtalen med tilhørende gjeldspost) etter en konkret vurdering av den enkelte avtale.

Investeringer i datterselskaper og tilknyttede selskaper

Aksjer i datterselskaper er behandlet etter kostmetoden i selskapsregnskapet.

Aksjer i tilknyttede selskaper er behandlet etter kostmetoden i både selskapsregnskapet og i konsernregnskapet.

Utbytte fra datterselskaper og andre selskaper inntektsføres i avsetningsåret dersom det er stor sannsynlighet for at utbyttet blir besluttet.

Fordringer

Fordringer er ført opp til laveste verdi av pålydende og antatt virkelig verdi. Det foretas en individuell vurdering av den enkelte fordring for å vurdere behov for eventuell tapsavsetning.

Varelager

Lager av innkjøpte varer er verdsatt til laveste av anskaffelseskost etter FIFO- prinsippet og virkelig verdi. Egentilvirkede ferdigvarer og varer under tilvirkning er vurdert til full tilvirkningskost. Det foretas nedskrivning for påregnelig ukurans.

Valuta

Pengeposter i utenlandsk valuta er verdsatt til kursen ved regnskapsårets slutt.

Forskning og utvikling

Egne kostnader til forskning og utvikling blir kostnadsført i regnskapsåret.

Obligatorisk tjenestepensjon

Selskapet har tegnet obligatorisk tjenestepensjon for sine ansatte av typen innskuddspensjon. Årets pensjonskostnad vedrørende den innskuddsbaserte pensjonsordningen tilsvarer betalt pensjonspremie for året.

Skatter

Skattekostnaden i resultatregnskapet omfatter både periodens betalbare skatt og endring i utsatt skatt. Utsatt skatt er beregnet med 22% på grunnlag av de midlertidige forskjeller som eksisterer mellom regnskapsmessige og skattemessige verdier, samt ligningsmessig underskudd til frømføring ved utgangen av regnskapsåret. Skatteøkende og skattereduserende midlertidige forskjeller som reverserer eller kan reversere i samme periode er utlignet og skattevirkningen er beregnet på nettogrunnlaget.

Kontantstrømoppstilling

Kontantstrømoppstillingen er utarbeidet etter den indirekte metode.

Konsern

Selskapet er en del av konsernet Grieg Maturitas AS som utarbeider konsernregnskap. Grieg Maturitas AS har hovedkontor i Bergen kommune.



This file is sealed with a digital signature.
The seal is a guarantee for the authenticity
of the document.

Document ID:
C82273AFFBBB4C088C32DB1559B7202B



RENSEFISKGRUPPEN AS NOTER TIL ÅRSREGNSKAP 2021

Note 2 - Lønnskostnader etc

Morselskap	2021	2020
Lønn	5 891 633	5 393 156
Arbeidsgiveravgift	823 339	785 068
Pensjonskostnader	313 155	343 262
Andre relaterte ytelser / Refusjoner	177 823	94 931
Sum	7 205 950	6 616 417

Foretaket har sysselsatt 7 årsverk i regnskapsåret.

Konsern	2021	2020
Lønn	23 172 098	23 860 888
Arbeidsgiveravgift	2 720 294	2 663 469
Pensjonskostnader	860 611	1 089 333
Andre relaterte ytelser / Refusjoner	444 986	285 079
Sum	27 197 989	27 898 769

Konsernet har sysselsatt 39 årsverk i regnskapsåret.

Note 3 - Ytelse til ledende personer

Ytelse til ledende personer	Daglig leder	Styret
Type ytelse		
Lønn / styregodtgjørelse	755 000	490 000
Pensjonsutgifter	60 000	0
Annen godtgjørelse	0	0

Selskapet fikk ny daglig leder fra 01.05.

Tidligere daglig leder har fått utbetalt lønn og annen godtgjørelse på til sammen kr 1 290 000 i år.

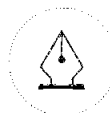
Note 4 - Obligatorisk tjenstepensjon

Foretaket er pliktig til å ha tjenstepensjonsordning etter lov om obligatorisk tjenstepensjon, og har etablert pensjonsordning som tilfredstiller kravene i loven. Årets premie er kostnadsført i resultatregnskapet.

Note 5 - Revisjonshonorar

Kostnadsført honorar til revisor i morselskapet for 2021 utgjør kr 83 500, fordelt på kr 51 400 til lovpålagt revisjon og kr 32 100 til annen bistand.

Kostnadsført honorar til revisor i konsernet for 2021 utgjør kr 266 300, fordelt på kr 208 400 til lovpålagt revisjon og kr 57 900 til annen bistand.



This file is sealed with a digital signature.
The seal is a guarantee for the authenticity
of the document.

Document ID:
C82273AFFBBB4C088C32DB1559B7202B



RENSEFISKGRUPPEN AS NOTER TIL ÅRSREGNSKAP 2021

Note 6 - Skattekostnad og utsatt skatt

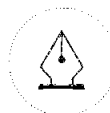
Grunnlag for beregning av skatt	Morselskap	Konsern
Ordinært resultat før skattekostnad	-1 047 687	-23 956 252
+/- Permanente forskjeller	10 324	-2 029 516
+/- Årets endring i midlertidige forskjeller	-14 297	-1 177 122
Årets skattegrunnlag	-1 051 659	-27 162 890
Betalbar inntektsskatt for selskapet basert på 22%	0	0
+/- Endring i utsatt skatt	-228 220	-5 716 869
Skattekostnad i resultatregnskapet	-228 220	-5 716 869
Reell skatteprosent	21,78 %	23,86 %
Betalbar inntektsskatt 22%	0	0
Betalbar skatt i balansen	0	0

Utsatt skatt/utsatt skattefordel i balansen avsettes på grunnlag av forskjeller mellom regnskapsmessige og skattemessige verdier i henhold til norsk regnskapsstandard for skatt. Midlertidige skatteøkende og skattereduserende forskjeller som kan utlignes er nettoført.

Midlertidige forskjeller knyttet til:	Morselskap	Konsern
Anleggsmidler	10 687	16 973 769
Omløpsmidler	0	11 547 601
Kortsiktig gjeld	0	-12 000
Skattemessig fremførbart underskudd	-1 051 659	-61 096 674
Sum midlertidige forskjeller	-1 040 972	-32 587 304
Forskjeller som ikke utlignes	0	14 267 216
Grunnlag utsatt skatt / utsatt skattefordel (-)	-1 040 972	-18 320 088
Utsatt skatt/skattefordel (-) 31.12.21. basert på 22%	-229 014	-4 030 419

Note 7 - Spesifikasjon av varige driftsmidler

Morselskap	Driftsløsøre
Anskaffelseskost 01.01.2021	250 747
Tilgang i året	238 196
Avgang i året	0
Anskaffelseskost 31.12.2021	488 943
Akkumulerte avskr. 31.12.2021	-236 944
Balanseført verdi pr. 31.12.2021	251 999
Årets avskrivning	85 473
Økonomisk levetid	3 -5 år
Avskrivningsplan: Lineær	20 - 33 %



This file is sealed with a digital signature.
The seal is a guarantee for the authenticity
of the document.

Document ID:
C82273AFFBBB4C088C32DB1559B7202B

**RENSEFISKGRUPPEN AS
NOTER TIL ÅRSREGNSKAP 2021**

Varige driftsmidler konsern:	Bygninger og annen fast eiendom	Maskiner og anlegg	Driftsløsøre, inventar o.l	Sum
Anskaffelseskost 01.01.2021	58 699 978	79 201 443	2 048 197	139 949 618
Tilgang i året	2 191 778	8 884 735	254 561	11 331 074
Avgang i året	0	0	0	0
Anskaffelseskost 31.12.2021	60 891 756	88 086 178	2 302 758	151 280 692
Akkumulerte avskr. 31.12.2021	-10 988 704	-39 229 898	-1 180 420	-51 399 022
Akkumulerte nedskr. 31.12.2021	-361 770	0	-887 800	-1 249 570
Balanseført verdi pr. 31.12.2021	49 541 282	48 856 280	234 538	98 632 100
Årets avskrivninger	2 517 830	9 024 808	85 473	11 628 111
Årets nedskrivninger	0	0	0	0
Økonomisk levetid	0 - 33,3 år	3 - 10 år	3 - 5 år	
Avskrivningsplan: Lineær	0 - 33,33 %	10 - 33,33 %	20 - 33,33 %	

Konsernet har i år endret klassifisering av driftsmidler uten at sammenligningstall er tilsvarende endret.

Note 8 - Spesifikasjon av immaterielle eiendeler

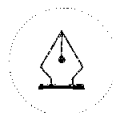
Konsern:

	Konsesjon	Goodwill
Anskaffelseskost 01.01.2021	114 600	-164 940
Tilgang i året	24 000	4 964 000
Avgang i året	0	0
Anskaffelseskost 31.12.2021	138 600	4 799 060
Avskr., nedskr. og rev. nedskr 31.12.2021	0	-497 860
Balanseført verdi pr. 31.12.2021	138 600	4 301 200
Årets avskrivninger	-	731 200
Økonomisk levetid	-	5 år
Avskrivningsplan: Lineær	-	20 %

Årets tilgang av goodwill gjelder kjøp av minoritetsandel i datterselskapet Austevoll Rensefisk AS.

Note 9 - Investeringer i datterselskap og tilknyttet selskap

Selskapets navn:	Forretningskontor	Eierandel	Egenkapital 31.12.2021	Årsresultat 2021
Ryfylke Rensefisk AS	Stavanger	100 %	22 221 395	-4 219 164
Talgje Rensefisk AS	Stavanger	100 %	11 027 248	-6 536 593
Finnmark Rensefisk AS	Alta	100 %	150 326	-751 574
Austevoll Rensefisk AS	Austevoll	100 %	242 374	-3 495 028
Ryfylke Berggylt AS	Stavanger	100 %	-2 201 506	-2 417 557
Rogaland Havbrukspark E. AS	Stavanger	50%	3 216 599	513 412



This file is sealed with a digital signature.
The seal is a guarantee for the authenticity
of the document.

Document ID:
C82273AFFBBB4C088C32DB1559B7202B



RENSEFISKGRUPPEN AS NOTER TIL ÅRSREGNSKAP 2021

Note 10 - Varer

Konsern:

	2021	2020
Varebeholdninger		
Lager av fisk under produksjon	11 547 600	10 492 664
Lager av fôr og vaksiner	2 028 231	2 276 743
Sum	13 575 831	12 769 407

Note 11 – Salg og kjøp innen samme konsern

Morselskap

Type	2021	2020
Salg	15 681 154	25 742 668
Varekjøp	20 479 142	27 220 843
Annen driftskostnad	0	0
Netto finans	-293 069	144 801

Konsern

Type	2021	2020
Salg	20 847 510	28 380 488
Varekjøp	0	0
Annen driftskostnad	0	0
Netto finans	-670 387	-322 482

Note 12 – Mellomværende med foretak i samme konsern

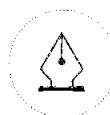
Morselskap:

Konsernfordringer	2021	2020
Langsiktig fordring	10 566 618	2 718 927
Kundefordringer	4 426 609	2 041 804
Kortsiktige fordringer	799 688	3 907 011
Konsernkontoordning*	25 147 493	17 627 630

Konserngjeld	2021	2020
Langsiktig gjeld	20 000 000	6 614 207
Leverandørgjeld	6 072 681	39 782
Kortsiktig gjeld	1 866 589	6 389 585
Konsernkontoordning*	1 732 927	5 148 802

*Selskapet har en kassekreditt med konsernkontoordning som datterselskapene er en del av. Mellomværende knyttet til konsernkontoordningen er ført som konsernmellomværende.

Selskapet har en langsiktig gjeld til selskap i samme konsern med saldo kr 20 000 000 pr 31.12.2021. Rentesats 3 mnd NIBOR + 3,00%. Nedbetaling etter nærmere avtale mellom partene. Ingen sikkerhetsstillelse.



This file is sealed with a digital signature.
The seal is a guarantee for the authenticity
of the document.

Document ID:
C82273AFFBBB4C088C32DB1559B7202B



RENSEFISKGRUPPEN AS NOTER TIL ÅRSREGNSKAP 2021

Konsern:

Konsernfordringer	2021	2020
Kundefordringer	2 565 412	2 415 512
Kortsiktige fordringer	0	0

Konserngjeld	2021	2020
Langsiktig gjeld	26 000 000	6 000 000
Leverandørgjeld	0	0
Kortsiktig gjeld	1 866 589	1 775 000

Konsernet har en langsiktig gjeld til selskap i samme konsern med saldo kr 26 000 000 pr 31.12.2021. Rentesats 3 mnd NIBOR + 3,00%. Nedbetaling etter nærmere avtale mellom partene. Ingen sikkerhetsstillelse.

Note 13 - Aksjekapital og aksjonær

Selskapets aksjekapital

Selskapet har en aksjekapital på kr 5 350 914 fordelt på 10 638 aksjer hver pålydende kr 503. Selskapet har en aksjeklasse og alle aksjer har samme rettigheter.

Selskapets aksjeeiere

Morselskapets aksjonær pr 31.12.2021:	Eierandel/stemmeandel
Grieg Holdings II AS	75,20 %
One Ocean AS	9,40 %
Pojo Klima og Energi AS	9,40 %
Noah S AS	6,00 %

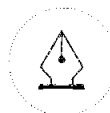
Styreleder Thomas Grieg og styremedlemmene Petter Aanonsen og Per Grieg har direkte eller indirekte eierandeler i selskapsaksjonærene.

Endringer i morselskapets egenkapital:

	Aksjekapital	Overkurs	Annen EK	Sum
Bokført verdi 01.01	5 030 000	19 893 902	2 215 694	27 139 596
Kapitalforhøyelse	320 914	5 679 086	0	6 000 000
Årets resultat	0	0	-819 467	819 467
Avsatt til utbytte	0	0	0	0
Bokført verdi 31.12	5 350 914	25 572 988	1 396 228	32 320 130

Endringer i konsernets egenkapital:

	Aksjekapital	Overkurs	Annen EK	Minoritet	Sum
Bokført verdi 01.01	5 030 000	19 893 902	19 504 893	1 046 473	45 475 268
Kapitalforhøyelse	320 914	5 679 086	0	0	6 000 000
Årets resultat	0	0	-18 960 110	-10 473	-18 970 583
Oppkjøp minoritetsandel	0	0	0	-1 036 000	-1 036 000
Konsernets utbytte	0	0	0	0	0
Bokført verdi 31.12	5 350 914	25 572 988	544 783	0	31 468 684



This file is sealed with a digital signature. The seal is a guarantee for the authenticity of the document.

Document ID:
C82273AFFBBB4C088C32DB1559B7202B



RENSEFISKGRUPPEN AS NOTER TIL ÅRSREGNSKAP 2021

Note 14 - Gjeld til kredittinstitusjoner Morselskap:

Pantstillelser og garantier		
Spesifikasjon	2021	2020
Kassekreditt, limit kr 16 000 000	8 229 285	9 653 873
Gjeld til kredittinstitusjoner	6 251 127	1 642 372
Sum	14 480 412	11 296 245

Balanseført verdi av eiendeler stillet som sikkerhet		
	2021	2020
Bygg og driftsmidler	251 999	228 231
Aksjer	36 592 483	30 592 483
Kundefordringer	6 212 515	2 944 030
Sum	43 056 997	33 764 744

Av langsiktig gjeld på kr 6 251 127 forfaller kr 1 645 000 om mer enn 5 år.

Konsern:

Pantstillelser og garantier		
Spesifikasjon	2021	2020
Kassekreditt, limit kr 16 000 000	8 229 285	9 653 873
Gjeld til kredittinstitusjoner	28 808 075	24 679 796
Leasinggjeld	18 572 177	22 064 878
Øvrig langsiktig gjeld	0	911 340
Sum	55 609 537	57 309 887

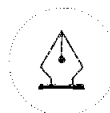
Balanseført verdi av eiendeler stillet som sikkerhet		
	2021	2020
Bygg og driftsmidler	98 632 100	98 829 897
Varelager	13 575 831	12 769 407
Kundefordringer	5 325 674	8 059 897
Sum	117 533 605	119 659 201

Av langsiktig gjeld på kr 28 808 075 forfaller kr 7 970 000 om mer enn 5 år.

Note 15 - Leasingforpliktelser

Konsern:	Leasingforplikt- else balanseført i regnskapet	Estimert leiebeløp i 2022	Estimert leiebeløp 2023- 2026	Estimert leiebeløp etter 2026
Leasingavtaler	18 572 177	7 314 890	12 483 780	0

Investeringer i bygg, produksjonsanlegg og driftsløsøre med bokført verdi kr 23 683 595 pr 31.12.2021 er finansiert gjennom leasingavtaler.



This file is sealed with a digital signature.
The seal is a guarantee for the authenticity
of the document.

Document ID:
C82273AFFBBB4C088C32DB1559B7202B



[Admincontrol](#)

List of Signatures Page 1/1

06. Rensefiskgruppen - Konsernregnskap - 2021.pdf

Name	Method	Signed at
Grieg, Per	BANKID_MOBILE	2022-04-26 15:08 GMT+02
Sædberg, Geir Morten	BANKID	2022-04-21 15:40 GMT+02
Myrseth, Bjørn	BANKID	2022-04-21 11:50 GMT+02
Grieg, Thomas Willumsen	BANKID_MOBILE	2022-04-20 10:52 GMT+02
Vikene, Evy	BANKID_MOBILE	2022-04-19 12:20 GMT+02
Aanonsen, Petter	BANKID	2022-04-26 19:35 GMT+02



This file is sealed with a digital signature. The seal is a guarantee for the authenticity of the document.

External reference: C82273AFFBBB4C088C32DB1559B7202B

Rensefiskgruppen AS

Årsberetning 2021

Virksomhetens art og tilholdssted

Rensefiskgruppen AS har som formål å være et holdingselskap og driftsselskap for datterselskapene som driver oppdrett av marin settefisk på land.

Selskapet er videre kontraktspartner med kunder, og flere av datterselskapene selger fisk gjennom Rensefiskgruppen. Selskapets forretningskontor er på Talgje i Stavanger kommune. Konsernet består, i tillegg til Rensefiskgruppen AS, av datterselskapene Ryfylke Rensefisk AS (Hinderåvåg, Tysvær kommune), Talgje Rensefisk AS (Talgje, Stavanger kommune), Finnmark Rensefisk AS (Talvik, Alta kommune), Austevoll Rensefisk AS (Torangsvåg, Austevoll kommune), og Ryfylke Berggyllt AS (Talgje, Stavanger kommune). Marin Innovasjon AS (Talgje, Stavanger Kommune) inngikk i Rensefiskgruppen som datterselskap hele året, men ble fusjonert inn i Ryfylke Berggyllt AS desember 2020.

Utvikling i resultat og stilling

Morselskap:

Nøkkeltall (i hele tusen)	2021	2020	2019	2018	2017
Omsetning	34 565	39 550	39 852	12 429	6 785
Årsresultat	(819)	1 199	2 525	3 241	(450)
Totalkapital	81 311	59 109	48 569	41 316	35 232
Arbeidskapital	10 318	1 243	2 280	1 951	1 396
Egenkapital	32 320	27 140	25 940	25 165	24 924
Egenkapitalandel	40%	46%	53%	61%	71 %

Konsernet:

Nøkkeltall (i hele tusen)	2021	2020	2019	2018	2017
Omsetning	53 503	77 652	124 146	106 393	99 026
Årsresultat	(18 971)	(13 075)	5 061	12 971	12 881
Totalkapital	130 859	125 076	159 130	155 055	134 702
Arbeidskapital	(2 940)	980	22 499	20 961	21 510
Egenkapital	31 469	45 475	58 556	55 947	47 088
Egenkapitalandel	24%	36%	37%	36%	35 %

OPERASJONELLE FORHOLD

Operasjonelle høydepunkt:

- Rensefiskgruppen har suksess med oppdrett av berggyllt
- Rensefiskgruppens eiere vedtar videre satsing og investeringer for fremtiden
- Overproduksjon i markedet ble redusert og volumet stabilisert
- Rensefiskgruppen hadde helt sykdomsfri produksjon

Side 1 av 6



This file is sealed with a digital signature.
The seal is a guarantee for the authenticity
of the document.

Document ID:
55F2C66CB10F43F395649D1C4D727758

Operasjonelle utfordringer:

- Usikkerheten i markedet fortsetter i påvente av regulatoriske beslutninger
- Prisdgangen fortsatte i 2021, men flatet noe ut

Vi og våre kunder fokuserer på bærekraft, samtidig som fotavtrykket fra havbruk og akvakultur er svært mye lavere enn andre typer matproduksjon.

Behov for rensefisk som trives best i sommerhalvåret er stabilt, og enda er mesteparten av denne fisken villfanga. Dette fisket er regulert med kvoter, og belastningen på villbestanden er betydelig, noe som i neste omgang går ut over mat til andre typer fisk som lever i sjøen da leppefisk er viktig som mat for f.eks. torsk og lyr. Derfor økes nå investeringene på å oppdrette større volum leppefisk (berggyllt) – også i Rensefiskgruppen. Ved tilførsel av en sterk, oppdrettet, berggyllt vil også beskatningen av andre typer leppefisk minske, og dette vil bidra til å opprettholde artsmangfoldet i det marine miljøet.

Behov for rensefisk i vinterhalvåret har stabilisert seg på utsett over 5 måneder og i mindre kvanta enn i toppåret 2020.

Det er fortsatt stort fokus på velferdsmessige akseptable avlusningsmetoder, som er bedre for laksevelferden. I den settingen er rensefisk en av de minst inngripende metodene for fjerning av lus på laks.

Fremtidig utvikling

Prioriteringer:

- Rensefiskgruppen prioriterer videre satsing på settefisk – med hovedvekt på rensefisk og torsk.
- Bransjesamarbeid for å løse utfordringer innen fiskevelferd står i høysetet.
- Behovet for oppdrettsanlegg på land er betydelig, og Rensefiskgruppen planlegger å optimalisere bruk av sine anlegg til oppdrett av ulike arter.
- Bygge på selskapets unike kompetanse innen oppdrett av marin fisk.

Tiltak:

- Investere videre i nytt produksjonsutstyr for å oppdrette flere arter.
- Delta i prosjekter og nettverk.
- Videreutvikle kvalitet og kunderelasjoner.

Mål:

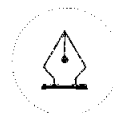
- Økt fiskevelferd.
- Møte kundenes behov.
- Styrke Rensefiskgruppen gjennom utvikling og samarbeid.

Bruk av rensefisk er en av de mest skånsomme metodene for avlusing av laks, samt en kjemikaliefri og miljøvennlig løsning på lakselus-problematikken. Nedgang i bruk av rognkjeks har vært trenden noen år, mens bruk av berggyllt i sommersesongen er like intensiv som tidligere år.

Oppdrettet berggyllt som et alternativ til villfanget leppefisk vil minske smittepresset i sjø på sommerstid, og Rensefiskgruppen satser derfor mye på kvalitet av oppdrettet berggyllt.

Det er økende behov for landanlegg for klekking og tidlig påvekst av flere arter, inkludert andre matfiskarter som torsk og seriola, i tillegg til laks. Rensefiskgruppen deltar i denne satsingen i tett samarbeid med andre aktører.

Side 2 av 6



This file is sealed with a digital signature.
The seal is a guarantee for the authenticity
of the document.

Document ID:
55F2C66CB10F43F385649D1C4D727758



Konsernets produksjon og salg vil også de neste årene være rettet mot det norske markedet, med satsingsarbeid rundt kvalitet og samarbeid, der vi vil fokusere på kvalitetsfisk levert til merd.

ØKONOMISKE FORHOLD OG NØKKELTALL

Fortsatt drift

I samsvar med regnskapsloven § 3-3a bekreftes det at forutsetningene om fortsatt drift er til stede. Til grunn for antagelsen ligger konsernets langsiktige strategiske prognoser for årene fremover, der det allerede er igangsatt produksjon av nye arter i tillegg til rognkjeks. Konsernets økonomiske og finansielle stilling er svekket fra året før, og det er iverksatt tiltak for å bedre posisjonen.

Omsetningen i konsernet minket fra NOK 77,6 millioner i 2020 til NOK 53,5 millioner i 2021. Årsresultatet ble i 2021 NOK (18,9) millioner. Den manglende inntjeningen i 2021 er et resultat av nedgang i etterspørsel og dermed lavere pris. Effektivisering av driften og kostnadsreducerende tiltak fortsatte i 2021, blant annet med reduksjon i både variable og faste kostnader, samtidig som det ble fokusert på diversifisering. Denne innsatsen tar konsernet styrket inn i 2022 og nye satsinger.

Samlet kontantstrøm fra operasjonelle aktiviteter i konsernet var på NOK (7,8) millioner, mens driftsresultatet for konsernet utgjorde NOK (24,7) millioner. Differansen skyldes blant annet innbetalinger på kundefordringer og endret kortsiktig gjeld, samt at avskrivningen utgjør NOK 12,4 millioner.

De samlede investeringene i konsernet i 2021 var NOK 11,3 millioner. Av årets investeringer har mesteparten blitt brukt til å sette opp produksjonsfasiliteter for ny art. Investeringene er stort sett finansiert ved opptak av ny langsiktig gjeld.

Konsernets kortsiktige gjeld utgjorde pr. 31.12.2021 26% av samlet gjeld i konsernet, mot 30% i 2020.

Totalkapitalen var ved utgangen av året NOK 130,9 millioner – der aksjonærlån utgjør NOK 26 millioner, sammenlignet med NOK 125,1 millioner året før, da aksjonærlånet var NOK 6 millioner. Egenkapitalandelen pr. 31.12.2021 var 24%, sammenlignet med 36% pr. 31.12.2020.

Finansiell risiko

Overordnet om målsetting og strategi

Rensefiskgruppen AS er ikke spesielt eksponert for finansiell risiko, og bruker ikke finansielle instrumenter.

Markedsrisiko

Rensefiskgruppen AS er eksponert for endringer i rentenivået, da selskapets gjeld pr. 31.12.2021 har delvis flytende rente knyttet til NIBOR. Endringer i rentenivået kan derfor påvirke investeringsmulighetene i fremtidige perioder.

Kredittrisiko

Risikoen for tap på fordringer er vurdert som svært lav, og konsernet har hittil ikke hatt tap på fordringer. Selskapet ser heller ingen risiko for slike tap framover. Brutto kreditteksponering på balansedagen utgjør totalt NOK 5,3 millioner for konsernet i 2021, mot NOK 8 millioner for fjoråret. De opplistede tallene for selskapet er eksklusive fordringer på konsernselskaper i Rensefiskgruppen.

Side 3 av 6



This file is sealed with a digital signature. The seal is a guarantee for the authenticity of the document.

Document ID:
55F2C66CB10F43F385649D1C4D727758

Likviditetsrisiko

I 2018 ble Selskapets bankkontoer restrukturert med innføring av konsernkontostruktur, og Selskapet forhandlet frem kreditttrammer med banken på vegne av konsernet. Det gir Selskapet god tilgang på likvide midler i lavsesong. Forholdet til leverandørene er bra, og det jobbes videre med innkjøpsavtaler og leverings- og betalingsbetingelser. Det vil i løpet av våren 2022 gjennomføres en emisjon for å styrke egenkapitalen og sikre satsing på berggyllt og torsk.

Lånebetingelser

Selskapet har avtale med banken om at netto rentebærende gjeld / 12 måneders rullerende EBITDA skal være lavere enn 4,5. Pr 31.12.2021 er selskapet formelt i brudd med dette vilkåret, men det er tett dialog med banken og leasingselskap og det er innvilget waiver av dette vilkåret. Låneavtalen med banken er reforhandlet pr februar 2022, og de finansielle nøkkeltallskravene er endret for å være bedre tilpasset satsningen Rensefiskgruppen gjør de neste 2 årene.

Forskning og utvikling

Selskapet har i 2021 drevet med forskning og utvikling. Utgifter knyttet til forskning og utvikling blir løpende kostnadsført.

ARBEIDSMILJØ OG PERSONALE

Korttids-sykefraværet (inntil 8 uker) i konsernet var på totalt 3,1 % i 2021. 1,8% egenmeldt, og 1,3% legemeldt. Langtidsfraværet (over 8 uker) har gått ned fra 2,35 % til 1 % fra 2020 til 2021. Total sykefraværspersent i 2021 var 4,16 %, mot 5,46% i 2020. Utviklingen er svært bra på alle anlegg.

Rensefiskgruppen, Ryfylke Rensefisk, Talgje Rensefisk, og Finnmark Rensefisk var IA bedrifter, og har valgt å opprettholde dette arbeidet. Det jobbes kontinuerlig med å holde sykefraværet lavt, og jobbnærværet høyt. En 3-års plan fra 2018 som vi har jobbet systematisk med i 3 år viser svært positive resultat.

Framover fortsetter vi å jobbe med de temaene som har gitt suksess, og justerer målene for å jobbe fram klarere rolledeling og systematisering av oppgaver. Kompetanseutvikling blir et viktig satsingsområde i 2022 som følge av satsingen på andre arter.

Det har i løpet av året ikke forekommet, eller blitt rapportert, alvorlige arbeidsuhell eller ulykker, som har resultert i personskader eller store materielle skader.

Arbeidsmiljøet betraktes som godt, og det iverksettes løpende tiltak for eventuelt nødvendige forbedringer.

REDEGJØRELSE OM SAMFUNNSANSVAR

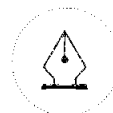
Miljørapportering og bærekraftsmål

Det er viktig for selskapet å delta aktivt i en bærekraftig matproduksjon. Spesielt fokuserer Rensefiskgruppen på FN's bærekraftsmål nr 14 Livet under vann.

Våre mål, i tillegg til hovedmålet om økt fiskevelferd, kan summeres opp i:

- ✓ Reduksjon av utslipp fra egne anlegg til sjø ved rensing og ved utnyttelse av organisk avfall knyttet til oppdrett av egnede arter. Eventuelle utslipp skal være godt innenfor de kravene myndighetene stiller. Optimalisering av fôrforbruk skal gi minst mulig utslipp. Alle våre anlegg er rømningsikkert.
- ✓ Aktivt engasjement knyttet til å øke overlevelse av rognkjeks i laksemerdene, og human slaktning. Det jobbes på flere prosjekter med ulike samarbeidspartnere.

Side 4 av 6



This file is sealed with a digital signature.
The seal is a guarantee for the authenticity
of the document.

Document ID:
55F2C66CB10F43F385649D1C4D727758



- ✓ Undersøke mulighetene og forutsetningen for å produsere mat eller andre produkter fra rognkjeks.

Produksjon på land fører til behov for energi. Bærekraftmål nr. 13 Stoppe klimaendringene er derfor et mål Rensefiskgruppen må ha et aktivt forhold til. Det har vi gjennom:

- ✓ Effektiv utnyttelse av energi; utarbeide et program for måling av strømforbruk og undersøke muligheter for å redusere forbruket og effektivisere drift.
- ✓ Evaluering av mulig produksjonsmuligheter for lokal elektrisitet lokalt; studere muligheter for bruk av vindkraft, bioenergi i samarbeid med landbruk osv.

Videre jobber anleggene aktivt med å kontrollere støy fra anlegget, samt sortering av alt avfall og kontroll og substitusjon av kjemikalier.

Likestilling og diskriminering

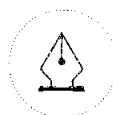
Konsernet har som mål å være en arbeidsplass der det råder full likestilling mellom kvinner og menn. Av selskapets 38 faste ansatte og lærlinger pr 31.12.2021 er 29% kvinner. Arbeidstidsordninger i selskapet følger av de ulike stillingene og er uavhengig av kjønn. Organisasjonen har videre en bred alderssammensetning (fra 17 år til 67 år) med 58% av ansatte i en alder av 30-49 år.

Diskrimineringslovens formål er å fremme likestilling, sikre like muligheter og rettigheter og å hindre diskriminering på grunn av etnisitet, nasjonal opprinnelse, avstamning, hudfarge, språk, religion og livssyn. Konsernet arbeider aktivt, målrettet og planmessig med blant annet rekruttering, lønns- og arbeidsvilkår, forfremmelse, utviklingsmuligheter og beskyttelse mot trakassering.

Konsernet har som mål å være en arbeidsplass hvor det ikke forekommer diskriminering på grunn av nedsatt funksjonsevne. Konsernet arbeider aktivt og målrettet for å utforme og tilrettelegge de fysiske forholdene slik at virksomhetens ulike funksjoner kan benyttes av flest mulig. For arbeidstakere eller arbeidssøkere med nedsatt funksjonsevne foretas det individuell tilrettelegging av arbeidsplass og arbeidsoppgaver der dette er mulig.

Ellers vises det til redegjørelse om samfunnsansvar i årsberetningen fra Grieg Maturitas, der Rensefiskgruppen inngår som en del av konsernet.

Side 5 av 6



This file is sealed with a digital signature.
The seal is a guarantee for the authenticity
of the document.

Document ID:
55F2C66CB10F43F395649D1C4D727758



ÅRSRESULTAT OG DISPONERINGER

Styret foreslår følgende disponering av årsresultatet i Rensefiskgruppen AS:

Overført til annen egenkapital: (819 467)

Totalt disponert: (819 467)

Talgje, 28.03.2022

Thomas Willumsen Grieg
Styrets leder

Morten Sædberg
Daglig Leder

Bjørn Myrseth
Styremedlem

Per Grieg
Styremedlem

Evy Vikene
Styremedlem

Petter Aanonsen
Styremedlem

Side 6 av 6



This file is sealed with a digital signature.
The seal is a guarantee for the authenticity
of the document.

Document ID:
55F2C66CB10F43F395649D1C4D727758



[Admincontrol](#)

List of Signatures Page 1/1

07. Vedlegg 5 b Årsberetning Rensefiskgruppen.pdf

Name	Method	Signed at
Grieg, Per	BANKID_MOBILE	2022-04-26 15:08 GMT+02
Sædberg, Geir Morten	BANKID	2022-04-21 15:39 GMT+02
Myrseth, Bjørn	BANKID	2022-04-21 11:48 GMT+02
Grieg, Thomas Willumsen	BANKID_MOBILE	2022-04-20 10:51 GMT+02
Vikene, Evy	BANKID_MOBILE	2022-04-19 12:19 GMT+02
Aanonsen, Petter	BANKID	2022-04-26 19:35 GMT+02



This file is sealed with a digital signature. The seal is a guarantee for the authenticity of the document.

External reference: 55F2C66CB10F43F395649D1C4D727758



revisjonryfylke

Revisjon Ryfylke AS
Taugården, Pb 87
4124 TAU
Telefon 51 74 07 90
E-post mail@revisjonryfylke.no
Org.nr. 983 549 896

Til generalforsamlingen i Rensefiskgruppen AS

UAVHENGIG REVISORS BERETNING

Konklusjon

Vi har revidert Rensefiskgruppen AS' årsregnskap som består av:

- selskapsregnskapet, som består av balanse per 31. desember 2021, resultatregnskap som viser et underskudd på kr 819 467 og kontantstrømoppstilling, for regnskapsåret avsluttet per denne datoen og noter til årsregnskapet, herunder et sammendrag av viktige regnskapsprinsipper, og
- konsernregnskapet som består av balanse per 31. desember 2021, resultatregnskap som viser et underskudd på kr 18 960 110 og kontantstrømoppstilling, for regnskapsåret avsluttet per denne datoen og noter til årsregnskapet, herunder et sammendrag av viktige regnskapsprinsipper.

Etter vår mening

- oppfyller årsregnskapet gjeldende lovkrav,
- gir selskapsregnskapet et rettviseende bilde av selskapets finansielle stilling per 31. desember 2021 og av dets resultater og kontantstrømmer for regnskapsåret avsluttet per denne datoen i samsvar med regnskapslovens regler og god regnskapsskikk i Norge, og
- gir konsernregnskapet et rettviseende bilde av konsernets finansielle stilling per 31. desember 2021 og av dets resultater og kontantstrømmer for regnskapsåret avsluttet per denne datoen i samsvar med regnskapslovens regler og god regnskapsskikk i Norge.

Grunnlag for konklusjonen

Vi har gjennomført revisjonen i samsvar med de internasjonale revisjonsstandardene International Standards on Auditing (ISA-ene). Våre oppgaver og plikter i henhold til disse standardene er beskrevet nedenfor under Revisors oppgaver og plikter ved revisjonen av årsregnskapet. Vi er uavhengige av selskapet slik det kreves i lov, forskrift og International Code of Ethics for Professional Accountants (inkludert internasjonale uavhengighetsstandarder) utstedt av the International Ethics Standards Board for Accountants (IESBA-reglene), og vi har overholdt våre øvrige etiske forpliktelser i samsvar med disse kravene. Innhentet revisjonsbevis er etter vår vurdering tilstrekkelig og hensiktsmessig som grunnlag for vår konklusjon.

Øvrig informasjon

Styret og daglig leder (ledelsen) er ansvarlige for informasjonen i årsberetningen. Vår konklusjon om årsregnskapet ovenfor dekker ikke informasjonen i årsberetningen.

I forbindelse med revisjonen av årsregnskapet er det vår oppgave å lese årsberetningen. Formålet er å vurdere hvorvidt det foreligger vesentlig inkonsistens mellom årsberetningen og årsregnskapet og den kunnskap vi har opparbeidet oss under revisjonen av årsregnskapet, eller hvorvidt informasjon i årsberetningen ellers fremstår som vesentlig feil. Vi har plikt til å rapportere dersom årsberetningen fremstår som vesentlig feil. Vi har ingenting å rapportere i så henseende.

Basert på kunnskapen vi har opparbeidet oss i revisjonen, mener vi at årsberetningen

- er konsistent med årsregnskapet og
- inneholder de opplysninger som skal gis i henhold til gjeldende lovkrav.

Medlemmer av Den norske Revisorforeningen



Ledelsens ansvar for årsregnskapet

Ledelsen er ansvarlig for å utarbeide årsregnskapet og for at det gir et rettviseende bilde i samsvar med regnskapslovens regler og god regnskapsskikk i Norge. Ledelsen er også ansvarlig for slik intern kontroll som den finner nødvendig for å kunne utarbeide et årsregnskap som ikke inneholder vesentlig feilinformasjon, verken som følge av misligheter eller utilsiktede feil.

Ved utarbeidelsen av årsregnskapet må ledelsen ta standpunkt til selskapets og konsernets evne til fortsatt drift og opplyse om forhold av betydning for fortsatt drift. Forutsetningen om fortsatt drift skal legges til grunn for årsregnskapet så lenge det ikke er sannsynlig at virksomheten vil bli avvirket.

Revisors oppgaver og plikter ved revisjonen av årsregnskapet

Vårt mål er å oppnå betryggende sikkerhet for at årsregnskapet som helhet ikke inneholder vesentlig feilinformasjon, verken som følge av misligheter eller utilsiktede feil, og å avgi en revisjonsberetning som inneholder vår konklusjon. Betryggende sikkerhet er en høy grad av sikkerhet, men ingen garanti for at en revisjon utført i samsvar med ISA-ene, alltid vil avdekke vesentlig feilinformasjon som eksisterer. Feilinformasjon kan oppstå som følge av misligheter eller utilsiktede feil. Feilinformasjon blir vurdert som vesentlig dersom den enkeltvis eller samlet med rimelighet kan forventes å påvirke økonomiske beslutninger som brukerne foretar basert på årsregnskapet.

Som del av en revisjon i samsvar med ISA-ene, utøver vi profesjonelt skjønn og utviser profesjonell skepsis gjennom hele revisjonen. I tillegg:

- identifiserer og anslår vi risikoen for vesentlig feilinformasjon i årsregnskapet, enten det skyldes misligheter eller utilsiktede feil. Vi utformer og gjennomfører revisjonshandlinger for å håndtere slike risikoer, og innhenter revisjonsbevis som er tilstrekkelig og hensiktsmessig som grunnlag for vår konklusjon. Risikoen for at vesentlig feilinformasjon som følge av misligheter ikke blir avdekket, er høyere enn for feilinformasjon som skyldes utilsiktede feil, siden misligheter kan innebære samarbeid, forfalskning, bevisste utelatelser, uriktige fremstillinger eller overstyring av intern kontroll.
- opparbeider vi oss en forståelse av den interne kontroll som er relevant for revisjonen, for å utforme revisjonshandlinger som er hensiktsmessige etter omstendighetene, men ikke for å gi uttrykk for en mening om effektiviteten av selskapets og konsernets interne kontroll.
- evaluerer vi om de anvendte regnskapsprinsippene er hensiktsmessige, og om regnskapsestimater og tilhørende noteopplysninger utarbeidet av ledelsen er rimelige.
- konkluderer vi på hensiktsmessigheten av ledelsens bruk av fortsatt drift-forutsetningen ved avleggelsen av regnskapet, basert på innhentede revisjonsbevis, og hvorvidt det foreligger vesentlig usikkerhet knyttet til hendelser eller forhold som kan skape tvil av betydning om selskapets og konsernets evne til fortsatt drift. Dersom vi konkluderer med at det eksisterer vesentlig usikkerhet, kreves det at vi i revisjonsberetningen henleder oppmerksomheten på tilleggsopplysningene i årsregnskapet, eller, dersom slike tilleggsopplysninger ikke er tilstrekkelige, at vi modifiserer vår konklusjon om årsregnskapet og årsberetningen. Våre konklusjoner er basert på revisjonsbevis innhentet inntil datoen for revisjonsberetningen. Etterfølgende hendelser eller forhold kan imidlertid medføre at selskapet og konsernet ikke fortsetter driften.
- evaluerer vi den samlede presentasjon, strukturen og innholdet i årsregnskapet, inkludert tilleggsopplysningene, og hvorvidt årsregnskapet gir uttrykk for de underliggende transaksjonene og hendelsene på en måte som gir et rettviseende bilde.
- Innhenter vi tilstrekkelig og hensiktsmessig revisjonsbevis vedrørende den finansielle informasjonen til enhetene eller forretningsområdene i konsernet for å kunne gi uttrykk for en mening om det konsoliderte årsregnskapet. Vi er ansvarlige for å lede, følge opp og gjennomføre konsernrevisjonen. Vi alene er ansvarlige for vår revisjonskonklusjon.

Medlemmer av Den norske Revisorforeningen



Vi kommuniserer med styret blant annet om det planlagte omfanget av revisjonen og til hvilken tid revisjonsarbeidet skal utføres. Vi utveksler også informasjon om forhold av betydning som vi har avdekket i løpet av revisjonen, herunder om eventuelle svakheter av betydning i den interne kontrollen.

Tau, den 27. April 2022

Arvid Tjøstheim
Statsautorisert revisor