



## ÅRSREGNSKAPET FOR REGNSKAPSÅRET 2020 - GENERELL INFORMASJON

### Enheten

Organisasjonsnummer: 986 985 794  
Organisasjonsform: Aksjeselskap  
Foretaksnavn: NORSK SIKKERHETSPARTNER AS  
Forretningsadresse: Bankveien 2  
1580 RYGGE

### Regnskapsår

Årsregnskapets periode: 01.01.2020 - 31.12.2020

### Konsern

Morselskap i konsern: Nei

### Regnskapsregler

Regler for små foretak benyttet: Ja  
Benyttet ved utarbeidelsen av årsregnskapet til selskapet: Regnskapslovens alminnelige regler

### Årsregnskapet fastsatt av kompetent organ

Bekreftet av representant for selskapet: Einar Nathan  
Dato for fastsettelse av årsregnskapet: 28.06.2021

### Grunnlag for avgivelse

År 2020: Årsregnskapet er elektronisk innlevert  
År 2019: Tall er hentet fra elektronisk innlevert årsregnskap fra 2020

*Det er ikke krav til at årsregnskapet m.v. som sendes til Regnskapsregisteret er undertegnet. Kontrollen på at dette er utført ligger hos revisor/enhetens øverste organ. Sikkerheten ivaretas ved at innsender har rolle/rettighet for innsending av årsregnskapet via Altinn, og ved at det bekreftes at årsregnskapet er fastsatt av kompetent organ.*

Brønnøysundregistrene, 29.07.2022



## Resultatregnskap

Beløp i: NOK	Note	2020	2019
<b>RESULTATREGNSKAP</b>			
<b>Inntekter</b>			
Salgsinntekt		355 726	589 363
Andre driftsinntekt			26 161
<b>Sum inntekter</b>		<b>355 726</b>	<b>615 524</b>
<b>Kostnader</b>			
Varekostnader og fremmedytelser		88 402	67 131
Lønnskostnad	4	44 865	60 482
Ordinære avskrivninger		19 800	
Andre driftskostnader		437 416	347 639
<b>Sum kostnader</b>		<b>590 482</b>	<b>475 252</b>
<b>Driftsresultat</b>		<b>-234 756</b>	<b>140 273</b>
<b>Finansinntekter og finanskostnader</b>			
Annen renteinntekt		30	79
<b>Sum finansinntekter</b>		<b>30</b>	<b>79</b>
<b>Netto finans</b>		<b>30</b>	<b>79</b>
<b>Ordinært resultat før skattekostnad</b>		<b>-234 726</b>	<b>140 352</b>
Skattekostnader	7	-51 640	30 877
<b>Ordinært resultat etter skattekostnad</b>		<b>-183 086</b>	<b>109 475</b>
<b>Årsresultat</b>		<b>-183 086</b>	<b>109 475</b>
<b>Årsresultat etter minoritetsinteresser</b>		<b>-183 086</b>	<b>109 475</b>
<b>Totalresultat</b>		<b>-183 086</b>	<b>109 475</b>
<b>Overføringer og disponeringer</b>			
Udekket tap		-183 086	109 475
<b>Sum overføringer og disponeringer</b>		<b>-183 086</b>	<b>109 475</b>



## Balanse

Beløp i: NOK	Note	2020	2019
<b>BALANSE - EIENDELER</b>			
<b>Anleggsmidler</b>			
<b>Immaterielle eiendeler</b>			
Utsatt skattefordel	7	144 963	93 323
<b>Sum immaterielle eiendeler</b>		<b>144 963</b>	<b>93 323</b>
<b>Varige driftsmidler</b>			
Varebiler		79 200	
<b>Sum varige driftsmidler</b>		<b>79 200</b>	
<b>Finansielle anleggsmidler</b>			
Lån til foretak i samme konsern	6	59 641	380 505
<b>Sum finansielle anleggsmidler</b>		<b>59 641</b>	<b>380 505</b>
<b>Sum anleggsmidler</b>		<b>283 804</b>	<b>473 828</b>
<b>Omløpsmidler</b>			
<b>Varer</b>			
<b>Fordringer</b>			
Kundefordringer		72 200	92 749
Andre kortsiktige fordringer		48 796	1 615
<b>Sum fordringer</b>		<b>120 996</b>	<b>94 364</b>
<b>Bankinnskudd, kontanter og lignende</b>			
Bankinnskudd og kontanter	5	70 856	87 778
<b>Sum bankinnskudd, kontanter og lignende</b>		<b>70 856</b>	<b>87 778</b>
<b>Sum omløpsmidler</b>		<b>191 852</b>	<b>182 142</b>
<b>SUM EIENDELER</b>		<b>475 656</b>	<b>655 969</b>

## BALANSE - EGENKAPITAL OG GJELD

### Egenkapital



## Balanse

<b>Beløp i: NOK</b>	<b>Note</b>	<b>2020</b>	<b>2019</b>
<b>Innskutt egenkapital</b>			
Aksjekapital	1, 2	960 000	960 000
<b>Sum innskutt egenkapital</b>		<b>960 000</b>	<b>960 000</b>
<b>Opptjent egenkapital</b>			
Udisponert resultat			
Udekket tap	2	516 259	333 173
<b>Sum opptjent egenkapital</b>		<b>-516 259</b>	<b>-333 173</b>
<b>Sum egenkapital</b>		<b>443 741</b>	<b>626 827</b>
<b>Sum langsiktig gjeld</b>		<b>0</b>	<b>0</b>
<b>Kortsiktig gjeld</b>			
Leverandørgjeld		413	3 874
Skyldig merverdiavgift		6 637	
Skyldig skattetrekk og folketrygd		572	8 281
Påløpt lønn, feriepenger o.l.		4 076	5 477
Annen kortsiktig gjeld	6	20 217	11 510
<b>Sum kortsiktig gjeld</b>		<b>31 915</b>	<b>29 142</b>
<b>Sum gjeld</b>		<b>31 915</b>	<b>29 142</b>
<b>SUM EGENKAPITAL OG GJELD</b>		<b>475 656</b>	<b>655 969</b>



## Brønnøysundregistrene

### ÅRSREGNSKAP FOR REGNSKAPSÅRET 2020 - GENERELL INFORMASJON

Journalnummer: 2021 753157

#### Enheten

Organisasjonsnummer: 986 985 794  
Organisasjonsform: Aksjeselskap  
Foretaksnavn: NORSK SIKKERHETSPARTNER AS  
Forretningsadresse: Bankveien 2  
1580 RYGGE

#### Regnskapsår

Årsregnskapets periode: 01.01.2020 - 31.12.2020

#### Konsern

Morselskap i konsern: Nei

#### Regnskapsregler

Regler for små foretak benyttet: Ja  
Benyttet ved utarbeidelsen av  
årsregnskapet til selskapet: Regnskapslovens alminnelige regler

#### Årsregnskapet fastsatt av kompetent organ

Bekreftet av representant for selskapet: Einar Nathan  
Dato for fastsettelse av årsregnskapet: 28.06.2021

#### Revisjon

Selskapet har besluttet at årsregnskapet  
ikke skal revideres: Ja  
Årsregnskapet er utarbeidet av ekstern  
autorisert regnskapsfører: Ja

#### Grunnlag for avgivelse

År 2020: Årsregnskap er elektronisk innlevert.  
År 2019: Tall er hentet fra elektronisk innlevert årsregnskap fra 2020.

*Det er ikke krav til at årsregnskapet m.v. som sendes til Regnskapsregisteret er undertegnet. Kontrollen på at dette er utført ligger hos revisor/enhetens øverste organ. Sikkerheten ivaretas ved at innsender har rolle/rettighet for innsending av årsregnskapet via Altinn, og ved at det bekreftes at årsregnskapet er fastsatt av kompetent organ.*

Brønnøysundregistrene, 13.09.2021



Organisasjonsnr: 986 985 794  
NORSK SIKKERHETSPARTNER AS

## RESULTATREGNSKAP

<b>Beløp i: NOK</b>	<b>Note</b>	<b>2020</b>	<b>2019</b>
<b>RESULTATREGNSKAP</b>			
<b>Inntekter</b>			
Salgsinntekt		355 726	589 363
Andre driftsinntekt			26 161
<b>Sum inntekter</b>		<b>355 726</b>	<b>615 524</b>
<b>Kostnader</b>			
Varekostnader og fremmedytelser		88 402	67 131
Lønnskostnad	4	44 865	60 482
Ordinære avskrivninger		19 800	
Andre driftskostnader		437 416	347 639
<b>Sum kostnader</b>		<b>590 482</b>	<b>475 252</b>
<b>Driftsresultat</b>		<b>-234 756</b>	<b>140 273</b>
<b>Finansinntekter og finanskostnader</b>			
Annen renteinntekt		30	79
<b>Sum finansinntekter</b>		<b>30</b>	<b>79</b>
<b>Netto finans</b>		<b>30</b>	<b>79</b>
<b>Ordinært resultat før skattekostnad</b>			
Skattekostnader	7	-51 640	30 877
<b>Ordinært resultat etter skattekostnad</b>		<b>-183 086</b>	<b>109 475</b>
<b>Årsresultat</b>		<b>-183 086</b>	<b>109 475</b>
<b>Årsresultat etter minoritetsinteresser</b>		<b>-183 086</b>	<b>109 475</b>
<b>Totalresultat</b>		<b>-183 086</b>	<b>109 475</b>
<b>Overføringer og disponeringer</b>			
Udekket tap		-183 086	109 475
<b>Sum overføringer og disponeringer</b>		<b>-183 086</b>	<b>109 475</b>



Organisasjonsnr: 986 985 794  
NORSK SIKKERHETSPARTNER AS

## BALANSE

Beløp i: NOK	Note	2020	2019
<b>BALANSE - EIENDELER</b>			
<b>Anleggsmidler</b>			
<b>Immaterielle eiendeler</b>			
Utsatt skattefordel	7	144 963	93 323
<b>Sum immaterielle eiendeler</b>		<b>144 963</b>	<b>93 323</b>
<b>Varige driftsmidler</b>			
Varebiler		79 200	
<b>Sum varige driftsmidler</b>		<b>79 200</b>	
<b>Finansielle anleggsmidler</b>			
Lån til foretak i samme konsern	6	59 641	380 505
<b>Sum finansielle anleggsmidler</b>		<b>59 641</b>	<b>380 505</b>
<b>Sum anleggsmidler</b>		<b>283 804</b>	<b>473 828</b>
<b>Omløpsmidler</b>			
<b>Varer</b>			
<b>Fordringer</b>			
Kundefordringer		72 200	92 749
Andre kortsiktige fordringer		48 796	1 615
<b>Sum fordringer</b>		<b>120 996</b>	<b>94 364</b>
<b>Bankinnskudd, kontanter og lignende</b>			
Bankinnskudd og kontanter	5	70 856	87 778
<b>Sum bankinnskudd, kontanter og lignende</b>		<b>70 856</b>	<b>87 778</b>
<b>Sum omløpsmidler</b>		<b>191 852</b>	<b>182 142</b>
<b>SUM EIENDELER</b>		<b>475 656</b>	<b>655 969</b>
<b>BALANSE - EGENKAPITAL OG GJELD</b>			
<b>Egenkapital</b>			
<b>Innskutt egenkapital</b>			
Aksjekapital	1, 2	960 000	960 000
<b>Sum innskutt egenkapital</b>		<b>960 000</b>	<b>960 000</b>
<b>Opptjent egenkapital</b>			
Udisponert resultat			
Udekket tap	2	516 259	333 173



<b>Sum opptjent egenkapital</b>	<b>-516 259</b>	<b>-333 173</b>
<b>Sum egenkapital</b>	<b>443 741</b>	<b>626 827</b>
<b>Sum langsiktig gjeld</b>	<b>0</b>	<b>0</b>
<b>Kortsiktig gjeld</b>		
Leverandørgjeld	413	3 874
Skyldig merverdiavgift	6 637	
Skyldig skattetrekk og folketrygd	572	8 281
Påløpt lønn, feriepengar o.l.	4 076	5 477
Annen kortsiktig gjeld	6 20 217	11 510
<b>Sum kortsiktig gjeld</b>	<b>31 915</b>	<b>29 142</b>
<b>Sum gjeld</b>	<b>31 915</b>	<b>29 142</b>
<b>SUM EGENKAPITAL OG GJELD</b>	<b>475 656</b>	<b>655 969</b>



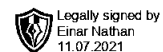
Organisasjonsnr: 986 985 794  
NORSK SIKKERHETSPARTNER AS

NOTEOPPLYSNINGER - SELSKAP - alle poster oppgitt i hele tall

Note  
4

Antall årsverk i regnskapsåret

Virksomheten har hatt følgende antall årsverk:  
0.00



# Årsregnskap 2020

## Norsk Sikkerhetspartner AS

**Resultatregnskap**  
**Balanse**  
**Noter til regnskapet**

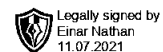
**Org.nr.: 986 985 794**



## Resultatregnskap

### Norsk Sikkerhetspartner AS

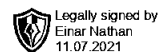
	Note	2020	2019
<b>Driftsinntekter</b>			
Salgsinntekt		355 726	589 363
Andre driftsinntekt		0	26 161
<b>Sum driftsinntekter</b>		<b>355 726</b>	<b>615 524</b>
<b>Driftskostnader</b>			
Varekostnader og fremmedytelser		88 402	67 131
Lønnskostnad	4	44 865	60 482
Ordinære avskrivninger		19 800	0
Andre driftskostnader		437 416	347 639
<b>Sum driftskostnader</b>		<b>590 482</b>	<b>475 252</b>
<b>Driftsresultat</b>		<b>-234 756</b>	<b>140 273</b>
<b>Finansinntekter og finanskostnader</b>			
Renteinntekter		30	79
<b>Resultat av finansposter</b>		<b>30</b>	<b>79</b>
Ordinært resultat før skattekostnad		-234 726	140 352
Skattekostnader	7	-51 640	30 877
<b>Ordinært resultat</b>		<b>-183 086</b>	<b>109 475</b>
<b>Årsoverskudd</b>		<b>-183 086</b>	<b>109 475</b>
<b>Disponeringer og overføringer</b>			
Til dekning av tidligere udekket tap		0	109 475
Overført til udekket tap		183 086	0
<b>Sum disponeringer og overføringer</b>		<b>-183 086</b>	<b>109 475</b>



## Balanse

### Norsk Sikkerhetspartner AS

Eiendeler	Note	2020	2019
<b>Anleggsmidler</b>			
<b>Immaterielle eiendeler</b>			
Utsatt skattefordel	7	144 963	93 323
<b>Sum immaterielle eiendeler</b>		<b>144 963</b>	<b>93 323</b>
<b>Varige driftsmidler</b>			
Varebiler		79 200	0
<b>Sum varige driftsmidler</b>		<b>79 200</b>	<b>0</b>
<b>Finansielle anleggsmidler</b>			
Lån til foretak i samme konsern	6	59 641	380 505
<b>Sum finansielle anleggsmidler</b>		<b>59 641</b>	<b>380 505</b>
<b>Sum anleggsmidler</b>		<b>283 804</b>	<b>473 828</b>
<b>Omløpsmidler</b>			
<b>Fordringer</b>			
Kundefordringer		72 200	92 749
Andre kortsiktige fordringer		48 796	1 615
<b>Sum fordringer</b>		<b>120 996</b>	<b>94 364</b>
<b>Betalingsmidler</b>			
Bankinnskudd og kontanter	5	70 856	87 778
<b>Sum betalingsmidler</b>		<b>70 856</b>	<b>87 778</b>
<b>Sum omløpsmidler</b>		<b>191 852</b>	<b>182 142</b>
<b>Sum eiendeler</b>		<b>475 656</b>	<b>655 969</b>



Balanse

Norsk Sikkerhetspartner AS

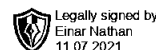
Egenkapital og gjeld	Note	2020	2019
<b>Egenkapital</b>			
<b>Innskutt egenkapital</b>			
Aksjekapital	1, 2	960 000	960 000
<b>Sum innskutt egenkapital</b>		<b>960 000</b>	<b>960 000</b>
<b>Opptjent egenkapital</b>			
Udekket tap	2	-516 259	-333 173
<b>Sum opptjent egenkapital</b>		<b>-516 259</b>	<b>-333 173</b>
<b>Sum egenkapital</b>		<b>443 741</b>	<b>626 827</b>
<b>Gjeld</b>			
<b>Kortsiktig gjeld</b>			
Leverandørgjeld		413	3 874
Skyldig merverdiavgift		6 637	0
Skyldig skattetrekk og folketrygd		572	8 281
Påløpt lønn, feriepengar o.l.		4 076	5 477
Annen kortsiktig gjeld	6	20 217	11 510
<b>Sum kortsiktig gjeld</b>		<b>31 915</b>	<b>29 142</b>
<b>Sum gjeld</b>		<b>31 915</b>	<b>29 142</b>
<b>Sum egenkapital og gjeld</b>		<b>475 656</b>	<b>655 969</b>

Rygge, 05.07.2021  
Styret i Norsk Sikkerhetspartner AS

\_\_\_\_\_  
Einar Nathan  
Styreleder/Daglig leder



## Norsk Sikkerhetspartner AS



### Noter til regnskapet pr 31.12.2020

#### Regnskapsprinsipper

Årsregnskapet er satt opp i samsvar med regnskapsloven. Det er utarbeidet etter norske regnskapsstandarder.

#### Driftsinntekter og kostnader

Inntektsføring skjer etter opptjeningsprinsippet som normalt vil være leveringstidspunktet for varer og tjenester. Kostnader medtas etter sammenstillingsprinsippet, dvs. at kostnader medtas i samme periode som tilhørende inntekter inntektsføres.

#### Hovedregel for vurdering og klassifisering av eiendeler og gjeld

Eiendeler bestemt til varig eie eller bruk er klassifisert som anleggsmidler. Andre eiendeler er klassifisert som omløpsmidler. Fordringer som skal tilbakebetales innen et år er uansett klassifisert som omløpsmidler. Ved klassifisering av kortsiktig og langsiktig gjeld er analoge kriterier lagt til grunn.

Anleggsmidler vurderes til anskaffelseskost, men nedskrives til virkelig verdi når verdifallet forventes ikke å være forbigående. Anleggsmidler med begrenset økonomisk levetid avskrives planmessig. Langsiktig gjeld balanseføres til nominelt mottatt beløp på etableringstidspunktet.

Omløpsmidler vurderes til laveste av anskaffelseskost og virkelig verdi. Kortsiktig gjeld balanseføres til nominelt mottatt beløp på etableringstidspunktet.

Enkelte poster er vurdert etter andre regler. Postene det gjelder vil være blant de postene som omhandles nedenfor.

#### Varige driftsmidler

Varige driftsmidler avskrives over forventet økonomisk levetid. Avskrivningene er som hovedregel fordelt lineært over antatt økonomisk levetid.

#### Varer

Varer er vurdert til det laveste av gjennomsnittlig anskaffelseskost og netto salgsverdi. For råvarer og varer i arbeid beregnes netto salgsverdi til salgsverdien av ferdig tilvirkede varer redusert for igjenværende tilvirkningskostnader og salgskostnader.

#### Fordringer

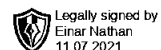
Kundefordringer og andre fordringer oppføres til pålydende etter fradrag for avsetning til forventet tap. Avsetning til tap gjøres på grunnlag av en individuell vurdering av de enkelte fordringene. I tillegg gjøres det for øvrige kundefordringer en uspesifisert avsetning for å dekke antatt tap.

#### Skatt

Skattekostnaden i resultatregnskapet omfatter både periodens betalbare skatt og endring i utsatt skatt. Utsatt skatt er beregnet med 22,00 % på grunnlag av de midlertidige forskjeller som eksisterer mellom regnskapsmessige og skattemessige verdier, samt ligningsmessig underskudd til fremføring ved utgangen av regnskapsåret. Skatteøkende og skattereduserende midlertidige forskjeller som reverserer eller kan reversere i samme periode er utlignet og nettoført.



## Norsk Sikkerhetspartner AS



### Noter til regnskapet pr 31.12.2020

#### Note 1 Aksjonærer

Aksjekapitalen i Norsk Sikkerhetspartner AS pr. 31.12. 2020 består av:

	Antall	Pålydende	Bokført
Ordinære aksjer	480	2 000,00	960 000
<b>Sum</b>	<b>480</b>		<b>960 000</b>

#### Eierstruktur

De største aksjonærene i % pr. 31.12 var:

	Ordinære	Eierandel
Nathan Holding AS	480	100,0
<b>Totalt antall aksjer</b>	<b>480</b>	<b>100,0</b>

Styrets leder, Einar Nathan eier 100 % av aksjene i Nathan Holding AS.

#### Note 2 Egenkapital

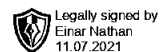
	Aksjekapital	Udekket tap	Sum
Egenkapital 01.01.2020	960 000	-333 173	626 827
Årets overskudd + / underskudd -		-183 086	-183 086
Egenkapital 31.12.2020	960 000	-516 259	443 741

#### Note 3 Anleggsmidler

	Goodwill	Driftsløsøre, inventar ol.	Sum
Anskaffelseskost pr. 01.01.20	350 000	348 328	698 328
+ Tilgang kjøpte driftsmidler		99 000	99 000
<b>= Anskaffelseskost 31.12.20</b>	<b>350 000</b>	<b>447 328</b>	<b>797 328</b>
Akkumulerte avskrivninger 31.12.20	350 000	368 128	718 128
<b>= Bokført verdi 31.12.20</b>	<b>0</b>	<b>79 200</b>	<b>79 200</b>
Årets ordinære avskrivninger		19 800	19 800
Økonomisk levetid	5 år	5-7 år	



## Norsk Sikkerhetspartner AS



### Noter til regnskapet pr 31.12.2020

#### Note 4 Lønnskostnader, antall ansatte, godtgjørelser, lån til ansatte m.m.

<b>Lønnskostnader</b>	<b>2020</b>	<b>2019</b>
Lønninger	38 046	51 119
Arbeidsgiveravgift	6 819	9 363
Andre ytelser inkl. obligatorisk tjenstepensjon	0	0
<b>Sum</b>	<b>44 865</b>	<b>60 482</b>

Gjennomsnittlig antall årsverk: 3

<b>Ytelser til ledende personer</b>	<b>Daglig leder</b>	<b>Styre</b>
Lønn og annen godtgjørelse	2 753	0
Andre ytelser	4 392	0

Selskapet er ikke pliktig til å ha tjenstepensjonsordning etter lov om obligatorisk tjenstepensjon.

#### Note 5 Bundne midler

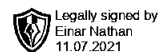
I posten bankinnskudd og kontanter i balansen inngår bundne skattetrekksmidler med kr. 1 620.

#### Note 6 Mellomværende med nærstående parter

	<b>Fordringer</b>		<b>Gjeld</b>	
	<b>2020</b>	<b>2019</b>	<b>2020</b>	<b>2019</b>
Nathan Holding AS	59 641	0	0	0
Einar Nathan	0	0	20 217	11 510
<b>Sum</b>	<b>59 641</b>	<b>0</b>	<b>20 217</b>	<b>11 510</b>



## Norsk Sikkerhetspartner AS



### Noter til regnskapet pr 31.12.2020

#### Note 7 Skatt

<b>Årets skattekostnad</b>	<b>2020</b>	<b>2019</b>
Resultatført skatt på ordinært resultat:		
Betalbar skatt	0	0
Endring i utsatt skattefordel	-51 640	30 877
<b>Skattekostnad ordinært resultat</b>	<b>-51 640</b>	<b>30 877</b>
Skattepliktig inntekt:		
Ordinært resultat før skatt	-234 726	140 352
Permanente forskjeller	0	0
Endring i midlertidige forskjeller	-12 528	-11 020
Anvendelse av fremførbart underskudd	0	-129 332
<b>Skattepliktig inntekt</b>	<b>-247 254</b>	<b>0</b>
Betalbar skatt i balansen:		
Betalbar skatt på årets resultat	0	0
<b>Sum betalbar skatt i balansen</b>	<b>0</b>	<b>0</b>

Skatteeffekten av midlertidige forskjeller og underskudd til fremføring som har gitt opphav til utsatt skatt og utsatte skattefordeler, spesifisert på typer av midlertidige forskjeller

	<b>2020</b>	<b>2019</b>	<b>Endring</b>
Varige driftsmidler	-26 377	-38 905	-12 528
<b>Sum</b>	<b>-26 377</b>	<b>-38 905</b>	<b>-12 528</b>
Akkumulert fremførbart underskudd	-632 543	-385 290	247 254
<b>Grunnlag for utsatt skattefordel</b>	<b>-658 921</b>	<b>-424 194</b>	<b>234 726</b>
<b>Utsatt skattefordel (22 %)</b>	<b>-144 963</b>	<b>-93 323</b>	<b>51 640</b>