



## ÅRSREGNSKAPET FOR REGNSKAPSÅRET 2021 - GENERELL INFORMASJON

### Enheten

Organisasjonsnummer: 923 012 656  
Organisasjonsform: Aksjeselskap  
Foretaksnavn: KHHK HOLDING AS  
Forretningsadresse: c/o Hans Ivar Pedersen  
Linkvegen 10A  
9023 KROKELVDALEN

### Regnskapsår

Årsregnskapets periode: 01.01.2021 - 31.12.2021

### Konsern

Morselskap i konsern: Ja  
Konsernregnskap lagt ved: Ja

### Regnskapsregler

Regler for små foretak benyttet: Nei  
Benyttet ved utarbeidelsen av årsregnskapet til selskapet: Regnskapslovens alminnelige regler  
Benyttet ved utarbeidelsen av årsregnskapet til konsernet: Regnskapslovens alminnelige regler

### Årsregnskapet fastsatt av kompetent organ

Bekreftet av representant for selskapet: Hans Ivar Pedersen  
Dato for fastsettelse av årsregnskapet: 21.06.2022

### Grunnlag for avgivelse

År 2021: Årsregnskapet er elektronisk innlevert  
År 2020: Tall er hentet fra elektronisk innlevert årsregnskap fra 2021

*Det er ikke krav til at årsregnskapet m.v. som sendes til Regnskapsregisteret er undertegnet. Kontrollen på at dette er utført ligger hos revisor/enhetens øverste organ. Sikkerheten ivaretas ved at innsender har rolle/rettighet for innsending av årsregnskapet via Altinn, og ved at det bekreftes at årsregnskapet er fastsatt av kompetent organ.*

Brønnøysundregistrene, 04.07.2023



## Resultatregnskap

Beløp i: NOK	Note	2021	2020
<b>RESULTATREGNSKAP</b>			
<b>Inntekter</b>			
Salgsinntekt		398 737	
<b>Sum inntekter</b>		<b>398 737</b>	<b>0</b>
<b>Kostnader</b>			
Annen driftskostnad	1	32 565	8 035
<b>Sum kostnader</b>		<b>32 565</b>	<b>8 035</b>
<b>Driftsresultat</b>		<b>366 172</b>	<b>-8 035</b>
Annen rentekostnad		54	
<b>Sum finanskostnader</b>		<b>54</b>	
<b>Netto finans</b>		<b>-54</b>	
<b>Ordinært resultat før skattekostnad</b>		<b>366 118</b>	<b>-8 035</b>
Skattekostnad på ordinært resultat	2	75 372	
<b>Ordinært resultat etter skattekostnad</b>		<b>290 746</b>	<b>-8 035</b>
<b>Årsresultat</b>		<b>290 746</b>	<b>-8 035</b>
<b>Årsresultat etter minoritetsinteresser</b>		<b>290 746</b>	<b>-8 035</b>
<b>Overføringer og disponeringer</b>			
Udekket tap	3	27 574	-8 035
Overføringer annen egenkapital	3	263 171	
<b>Sum overføringer og disponeringer</b>		<b>290 746</b>	<b>-8 035</b>



## Balanse

Beløp i: NOK	Note	2021	2020
<b>BALANSE - EIENDELER</b>			
<b>Anleggsmidler</b>			
<b>Immaterielle eiendeler</b>			
<b>Finansielle anleggsmidler</b>			
Investering i datterselskap	4	3 020 557	3 020 557
<b>Sum finansielle anleggsmidler</b>		<b>3 020 557</b>	<b>3 020 557</b>
<b>Sum anleggsmidler</b>		<b>3 020 557</b>	<b>3 020 557</b>
<b>Omløpsmidler</b>			
<b>Varer</b>			
<b>Fordringer</b>			
Andre kortsiktige fordringer		1 768	7 903
<b>Sum fordringer</b>		<b>1 768</b>	<b>7 903</b>
<b>Bankinnskudd, kontanter og lignende</b>			
Bankinnskudd, kontanter o.l.		324 645	
<b>Sum bankinnskudd, kontanter og lignende</b>		<b>324 645</b>	
<b>Sum omløpsmidler</b>		<b>326 413</b>	<b>7 903</b>
<b>SUM EIENDELER</b>		<b>3 346 970</b>	<b>3 028 460</b>
<b>BALANSE - EGENKAPITAL OG GJELD</b>			
<b>Egenkapital</b>			
<b>Innskutt egenkapital</b>			
Selskapskapital	3	2 397 800	2 397 800
Overkurs	3	403 701	553 701
Annen innskutt egenkapital	3		-9 628
<b>Sum innskutt egenkapital</b>		<b>2 801 501</b>	<b>2 941 873</b>
<b>Opptjent egenkapital</b>			



## Balanse

<b>Beløp i: NOK</b>	<b>Note</b>	<b>2021</b>	<b>2020</b>
Annen egenkapital	3	263 171	
Udekket tap	3		17 946
<b>Sum opptjent egenkapital</b>		<b>263 171</b>	<b>-17 946</b>
<b>Sum egenkapital</b>		<b>3 064 672</b>	<b>2 923 927</b>
<b>Sum langsiktig gjeld</b>		<b>0</b>	<b>0</b>
<b>Kortsiktig gjeld</b>			
Leverandørgjeld		2 825	
Betalbar skatt	2	77 140	
Skyldig offentlige avgifter		44 517	
Kortsiktig konserngjeld	4	151 137	
Annen kortsiktig gjeld		6 678	104 534
<b>Sum kortsiktig gjeld</b>		<b>282 298</b>	<b>104 534</b>
<b>Sum gjeld</b>		<b>282 298</b>	<b>104 534</b>
<b>SUM EGENKAPITAL OG GJELD</b>		<b>3 346 970</b>	<b>3 028 460</b>



### Konsernets resultatregnskap

Beløp i: NOK	Note	2021	2020
<b>RESULTATREGNSKAP</b>			
<b>Inntekter</b>			
Salgsinntekt	1	214 219 164	145 410 249
Annen driftsinntekt	1	3 548 178	3 972 080
<b>Sum inntekter</b>		<b>217 767 342</b>	<b>149 382 329</b>
<b>Kostnader</b>			
Varekostnad		175 441 103	123 670 887
Lønnskostnad	2,3	18 001 213	13 692 063
Avskrivninger på varige driftsmidler	4	3 689 751	2 761 446
Annen driftskostnad	5	9 285 314	7 717 103
<b>Sum kostnader</b>		<b>206 417 381</b>	<b>147 841 499</b>
<b>Driftsresultat</b>		<b>11 349 961</b>	<b>1 540 830</b>
<b>Finansinntekter og finanskostnader</b>			
Renteinntekt fra foretak i samme konsern			88 000
Annen renteinntekt		4 473	16 208
<b>Sum finansinntekter</b>		<b>4 473</b>	<b>104 208</b>
Annen rentekostnad		1 261 220	1 025 569
Annen finanskostnad		66 000	83 574
<b>Sum finanskostnader</b>		<b>1 327 220</b>	<b>1 109 143</b>
<b>Netto finans</b>		<b>-1 322 747</b>	<b>-1 004 935</b>
<b>Ordinært resultat før skattekostnad</b>		<b>10 027 214</b>	<b>535 895</b>
Skattekostnad	6	2 233 013	102 030
<b>Ordinært resultat etter skattekostnad</b>		<b>7 794 201</b>	<b>433 865</b>
<b>Årsresultat</b>		<b>7 794 201</b>	<b>433 865</b>
Minoritetsinteresser		1 938 230	14 847
<b>Årsresultat etter minoritetsinteresser</b>		<b>5 855 971</b>	<b>419 018</b>
<b>Overføringer og disponeringer</b>			



## Konsernets resultatregnskap

<b>Beløp i: NOK</b>	<b>Note</b>	<b>2021</b>	<b>2020</b>
Overføring fra annen egenkapital		5 855 971	419 018
<b>Sum overføringer og disponeringer</b>		<b>5 855 971</b>	<b>419 018</b>



## Konsernets balanse

Beløp i: NOK	Note	2021	2020
<b>BALANSE - EIENDELER</b>			
<b>Anleggsmidler</b>			
<b>Immaterielle eiendeler</b>			
Utsatt skattefordel	6	292 143	242 562
<b>Sum immaterielle eiendeler</b>		<b>292 143</b>	<b>242 562</b>
<b>Varige driftsmidler</b>			
Tomter, bygninger og annen fast eiendom	4,7	19 383 113	19 595 784
Maskiner og anlegg	4,7	12 910 419	13 442 704
Driftsløsøre, inventar, verktøy, kontormaskiner o.l.	4,7	1 815 434	1 207 302
<b>Sum varige driftsmidler</b>		<b>34 108 966</b>	<b>34 245 790</b>
<b>Finansielle anleggsmidler</b>			
Investeringer i aksjer og andeler		6 585	6 585
Andre langsiktige fordringer	7	987 900	579 925
<b>Sum finansielle anleggsmidler</b>		<b>994 485</b>	<b>586 510</b>
<b>Sum anleggsmidler</b>		<b>35 395 594</b>	<b>35 074 862</b>
<b>Omløpsmidler</b>			
<b>Varer</b>			
Varer	7,8	1 594 410	1 611 230
<b>Sum varer</b>		<b>1 594 410</b>	<b>1 611 230</b>
<b>Fordringer</b>			
Kundefordringer	7	5 931 621	4 468 266
Andre kortsiktige fordringer		619 703	1 057 589
<b>Sum fordringer</b>		<b>6 551 324</b>	<b>5 525 855</b>
<b>Bankinnskudd, kontanter og lignende</b>			
Bankinnskudd, kontanter o.l.	9	4 966 284	2 959 683
<b>Sum bankinnskudd, kontanter og lignende</b>		<b>4 966 284</b>	<b>2 959 683</b>
<b>Sum omløpsmidler</b>		<b>13 112 018</b>	<b>10 096 768</b>
<b>SUM EIENDELER</b>		<b>48 507 612</b>	<b>45 171 630</b>



### Konsernets balanse

Beløp i: NOK	Note	2021	2020
<b>BALANSE - EGENKAPITAL OG GJELD</b>			
<b>Egenkapital</b>			
<b>Innskutt egenkapital</b>			
Selskapskapital	10,11	2 397 800	2 397 800
Overkurs	11	403 701	532 661
<b>Sum innskutt egenkapital</b>		<b>2 801 501</b>	<b>2 930 461</b>
<b>Opptjent egenkapital</b>			
Annen egenkapital	11	6 119 264	279 700
<b>Sum opptjent egenkapital</b>		<b>6 119 264</b>	<b>279 700</b>
Minoritetsinteresser	11	8 463 971	6 510 944
<b>Sum egenkapital</b>		<b>17 384 736</b>	<b>9 721 105</b>
<b>Gjeld</b>			
<b>Langsiktig gjeld</b>			
Utsatt skatt	6	481 982	397 469
<b>Sum avsetninger for forpliktelser</b>		<b>481 982</b>	<b>397 469</b>
<b>Annen langsiktig gjeld</b>			
Gjeld til kredittinstitusjoner		8 203 711	8 960 509
Øvrig langsiktig gjeld	7	14 178 384	17 845 901
<b>Sum annen langsiktig gjeld</b>		<b>22 382 095</b>	<b>26 806 410</b>
<b>Sum langsiktig gjeld</b>		<b>22 864 077</b>	<b>27 203 879</b>
<b>Kortsiktig gjeld</b>			
Gjeld til kredittinstitusjoner	7		1 140 198
Leverandørgjeld		2 563 775	4 257 695
Betalbar skatt	6	2 173 523	108 068
Skyldige offentlige avgifter		1 934 749	1 423 903
Gjeld til eier		6 679	21 254
Annen kortsiktig gjeld		1 580 074	1 295 525
<b>Sum kortsiktig gjeld</b>		<b>8 258 800</b>	<b>8 246 643</b>



## Konsernets balanse

<b>Beløp i: NOK</b>	<b>Note</b>	<b>2021</b>	<b>2020</b>
Sum gjeld		31 122 877	35 450 522
<b>SUM EGENKAPITAL OG GJELD</b>		<b>48 507 613</b>	<b>45 171 627</b>



**Årsregnskap 2021  
for  
Khhk Holding AS**

**Organisasjonsnr. 923012656**

**Utarbeidet av:**  
Sparebank 1 Regnskapshuset Nord-Norge AS  
Autorisert regnskapsførerselskap  
Storgata 65



9008 TROMSØ



Khkh Holding AS

## Resultatregnskap

	Note	2021	2020
<b>DRIFTSINNEKTER OG DRIFTSKOSTNADER</b>			
<b>Driftsinntekter</b>			
Salgsinntekt		398 737	0
<b>Sum driftsinntekter</b>		<b>398 737</b>	<b>0</b>
<b>Driftskostnader</b>			
Annen driftskostnad	1	32 565	8 035
<b>Sum driftskostnader</b>		<b>32 565</b>	<b>8 035</b>
<b>DRIFTSRESULTAT</b>		<b>366 172</b>	<b>(8 035)</b>
<b>FINANSINNEKTER OG FINANSKOSTNADER</b>			
<b>Finanskostnader</b>			
Annen rentekostnad		54	0
<b>Sum finanskostnader</b>		<b>54</b>	<b>0</b>
<b>NETTO FINANSPOSTER</b>		<b>(54)</b>	<b>0</b>
<b>ORDINÆRT RES. FØR SKATTEKOSTNAD</b>		<b>366 118</b>	<b>(8 035)</b>
Skattekostnad på ordinært resultat	2	75 372	0
<b>ORDINÆRT RESULTAT</b>		<b>290 746</b>	<b>(8 035)</b>
<b>ÅRSRESULTAT</b>		<b>290 746</b>	<b>(8 035)</b>
<b>OVERF. OG DISPONERINGER</b>			
Overføringer annen egenkapital	3	263 171	0
Fremføring av udekket tap	3	27 574	(8 035)
<b>SUM OVERF. OG DISP.</b>		<b>290 746</b>	<b>(8 035)</b>



Khkh Holding AS

**Balanse pr. 31.12.2021**

	Note	31.12.2021	31.12.2020
<b>EIENDELER</b>			
<b>ANLEGGSMIDLER</b>			
<b>Finansielle anleggsmidler</b>			
Investeringer i datterselskap	4	3 020 557	3 020 557
<b>Sum finansielle anleggsmidler</b>		<b>3 020 557</b>	<b>3 020 557</b>
<b>SUM ANLEGGSMIDLER</b>		<b>3 020 557</b>	<b>3 020 557</b>
<b>OMLØPSMIDLER</b>			
<b>Fordringer</b>			
Andre kortsiktige fordringer		1 768	7 903
<b>Sum fordringer</b>		<b>1 768</b>	<b>7 903</b>
Bankinnskudd, kontanter o.l.		324 645	0
<b>SUM OMLØPSMIDLER</b>		<b>326 413</b>	<b>7 903</b>
<b>SUM EIENDELER</b>		<b>3 346 970</b>	<b>3 028 460</b>
<b>EGENKAPITAL OG GJELD</b>			
<b>EGENKAPITAL</b>			
<b>Innskutt egenkapital</b>			
Selskapskapital	3	2 397 800	2 397 800
Overkurs	3	403 701	553 701
Annen innskutt egenkapital	3	0	(9 628)
<b>Sum innskutt egenkapital</b>		<b>2 801 501</b>	<b>2 941 873</b>
<b>Opptjent egenkapital</b>			
Annen egenkapital	3	263 171	0
Udekket tap	3	0	(17 947)
<b>Sum opptjent egenkapital</b>		<b>263 171</b>	<b>(17 947)</b>
<b>SUM EGENKAPITAL</b>		<b>3 064 672</b>	<b>2 923 927</b>
<b>GJELD</b>			
<b>KORTSIKTIG GJELD</b>			
Leverandørgjeld		2 825	0
Betalbar skatt	2	77 140	0
Skyldig offentlige avgifter		44 517	0
Kortsiktig gjeld til konsernselskap	4	151 137	0
Annen kortsiktig gjeld		6 679	104 534
<b>SUM KORTSIKTIG GJELD</b>		<b>282 298</b>	<b>104 534</b>
<b>SUM GJELD</b>		<b>282 298</b>	<b>104 534</b>
<b>SUM EGENKAPITAL OG GJELD</b>		<b>3 346 970</b>	<b>3 028 460</b>

Tromsø,

Hans Ivar Pedersen  
Styrets leder



Khkh Holding AS

## Noter 2021

### Regnskapsprinsipper:

Årsregnskapet er satt opp i samsvar med regnskapsloven og god regnskapsskikk for små foretak.

#### Inntektsføring

Inntektsføring ved salg av varer skjer på leveringstidspunktet. Tjenester inntektsføres i takt med utførelsen. Andelen av salgsinntekter som knytter seg til fremtidige serviceytelser, balanseføres som uopptjent inntekt ved salget og inntektsføres deretter i takt med levering av ytelsene.

#### Omløpsmidler og kortsiktig gjeld

Omløpsmidler og kortsiktig gjeld omfatter normalt poster som forfaller til betaling innen ett år etter siste dag i regnskapsåret, samt poster som knytter seg til varekretsløpet. Omløpsmidler vurderes til laveste verdi av anskaffelseskost og antatt virkelig verdi (Laveste verdis prinsipp).

#### Fordringer

Kundefordringer føres opp i balansen til pålydende etter fradrag for avsetning til påregnelig tap. Avsetning til påregnelig tap gjøres på grunnlag av en individuell vurdering av de enkelte fordringene.

Andre fordringer er også gjenstand for en tilsvarende vurdering.

#### Skatt

Skattekostnaden i resultatregnskapet omfatter periodens betalbare skatt som blir utlignet og forfaller til betaling i neste regnskapsår, i tillegg til endring i utsatt skatt. Utsatt skatt er beregnet med skattesatsen ved utgangen av regnskapsåret (22 %) på grunnlag av skattereduserende og skatteøkende midlertidige forskjeller som eksisterer mellom regnskapsmessige og skattemessige verdier. I beregningen er det også medtatt skattemessig framførbart underskudd ved regnskapsårets utgang. Skatteøkende og skattereduserende midlertidige forskjeller som reverserer eller kan reversere i samme periode er utlignet og nettoført.

### Note 1 - Lønn, ansatte og ledelse

Selskapet har hatt 0 årsverk i regnskapsåret.

	I år	I fjor
Lønn	0	0
Arbeidsgiveravgift	0	0
<b>Totalt</b>	<b>0</b>	<b>0</b>

### Note 2 - Skatt

#### Spesifikasjon av årets skattegrunnlag:

Resultat før skattekostnader 366 118

Noter for Khkh Holding AS

Organisasjonsnr. 923012656



Khkh Holding AS

## Noter 2021

+ Permanente og andre forskjeller	0
+ Endring i midlertidige forskjeller	0
<b>= Inntekt før anvendelse av framført underskudd</b>	<b>366 118</b>
- Anvendt skattemessig framførbart underskudd	15 482
<b>= Inntekt</b>	<b>350 636</b>

### Spesifikasjon av årets skattekostnad:

Beregnet skatt av årets resultat	77 140
<b>= Sum betalbar skatt</b>	<b>77 140</b>
- For mye avsatt tidligere	1 768
+/- Endring i utsatt skatt / utsatt skattefordel	0
<b>= Ordinær skattekostnad</b>	<b>75 372</b>
Skattesats i inntektsåret	22

### Betalbar skatt i balansen består av

Sum betalbar skatt	77 140
<b>= Betalbar skatt i balansen</b>	<b>77 140</b>

### Utsatt skatt/utsatt skattefordel

	2021	2020
- Skattem. fremf. underskudd som utlignes	0	15 482
<b>= Grunnlag utsatt skatt</b>	<b>0</b>	<b>-15 482</b>
<b>Utsatt skatt</b>	<b>0</b>	<b>0</b>
Negativt grunnlag utsatt skatt	0	15 482
<b>= Grunnlag utsatt skattefordel</b>	<b>0</b>	<b>15 482</b>
<b>Utsatt skattefordel</b>	<b>0</b>	<b>3 406</b>
Grunnlag ikke bokført utsatt skattefordel	0	15 482
<b>Ikke bokført utsatt skattefordel</b>	<b>0</b>	<b>3 406</b>
<b>Bokført utsatt skattefordel</b>	<b>0</b>	<b>0</b>

I hht. God regnskapsskikk for små foretak er utsatt skattefordel ikke balanseført.

### Note 3 - Aksjekapital, aksjonærer og egenkapitalendring

Selskapet har 950 aksjer pålydende kr 2 524 pr. aksje, samlet aksjekapital utgjør kr 2 397 800.

Selskapet har en aksjonær:

Navn	Antall Eierandel
Hans Ivar Pedersen (styrets leder)	950 100,00 %



Khkh Holding AS

## Noter 2021

	Aksjekapital / selskapskapital	Overkurs	Annen innskutt egenkapital	Annen egenkapital	Samlet egenkapital
Pr 1.1.	2 397 800	553 701	-9 628	-17 946	2 923 927
-Tilleggsutbytte		-150 000			-150 000
+Fra årets resultat			0	290 746	290 746
+/-Andre transaksjoner	0	0	9 628	- 9 628	0
=Pr 31.12.	<b>2 397 800</b>	<b>403 701</b>	<b>0</b>	<b>263 171</b>	<b>3 064 672</b>

Andre transaksjoner er benyttet overskudd til dekning av negativ post under annen innskutt egenkapital.

### Note 4 - Investeringer i datterselskap

Selskapet kommer inn under reglene om små selskaper, definert i regnskapslovens §1-6, og har med hjemmel i regnskapslovens §3-2, 3. ledd unnlatt å utarbeide konsernregnskap.

Datterselskapene, de tilknyttede selskapene og de felles kontrollerte virksomhetene er ikke bokført i regnskapet etter egenkapitalmetoden, men etter kostmetoden.

Selskapet har følgende datterselskap i Tromsø kommune:

Datterselskap:	Eierandel %	Stemmerett %	Årsresultat	Balanseført EK 31.12.
Oldervik Fiskeindustri AS	72,85 %	72,85 %	3 484 739	9 035 273
<b>Totalt</b>			<b>3 484 739</b>	<b>9 035 273</b>

Fordringer og gjeld til konsernselskaper inngår med følgende beløp i regnskapspostene:

	2021	2020
<b>Gjeld</b>		
Annen kortsiktig gjeld	151 137	0
<b>Sum gjeld</b>	<b>151 137</b>	<b>0</b>



Khhk Holding AS

## Kontantstrømoppstilling

	Note	2021	2020
<b>Kontantstrømmer fra operasjonelle aktiviteter</b>			
Resultat før skattekostnad		366 118	(8 035)
- Periodens betalte skatt		(1 768)	0
+/- Endring i leverandørgjeld		2 825	0
+/- Endring i andre tidsavgrensningsposter		103 934	(6 395)
= Nto. kontantstrøm fra operasjonelle aktiviteter		474 645	(14 430)
<b>Kontantstrømmer fra investeringsaktiviteter</b>			
= Nto. kontantstrøm fra investeringsaktiviteter		0	0
<b>Kontantstrømmer fra finansieringsaktiviteter</b>			
= Nto. kontantstrøm fra finansieringsaktiviteter		0	0
= Netto endring i kontanter mv		474 645	(14 430)
+ Beholdning av kontanter 01.01.		0	0
= Kontantbeholdning 31.12.		474 645	(14 430)
<b>Kontantbeholdning mv framkommer slik:</b>			
Kontanter og bankinnskudd pr 31.12.		324 645	0
= Beholdning av kontanter mv 31.12.		324 645	0



## KHHK HOLDING AS KONSERN

### Årsberetning 2021

#### Virksomhetens art og hvor den drives

Konsernet består av morselskapet KHHK Holding AS og datterselskapene Oldervik Fiskeindustri AS, Oldervik Fiskeriservice AS, Øksfjord Fiskeindustri AS og Øksfjord Eiendom AS. Morselskapet KHHK Holding AS er et holdingselskap som er lokalisert i Tromsø. Oldervik Fiskeindustri AS (kontor i Tromsø kommune) og Øksfjord Fiskeindustri AS (kontor i Loppa kommune) driver kjøp, produksjon og videresalg av fisk. Oldervik Fiskeriservice AS (kontor i Tromsø kommune) driver fiskeriserviceanlegg. Øksfjord Eiendom AS (kontor i Loppa kommune) driver investering i og utleie av fast eiendom.

#### Analyse av årsregnskapet og sentrale risikoer og usikkerhetsfaktorer

I 2021 økte omsetningen i konsernet med 45 prosent. Økningen skyldes god råvaretilgang, endring i salgsmengde og marginer

Årsresultatet i konsernet ble på 7,8 millioner kroner, en vesentlig forbedring fra 2020 med 0,4 millioner kroner.

De samlede ordinære investeringene i varige driftsmidler i 2021 var på 3,6 millioner kroner. Totalkapitalen var per 31.12.2021 på 48,5 millioner kroner, sammenlignet med 45,2 millioner kroner året før.

Egenkapitalandelen per 31.12.2021 var 35,8 prosent i konsernet (inkl. minoritetsinteresser), mot 21,5 prosent per 31.12.2020. Som kontantstrømoppstillingen viser, hadde konsernet positiv kontantstrøm i 2021, og den likviditetsmessige stillingen ved årsskiftet og gjennom året var tilfredsstillende.

Selskapet og konsernet driver i fiskeribransjen, som tradisjonelt er gjenstand for betydelige konjunktursvingninger. Det fører til forholdsvis store svingninger i resultatet over tid. I 2021 har det vært en positiv utvikling i salget og foreløpige tall for 2022 indikerer at trenden holder seg. Konsernet har stort sett norske kunder og leverandører og er således lite eksponert for svingninger i valutamarkedet. Konsernet driver ikke egen forskning eller utvikling etter den regnskapsmessige definisjonen.

#### Redegjørelse for foretakets utsikter

I løpet av 2021 har det vært sterk vekst i totalmarkedet for våre produkter. Konsernet har økt sin markedsandel i løpet av året. De generelle markedsutsiktene er bedre enn de har vært på flere år. Vi forventer at totalmarkedet for konsernets produkter vil øke i 2022.

Vi tar sikte på å øke vår markedsandel også i 2022. Styret vurderer løpende mulighetene for ulike former for samarbeid eller oppkjøp på både produksjons- og salgssiden.

#### Finansiell risiko

Selskapets finansielle risiko er først og fremst knyttet til lån. Konsernets lån er i lokal valuta og har flytende renter, men det vil ikke få alvorlige følger for konsernet om lånerenten stiger betydelig.

Kredittrisikoen på faste kunder anses begrenset, da konsernet ikke har noen dominerende kunder. Likviditetsrisikoen anses også svært begrenset.

#### Fortsatt drift

Styret og daglig leder bekrefter at forutsetningen om fortsatt drift er lagt til grunn ved avleggelsen av årsregnskapet. Konsernet har i flere år hatt god salgsutvikling og en tilfredsstillende egenkapital, og har alle forutsetninger for å kunne videreføre en positiv utvikling.

#### Arbeidsmiljøet

Sykefraværet i konsernet var på 103 sykedager i 2021. Det tilsvarer ca. 1% % av den totale arbeidstiden i regnskapsåret. Det har ikke forekommet alvorlige arbeidsuhell eller ulykker i løpet av året.

Styret og daglig leder mener arbeidsmiljøet i konsernets virksomheter er tilfredsstillende, men vurderer løpende behovet for iverksettelse av tiltak for forbedringer.

Konsernet har en stabil og kompetent bemanning og er kjent som en attraktiv arbeidsgiver. Vi har derfor normalt ingen vansker med å rekruttere kvalifiserte personer til ledige stillinger.

#### Ytre miljø

Det er konsernets målsetting å framstå som et konsern med miljøvennlige virksomheter.

Produksjonsanleggene påvirker det ytre miljøet i begrenset grad. Konsernets virksomheter er ikke regulert av konsesjoner eller pålegg av miljømessig karakter. Alle produkter blir transportert med lastebiler, noe som virker

belastende på det ytre miljøet.

#### Redegjørelse for årsregnskapet og resultatdisponering

Etter styrets oppfatning gir fremlagt resultatregnskap og balanse med noter uttrykk for virksomhetens resultat for 2021 og økonomiske stilling ved årsskiftet.

Det er ikke inntrådt forhold etter regnskapsårets slutt som er av betydning for bedømmelsen av regnskapet.

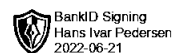


Konsernet har for 2021 hatt et overskudd på kr 7 794 201, og morselskapet har hatt et overskudd på kr 290 746 som foreslås anvendt ved:

Overført annen egenkapital	kr	290 746
Sum disponert	kr	290 746

Tromsø, 28. Juni 2022

Hans Ivar Pedersen  
Styrets leder



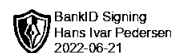
**Årsregnskap 2021  
for  
Khhk Holding AS**

**Organisasjonsnr. 923012656**

**Utarbeidet av:**  
Sparebank 1 Regnskapshuset Nord-Norge AS  
Autorisert regnskapsførerselskap  
Storgata 65  
9008 TROMSØ



Khkh Holding AS

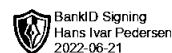


## Resultatregnskap

	Note	2021	2020
<b>DRIFTSINNEKTER OG DRIFTSKOSTNADER</b>			
<b>Driftsinntekter</b>			
Salgsinntekt		398 737	0
<b>Sum driftsinntekter</b>		<b>398 737</b>	<b>0</b>
<b>Driftskostnader</b>			
Annen driftskostnad	1	32 565	8 035
<b>Sum driftskostnader</b>		<b>32 565</b>	<b>8 035</b>
<b>DRIFTSRESULTAT</b>		<b>366 172</b>	<b>(8 035)</b>
<b>FINANSINNEKTER OG FINANSKOSTNADER</b>			
<b>Finanskostnader</b>			
Annen rentekostnad		54	0
<b>Sum finanskostnader</b>		<b>54</b>	<b>0</b>
<b>NETTO FINANSPOSTER</b>		<b>(54)</b>	<b>0</b>
<b>ORDINÆRT RES. FØR SKATTEKOSTNAD</b>		<b>366 118</b>	<b>(8 035)</b>
Skattekostnad på ordinært resultat	2	75 372	0
<b>ORDINÆRT RESULTAT</b>		<b>290 746</b>	<b>(8 035)</b>
<b>ÅRSRESULTAT</b>		<b>290 746</b>	<b>(8 035)</b>
<b>OVERF. OG DISPONERINGER</b>			
Overføringer annen egenkapital	3	263 171	0
Fremføring av udekket tap	3	27 574	(8 035)
<b>SUM OVERF. OG DISP.</b>		<b>290 746</b>	<b>(8 035)</b>



Khk Holding AS

**Balanse pr. 31.12.2021**

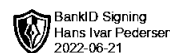
	Note	31.12.2021	31.12.2020
<b>EIENDELER</b>			
<b>ANLEGGSMIDLER</b>			
<b>Finansielle anleggsmidler</b>			
Investeringer i datterselskap	4	3 020 557	3 020 557
<b>Sum finansielle anleggsmidler</b>		<b>3 020 557</b>	<b>3 020 557</b>
<b>SUM ANLEGGSMIDLER</b>		<b>3 020 557</b>	<b>3 020 557</b>
<b>OMLØPSMIDLER</b>			
<b>Fordringer</b>			
Andre kortsiktige fordringer		1 768	7 903
<b>Sum fordringer</b>		<b>1 768</b>	<b>7 903</b>
Bankinnskudd, kontanter o.l.		324 645	0
<b>SUM OMLØPSMIDLER</b>		<b>326 413</b>	<b>7 903</b>
<b>SUM EIENDELER</b>		<b>3 346 970</b>	<b>3 028 460</b>
<b>EGENKAPITAL OG GJELD</b>			
<b>EGENKAPITAL</b>			
<b>Innskutt egenkapital</b>			
Selskapskapital	3	2 397 800	2 397 800
Overkurs	3	403 701	553 701
Annen innskutt egenkapital	3	0	(9 628)
<b>Sum innskutt egenkapital</b>		<b>2 801 501</b>	<b>2 941 873</b>
<b>Opptjent egenkapital</b>			
Annen egenkapital	3	263 171	0
Udekket tap	3	0	(17 947)
<b>Sum opptjent egenkapital</b>		<b>263 171</b>	<b>(17 947)</b>
<b>SUM EGENKAPITAL</b>		<b>3 064 672</b>	<b>2 923 927</b>
<b>GJELD</b>			
<b>KORTSIKTIG GJELD</b>			
Leverandørgjeld		2 825	0
Betalbar skatt	2	77 140	0
Skyldig offentlige avgifter		44 517	0
Kortsiktig gjeld til konsernselskap	4	151 137	0
Annen kortsiktig gjeld		6 679	104 534
<b>SUM KORTSIKTIG GJELD</b>		<b>282 298</b>	<b>104 534</b>
<b>SUM GJELD</b>		<b>282 298</b>	<b>104 534</b>
<b>SUM EGENKAPITAL OG GJELD</b>		<b>3 346 970</b>	<b>3 028 460</b>

Tromsø, 22.06.22

Hans Ivar Pedersen  
Styrets leder



Khkh Holding AS



## Noter 2021

### Regnskapsprinsipper:

Årsregnskapet er satt opp i samsvar med regnskapsloven og god regnskapsskikk for små foretak.

#### Inntektsføring

Inntektsføring ved salg av varer skjer på leveringstidspunktet. Tjenester inntektsføres i takt med utførelsen. Andelen av salgsinntekter som knytter seg til fremtidige serviceytelser, balanseføres som uopptjent inntekt ved salget og inntektsføres deretter i takt med levering av ytelsene.

#### Omløpsmidler og kortsiktig gjeld

Omløpsmidler og kortsiktig gjeld omfatter normalt poster som forfaller til betaling innen ett år etter siste dag i regnskapsåret, samt poster som knytter seg til varekretsløpet. Omløpsmidler vurderes til laveste verdi av anskaffelseskost og antatt virkelig verdi (Laveste verdis prinsipp).

#### Fordringer

Kundefordringer føres opp i balansen til pålydende etter fradrag for avsetning til påregnelig tap. Avsetning til påregnelig tap gjøres på grunnlag av en individuell vurdering av de enkelte fordringene.

Andre fordringer er også gjenstand for en tilsvarende vurdering.

#### Skatt

Skattekostnaden i resultatregnskapet omfatter periodens betalbare skatt som blir utlignet og forfaller til betaling i neste regnskapsår, i tillegg til endring i utsatt skatt. Utsatt skatt er beregnet med skattesatsen ved utgangen av regnskapsåret (22 %) på grunnlag av skattereduserende og skatteøkende midlertidige forskjeller som eksisterer mellom regnskapsmessige og skattemessige verdier. I beregningen er det også medtatt skattemessig framførbart underskudd ved regnskapsårets utgang. Skatteøkende og skattereduserende midlertidige forskjeller som reverserer eller kan reversere i samme periode er utlignet og nettoført.

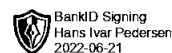
### Note 1 - Lønn, ansatte og ledelse

Selskapet har hatt 0 årsverk i regnskapsåret.

	I år	I fjor
Lønn	0	0
Arbeidsgiveravgift	0	0
<b>Totalt</b>	<b>0</b>	<b>0</b>



Khkh Holding AS

BankID Signing  
Hans Ivar Pedersen  
2022-06-21

## Noter 2021

### Note 2 - Skatt

#### Spesifikasjon av årets skattegrunnlag:

Resultat før skattekostnader	366 118
+ Permanente og andre forskjeller	0
+ Endring i midlertidige forskjeller	0
<b>= Inntekt før anvendelse av framført underskudd</b>	<b>366 118</b>
- Anvendt skattemessig framførbart underskudd	15 482
<b>= Inntekt</b>	<b>350 636</b>

#### Spesifikasjon av årets skattekostnad:

Beregnet skatt av årets resultat	77 140
<b>= Sum betalbar skatt</b>	<b>77 140</b>
- For mye avsatt tidligere	1 768
+/- Endring i utsatt skatt / utsatt skattefordel	0
<b>= Ordinær skattekostnad</b>	<b>75 372</b>
Skattesats i inntektsåret	22

#### Betalbar skatt i balansen består av

Sum betalbar skatt	77 140
<b>= Betalbar skatt i balansen</b>	<b>77 140</b>

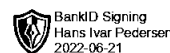
#### Utsatt skatt/utsatt skattefordel

	2021	2020
- Skattem. fremf. underskudd som utlignes	0	15 482
<b>= Grunnlag utsatt skatt</b>	<b>0</b>	<b>-15 482</b>
<b>Utsatt skatt</b>	<b>0</b>	<b>0</b>
Negativt grunnlag utsatt skatt	0	15 482
<b>= Grunnlag utsatt skattefordel</b>	<b>0</b>	<b>15 482</b>
<b>Utsatt skattefordel</b>	<b>0</b>	<b>3 406</b>
Grunnlag ikke bokført utsatt skattefordel	0	15 482
<b>Ikke bokført utsatt skattefordel</b>	<b>0</b>	<b>3 406</b>
<b>Bokført utsatt skattefordel</b>	<b>0</b>	<b>0</b>

I hht. God regnskapsskikk for små foretak er utsatt skattefordel ikke balanseført.



Khkh Holding AS



## Noter 2021

### Note 3 - Aksjekapital, aksjonærer og egenkapitalendring

Selskapet har 950 aksjer pålydende kr 2 524 pr. aksje, samlet aksjekapital utgjør kr 2 397 800.

Selskapet har en aksjonær:

Navn	Antall	Eierandel
Hans Ivar Pedersen (styrets leder)	950	100,00 %

	Aksjekapital / selskapskapital	Overkurs	Annen innskutt egenkapital	Annen egenkapital	Samlet egenkapital
Pr 1.1.	2 397 800	553 701	-9 628	-17 946	2 923 927
-Tilleggsutbytte		-150 000			-150 000
+Fra årets resultat			0	290 746	290 746
+/-Andre transaksjoner	0	0	9 628	- 9 628	0
=Pr 31.12.	<b>2 397 800</b>	<b>403 701</b>	<b>0</b>	<b>263 171</b>	<b>3 064 672</b>

Andre transaksjoner er benyttet overskudd til dekning av negativ post under annen innskutt egenkapital.

### Note 4 - Investeringer i datterselskap

Selskapet kommer inn under reglene om små selskaper, definert i regnskapslovens §1-6, og har med hjemmel i regnskapslovens §3-2, 3. ledd unnlatt å utarbeide konsernregnskap.

Datterselskapene, de tilknyttede selskapene og de felles kontrollerte virksomhetene er ikke bokført i regnskapet etter egenkapitalmetoden, men etter kostmetoden.

Selskapet har følgende datterselskap i Tromsø kommune:

Datterselskap:	Eierandel %	Stemmerett %	Årsresultat	Balanseført EK 31.12.
Oldervik Fiskeindustri AS	72,85 %	72,85 %	3 484 739	9 035 273
<b>Totalt</b>			<b>3 484 739</b>	<b>9 035 273</b>

Fordringer og gjeld til konsernselskaper inngår med følgende beløp i regnskapspostene:

	2021	2020
<b>Gjeld</b>		
Annen kortsiktig gjeld	151 137	0
<b>Sum gjeld</b>	<b>151 137</b>	<b>0</b>



KPMG AS  
Sjøgata 8  
Postboks 9008  
9008 Tromsø

Telephone +47 45 40 40 63  
Fax  
Internet www.kpmg.no  
Enterprise 935 174 627 MVA

Til generalforsamlingen i KHHK Holding AS

## Uavhengig revisors beretning

### Konklusjon

Vi har revidert KHHK Holding AS' årsregnskap, som består av:

- selskapsregnskapet, som består av balanse per 31. desember 2021, resultatregnskap og kontantstrømoppstilling for regnskapsåret avsluttet per denne datoen og noter til årsregnskapet, herunder et sammendrag av viktige regnskapsprinsipper, og
- konsernregnskapet, som består av balanse per 31. desember 2021, resultatregnskap og kontantstrømoppstilling for regnskapsåret avsluttet per denne datoen og noter til årsregnskapet, herunder et sammendrag av viktige regnskapsprinsipper.

Etter vår mening

- oppfyller årsregnskapet gjeldende lovkrav,
- gir selskapsregnskapet et rettviseende bilde av selskapets finansielle stilling per 31. desember 2021 og av dets resultater og kontantstrømmer for regnskapsåret avsluttet per denne datoen i samsvar med regnskapslovens regler og god regnskapsskikk i Norge, og
- gir konsernregnskapet et rettviseende bilde av konsernets finansielle stilling per 31. desember 2021 og av dets resultater og kontantstrømmer for regnskapsåret avsluttet per denne datoen i samsvar med regnskapslovens regler og god regnskapsskikk i Norge.

### Grunnlag for konklusjonen

Vi har gjennomført revisjonen i samsvar med de internasjonale revisjonsstandardene International Standards on Auditing (ISA-ene). Våre oppgaver og plikter i henhold til disse standardene er beskrevet nedenfor under *Revisors oppgaver og plikter ved revisjonen av årsregnskapet*. Vi er uavhengige av selskapet og konsernet slik det kreves i lov, forskrift og International Code of Ethics for Professional Accountants (inkludert internasjonale uavhengighetsstandarder) utstedt av the International Ethics Standards Board for Accountants (IESBA-reglene), og vi har overholdt våre øvrige etiske forpliktelser i samsvar med disse kravene. Innhentet revisjonsbevis er etter vår vurdering tilstrekkelig og hensiktsmessig som grunnlag for vår konklusjon.

### Øvrig informasjon

Styret og daglig leder (ledelsen) er ansvarlige for informasjonen i årsberetningen. Øvrig informasjon omfatter informasjon i årsrapporten bortsett fra årsregnskapet og den tilhørende revisjonsberetningen. Vår konklusjon om årsregnskapet ovenfor dekker ikke informasjonen i årsberetningen.

I forbindelse med revisjonen av årsregnskapet er det vår oppgave å lese årsberetningen. Formålet er å vurdere hvorvidt det foreligger vesentlig inkonsistens mellom årsberetningen og årsregnskapet og den kunnskap vi har opparbeidet oss under revisjonen av årsregnskapet, eller hvorvidt informasjon i årsberetningen ellers fremstår som vesentlig feil. Vi har plikt til å rapportere dersom årsberetningen fremstår som vesentlig feil. Vi har ingenting å rapportere i så henseende.

Basert på kunnskapen vi har opparbeidet oss i revisjonen, mener vi at årsberetningen

- er konsistent med årsregnskapet og
- inneholder de opplysninger som skal gis i henhold til gjeldende lovkrav.

KPMG AS, a Norwegian limited liability company and member firm of the KPMG network of independent member firms affiliated with KPMG International Cooperative ("KPMG International"), a Swiss entity.

Statsautorisererte revisorer - medlemmer av Den norske Revisorforening

Offices in:

Oslo	Elverum	Mo i Rana	Stord
Ålesund	Finnsnes	Molde	Straume
Arndal	Hamar	Skien	Tromsø
Bergen	Haugesund	Sandnessjøen	Trondheim
Bodø	Kragerø	Sandnessjøen	Tynset
Drømme	Kristiansand	Stavanger	Ålesund



## Ledelsens ansvar for årsregnskapet

Ledelsen er ansvarlig for å utarbeide årsregnskapet og for at det gir et rettviseende bilde i samsvar med regnskapslovens regler og god regnskapsskikk i Norge. Ledelsen er også ansvarlig for slik intern kontroll som den finner nødvendig for å kunne utarbeide et årsregnskap som ikke inneholder vesentlig feilinformasjon, verken som følge av misligheter eller utilsiktede feil.

Ved utarbeidelsen av årsregnskapet er ledelsen ansvarlig for å ta standpunkt til selskapets og konsernets evne til fortsatt drift og opplyse om forhold av betydning for fortsatt drift. Forutsetningen om fortsatt drift skal legges til grunn for årsregnskapet så lenge det ikke er sannsynlig at virksomheten vil bli avvirket.

## Revisors oppgaver og plikter ved revisjonen av årsregnskapet

Vårt mål er å oppnå betryggende sikkerhet for at årsregnskapet som helhet ikke inneholder vesentlig feilinformasjon, verken som følge av misligheter eller utilsiktede feil, og å avgi en revisjonsberetning som inneholder vår konklusjon. Betyggende sikkerhet er en høy grad av sikkerhet, men ingen garanti for at en revisjon utført i samsvar med ISA-ene, alltid vil avdekke vesentlig feilinformasjon som eksisterer. Feilinformasjon kan oppstå som følge av misligheter eller utilsiktede feil. Feilinformasjon blir vurdert som vesentlig dersom den enkeltvis eller samlet med rimelighet kan forventes å påvirke økonomiske beslutninger som brukerne foretar basert på årsregnskapet.

Som del av en revisjon i samsvar med ISA-ene, utøver vi profesjonelt skjønn og utviser profesjonell skepsis gjennom hele revisjonen. I tillegg:

- identifiserer og vurderer vi risikoen for vesentlig feilinformasjon i regnskapet, enten det skyldes misligheter eller utilsiktede feil. Vi utformer og gjennomfører revisjonshandlinger for å håndtere slike risikoer, og innhenter revisjonsbevis som er tilstrekkelig og hensiktsmessig som grunnlag for vår konklusjon. Risikoen for at vesentlig feilinformasjon som følge av misligheter ikke blir avdekket, er høyere enn for feilinformasjon som skyldes utilsiktede feil, siden misligheter kan innebære samarbeid, forfalskning, bevisste utelatelser, uriktige fremstillinger eller overstyring av internkontroll.
- opparbeider vi oss en forståelse av den interne kontroll som er relevant for revisjonen, for å utforme revisjonshandlinger som er hensiktsmessige etter omstendighetene, men ikke for å gi uttrykk for en mening om effektiviteten av selskapets og konsernets interne kontroll.
- evaluerer vi om de anvendte regnskapsprinsippene er hensiktsmessige og om regnskapsestimatene og tilhørende noteopplysninger utarbeidet av ledelsen er rimelige.
- konkluderer vi på hensiktsmessigheten av ledelsens bruk av fortsatt drift-forutsetningen ved avleggelsen av årsregnskapet, basert på innhentede revisjonsbevis, og hvorvidt det foreligger vesentlig usikkerhet knyttet til hendelser eller forhold som kan skape tvil av betydning om selskapets og konsernets evne til fortsatt drift. Dersom vi konkluderer med at det eksisterer vesentlig usikkerhet, kreves det at vi i revisjonsberetningen henleder oppmerksomheten på tilleggsopplysningene i årsregnskapet, eller, dersom slike tilleggsopplysninger ikke er tilstrekkelige, at vi modifiserer vår konklusjon. Våre konklusjoner er basert på revisjonsbevis innhentet inntil datoen for revisjonsberetningen. Etterfølgende hendelser eller forhold kan imidlertid medføre at selskapet og konsernet ikke fortsetter driften.
- evaluerer vi den samlede presentasjonen, strukturen og innholdet i årsregnskapet, inkludert tilleggsopplysningene, og hvorvidt årsregnskapet gir uttrykk for de underliggende transaksjonene og hendelsene på en måte som gir et rettviseende bilde.
- innhenter vi tilstrekkelig og hensiktsmessig revisjonsbevis vedrørende den finansielle informasjonen til enhetene eller forretningsområdene i konsernet for å kunne gi uttrykk for en mening om det konsoliderte regnskapet. Vi er ansvarlige for å lede, følge opp og gjennomføre konsernrevisjonen. Vi alene er ansvarlige for vår revisjonskonklusjon.

Vi kommuniserer med styret blant annet om det planlagte omfanget av revisjonen og til hvilken tid revisjonsarbeidet skal utføres. Vi utveksler også informasjon om forhold av betydning som vi har

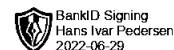


Uavhengig revisors beretning - KHK Holding AS

avdekket i løpet av revisjonen, herunder om eventuelle svakheter av betydning i den interne kontrollen.

Tromsø, 30. juni 2022  
KPMG AS

Trond Larssen  
Statsautorisert revisor



BankID Signing  
Hans Ivar Pedersen  
2022-06-29

Khhk Holding AS

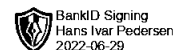
KHHK Holding AS - Konsernregnskap

## Resultatregnskap

Morselskap				Konsern	
Note	2021	2020	Note	2021	2020
<b>DRIFTSINNEKTER OG DRIFTSKOSTNADER</b>					
<b>Driftsinntekter</b>					
	398 737	0	1	214 219 164	145 410 249
	0	0	1	3 548 178	3 972 080
	<b>398 737</b>	<b>0</b>		<b>217 767 342</b>	<b>149 382 330</b>
<b>Driftskostnader</b>					
	0	0		175 441 103	123 670 887
	0	0	2,3	18 001 213	13 692 063
	0	0	4	3 689 751	2 761 446
	32 565	8 035	5	9 285 314	7 717 103
	<b>366 172</b>	<b>-8 035</b>		<b>206 417 381</b>	<b>147 841 498</b>
<b>DRIFTSRESULTAT</b>				<b>11 349 961</b>	<b>1 540 831</b>
<b>FINANSINNEKTER OG FINANSKOSTNADER</b>					
<b>Finansinntekter</b>					
	0	0		4 473	16 208
	<b>0</b>	<b>0</b>		<b>4 473</b>	<b>104 208</b>
<b>Finanskostnader</b>					
	54	0		1 261 220	1 025 569
	0	0		66 000	83 574
	<b>54</b>	<b>0</b>		<b>1 327 220</b>	<b>1 109 143</b>
	<b>-54</b>	<b>0</b>		<b>-1 322 747</b>	<b>-1 004 935</b>
	<b>366 118</b>	<b>-8 035</b>		<b>10 027 214</b>	<b>535 896</b>
6	75 372	0	6	2 233 013	102 030
	<b>290 746</b>	<b>-8 035</b>		<b>7 794 201</b>	<b>433 866</b>
				Minoritetens andel av resultat	14 847
				Årsresultat etter minoritetens andel	5 855 971



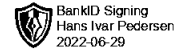




## KHHK Holding AS - Konsernregnskap

## Kontantstrømanalyse

	2021	2020
<b>Kontantstrømmer fra operasjonelle aktiviteter</b>		
Resultat før skattekostnad	10 027 214	
- Periodens betalte skatt	-108 068	
+/- Tap eller vinning ved salg av anleggsmidler	0	
+ Ordinære avskrivninger	3 689 751	
+/- Endringer i varelager	16 820	
+/- Endringer i kundefordringer	-1 463 355	
+/- Endringer i leverandørgjeld	-1 693 920	
+/- Endringer i andre tidsavgrensingsposter	1 153 392	
<b>= Netto kontantstrøm fra operasjonelle aktiviteter</b>	<b>11 621 833</b>	<b>0</b>
<b>Kontantstrømmer fra investeringsaktiviteter</b>		
+ Innbetaling ved salg av varige driftsmidler	0	
- Utbetaling ved kjøp av varige driftsmidler	-1 851 539	
+ Innbetalinger ved salg av aksjer	0	
- Utbetalinger ved kjøp av aksjer	0	
<b>= Netto kontantstrøm fra investeringsaktiviteter</b>	<b>-1 851 539</b>	<b>0</b>
<b>Kontantstrømmer fra finansieringsaktiviteter</b>		
+ Innbetaling ved opptak av langsiktig gjeld	0	
- Utbetaling ved nedbetaling av langsiktig gjeld	-6 065 519	
+/- Endring i langsiktige fordringer	-407 975	
+/- Endring i kassekreditt	-1 140 199	
- Utbetaling av utbytte	-150 000	
<b>= Netto kontantstrøm fra finansieringsaktiviteter</b>	<b>-7 763 693</b>	<b>0</b>
<b>= Netto endring i kontanter</b>	<b>2 006 601</b>	<b>0</b>
+ Beholdning av kontanter 01.01.	2 959 683	
<b>= Kontantbeholdning 31.12.</b>	<b>4 966 284</b>	<b>0</b>



KHKK Holding AS - Konsernregnskap

## Noter 2021

Konsern

### Regnskapsprinsipper

Årsregnskapet er satt opp i samsvar med regnskapsloven og god regnskapspraksis. Selskapet har videre fulgt relevante bestemmelser i Norsk Regnskaps Standard utarbeidet av Norsk Regnskaps Standardiseringsråd.

De regnskapsprinsipper som er gjenngitt i regnskapslovens kap. 4 om grunnleggende prinsipper og god regnskapspraksis og kap. 5 om vurderingsregler er ikke gjenngitt i denne innledende noten om regnskapsprinsipper dersom det ikke foreligger forhold ved regnskapsposten eller prinsipper og vurderingsregler som fordrer en presisering (valgdokument).

### Bruk av estimater

Utarbeidelse av regnskapet i samsvar med regnskapsloven krever bruk av estimater. Videre krever anvendelse av selskapets regnskapsprinsipper at bedriften må utøve etynns. Områder som i stor grad inneholder slike skjønsmessige vurderinger, høy grad av kompleksitet, eller områder hvor forutsigelser og estimater er vesentlige for årsregnskapet, er beskrevet i notene.

### Aktiver i datterselskap og tilknyttet selskap

Datterselskaper er selskaper der morselskapet har kontroll, og dermed bestemmer innflytelse på enhetens finansielle og operasjonelle strategi, normalt ved å eie mer enn halvparten av den stemmeberettigede kapitalen.

Følgende eidskaper inngår i konsernet 31.12.:

Eidskaper	Prosent
KHKK Holding (morselskap)	72,85 %
Olderik Fiskeindustri AS	
Eies av Olderik Fiskeindustri AS	100,00 %
Østfold Fiskeindustri AS	100,00 %
Olderik FiskeService AS	51,00 %
Østfold Elendom AS	

### Konsolideringsprinsipper

Datterselskaper blir konsolidert fra det tidspunkt kontrollen er overført til konsernet (oppkjøpsdato).

I konsernregnskapet erstatte posten aksjer i datterselskap med datterselskapets eiendommer og gjeld. Konsernregnskapet utarbeides som om konsernet var én økonomisk enhet. Transaksjoner, utført for konsernet og mellomstående mellom selskaper i konsernet elimineres.

### Inntektsføring

Inntekter ved salg av varer og tjenester vurderes til virkelig verdi av vederlaget, netto etter fordrag for meivendingsrett, returre, rabatter og andre avslag. Salg av varer resultatføres når en enhet innehar kontroll over levert sine produkter til kunden og det ikke er usopfyllte forpliktelser som kan påvirke kundens aksept av leveringen.

Tjenester inntektsføres i takt med utførelsen.

### Klassifisering av balanseposter

Eiendommer bestemt til salg eller bruk klassifiseres som anleggsmidler. Eiendommer som er tilknyttet vareforretningen klassifiseres som omløpsmidler. Fordringer for aving klassifiseres som omløpsmidler hvis de skal tilbakebetales innen ett år. For gjeld legges analoge kriterier til grunn. Første års avdrag på langsiktige fordringer og langsiktige gjeld klassifiseres likevel ikke som omløpsmidler og langsiktige gjeld.

### Varige driftsmidler

Tanter avskrives ikke. Andre varige driftsmidler balanseføres og avskrives lineært til restverdi over driftsmidlets forventede utnyttelseslevetid. Ved endring i forventningsplan fordeles vridningen over gjenværende avskrivningslevetid ("retrospektiv metode"). Vedlikehold av driftsmidler kostnadsføres løpende under driftskostnader. Påkostninger og forbedringer tillegges driftsmidlets kostpris og avskrives i takt med driftsmidlet. Skillet mellom vedlikehold og påkostning/forbedring regnes i forhold til driftsmidlets stand på anskaffelsesdato.

### Varelager

Varelager er vurdert til laveste verdi av anskaffelseskost og virkelig verdi.

### Fordringer

Kundefordringer føres opp i balansen til pålydende etter fratag for avsetning til forventede tap. Avsetning til tap gjøres på grunnlag av en individuell vurdering av de enkelte fordringene. I tillegg gjøres det for avrige kundefordringer en uspesifisert avsetning for å dekke andel tap.

Andre fordringer føres opp til det laveste av pålydende og virkelig verdi. Virkelig verdi er nåværende av forventede framtidige innbetalinger. Det forventes likevel ikke nedskrivninger når effekten av nedskrivninger er uvesentlig for regnskapet. Avsetning til tap vurderes på samme måte som for kundefordringer.

### Gjeld

Gjeld, med unntak for enkelte avsetninger for forpliktelser, balanseføres til nominelt gjeldsbeløp.

### Skatt

Skattekostnaden i resultatregnskapet omfatter periodens betalbare skatt som blir utlignet og forfaller til betaling i neste regnskapsår. I tillegg til endring i utsatt skatt. Utsatt skatt er beregnet med den gjeldende skattesats ved utgangen av regnskapsåret på grunnlag av skattebaserte og skatteværende midlertidige forskjeller som eksisterer mellom regnskapsmessige og skattemessige verdier. I beregningen er det også tatt hensyn til ligningsmessig framført underskudd ved regnskapsårets utgang. Skatteværende og skatteværende midlertidige forskjeller som løses opp eller kan reverseres i samme periode er utlignet og nettoført.

### Pensjonsforpliktelser

Konsernet har pensjonsavtale gjennom en forsikringsavtale. Pensjonsforpliktelser og pensjonsmidlene er ikke oppført i regnskapet. Årets betalte premie er bokført i resultatregnskapet.

### Kontantstrømpoppstilling

Kontantstrømpoppstillingen utarbeides etter den indirekte metoden. Kontanter og kontantekvivalenter omfatter kontanter, bankinnskudd og andre kortsiktige likvide plasseringer, som umiddelbart og med uvesentlig kursrisiko kan konverteres til kjente kontantbeløp og med gjenværende løpetid mindre enn tre måneder fra anskaffelsesdato.

### Note 1 - Salgsinntekter/Geografisk marknad

	Konsern	
	2021	2021
Salg av fisk	214 219 164	
Løseinntekter	3 546 176	
	<u>217 765 342</u>	
		2021
Tilnær og Finnmark		12 247 696
Nordland		52 114 052
Trøndelag		112 622 650
Vestlandet		40 782 833
Sum salgsinntekter		<u>217 767 343</u>

### Note 2 - Lønn

	Konsern		Morselskap	
	2021	2021	2021	2020
Lønn	14 695 545	0	0	0
Arbeidsgevinst	372 056	0	0	0
Pensjonsavsetninger	357 621			
Andre lønnsrelaterte ytelser	2 163 991			
Sum	<u>15 002 213</u>	<u>Totall</u>	0	0
Årsverk	22		0	0

### Note 3 - Ytelser til ledende personer i konsernet

	Konsern			
	Lønn	Pensjon	Andre godtg.	Styrebonar
Daglig leder/ Styrets leder	1 241 650	164 246	4 026	0
Styret	0	0	0	0



Det er ikke gitt lån eller stift sikkerhet til fordel for daglig leder eller styret.

#### Note 4 - Anleggsmidler og avskrivninger

	Konsern			Sum
	Tomter, bygninger og annen fast eiendom	Maskiner og anlegg	Driftsleiene, inventar, verktøy, kontormask.	
Anskaffelseskost per 1/1	21 901 920	17 410 777	2 407 553	41 720 250
+ Tilgang	497 754	2 131 851	923 322	3 552 927
- Avgang	0	0	0	0
Anskaffelseskost pr 31/12	22 399 674	19 542 628	3 330 875	45 273 177
Akk. avhøvdsk. per 1/1	2 306 136	3 966 071	1 200 253	7 474 460
+ Ordnet avskrivninger	710 425	2 664 136	315 168	3 689 751
Akk avhøvdsk. per 31/12	3 016 561	6 630 209	1 515 441	11 164 211
Balansført verdi per 31/12	19 383 113	12 910 419	1 815 434	34 108 966
Prosentats for ord. avskr:	2-10	4-50	5-33	

I kolonnen Maskiner og anlegg inngår leasede driftsmidler der leasetraktaten anses som finansiert

Årlig leie av ikke belønsførte driftsmidler

Driftsmiddel	Årlig leie
Maskiner og driftsleiere	2 939 038

#### Note 5 - Godtgjørelser til revisor

	Konsern
	2021
Løpslag revisjon	121 755
Andre attestasjonstjenester	0
Skattegjeldning	26 200
Andre tjenester utenfor revisjon	0
Sum	147 955

#### Note 6 - Skatt

	Konsern	Morselskap	2021
	2021		
<b>Skattepliktig inntest</b>			
Resultat før skatt	10 027 214	Resultat før skattekostnader	366 116
Permanente forskjeller	11 211	+ Permanent og andre forskjeller	0
Endring i midlertidige forskjeller	-822 854	+ Endring i midlertidige forskjeller	0
Skattepliktig inntest før justering for årets underskudd	9 215 571	= Inntekt for anvendelse av framført underskudd	366 116
Herav årets oppståtte underskudd til fremføring	682 467		0
Skattepliktig inntest for anvendelse av framført underskudd	8 533 104	- Anvendt skattemessig framført underskudd	366 116
Benyttet framført underskudd	-18 368	= Inntekt	15 402
Skattepliktig inntest etter endring av framført underskudd	8 514 736	Spesifikaasjon av årets skattekostnad	350 636
<b>Skattekostnad</b>			
Betalbar skatt	2 173 523	Beregnet skatt av årets resultat	77 140
Endring utsatt skatt/utsatt skattefordel	34 932	= Sum betalbar skatt	77 140
For lite avsatt skatt tidligere år	24 558	- For mye avsatt tidligere	1 768
Sum skattekostnad	2 233 013	+/- Endring utsatt skatt / utsatt skattefordel	0
		= Ordinær skattekostnad	75 372
<b>Årstemning skattekostnad</b>		Skattesats i inntektåret	22
Skatt av årets resultat 22%	2 205 987	Betalbar skatt i balansen består av	
Ikke fradragsberettigede kostnader	2 468	Sum betalbar skatt	77 140
For mye avsatt skatt tidligere år	24 558	= Betalbar skatt i balansen	77 140
Sum skattekostnad	2 233 013	Utsatt skatt/utsatt skattefordel	2 021 2 020
		- Skattem. fremf. underskudd som utlignes	0 15 482
		= Grunnlag utsatt skatt	0 -15 482
<b>Midlertidige forskjeller</b>		Utsatt skatt	0 0
Driftsmidler	2 020 2 021	Nettopp/ grunnlag utsatt skatt	0 15 482
Fordringer	54 714 -321 043	= Grunnlag utsatt skattefordel	0 15 482
Leasing av eiend. ikke skattemessig	119 663 -1 720 894	Utsatt skattefordel	0 3 406
Andre forskjeller	-1 298 295 1 298 295	Grunnlag ikke balansført utsatt skattefordel	0 15 482
Sum midlertidige forskjeller	-2 411 545 -3 234 399	Ikke bokført utsatt skattefordel	0 3 406
Ligningsmessig underskudd til fremføring	-1 707 414 -2 371 492	Bokført utsatt skattefordel	0 0
Sum forskjeller som påvirker utsatt skatt/skattefordel	704 131 862 907		
Beregnet utsatt skatt/skattefordel	154 907 189 640		
Utsatt skatt/ skattefordel er presentert slik i balansen:			
Utsatt skattefordel	242 562 292 143		
Utsatt skatt	397 469 483 962		
Netto utsatt skatt	154 907 189 639		

#### Note 7 - Fordringer og gjeld

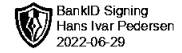
	Konsern	
	2021	2020
<b>Kundefordringer</b>		
Kundefordringer til pålydende	6 312 568	4 479 213
Averføring til tap på kundefordringer	-380 947	-10 947
	5 931 621	4 468 266
<b>Fordringer:</b>		
Fordringer med forfall senere enn 1 år fra balanse dato	967 900	579 925
<b>Gjeld</b>		
Gjeld med forfall senere enn 5 år fra balanse dato	5 621 064	7 050 220
<b>Passivisert gjeld</b>		
Langsiktig	12 701 760	14 449 290
Kortsiktig	0	0
<b>Balansført verdi/ endringer til som pant</b>		
Bygninger	19 383 113	19 595 764
Driftsmidler	1 361 366	1 539 023
Værdipapirer	860 410	1 160 680
Fordringer	4 025 671	4 229 962
Sum	26 470 760	26 524 249

#### Note 8 - Værer

	2021	2020
Råvarer	0	0
Værer under tilvirkning	0	0
Ferdigværer	1 594 410	1 611 230
Sum værer	1 594 410	1 611 230

#### Note 9 - Bundne midler

	2021	2020
Skattekostnader	627 234	762 192



BankID Signing  
Hans Ivar Pedersen  
2022-06-29

## Note 10 - Aksjer og aksjeeiere

Selskapet har 950 aksjer pålydende kr 2 524 per aksje. Samlet aksjekapital utgjør kr 2 397 600.

Aksjeeiere	Antall	Eierandel
Hans Ivar Pedersen (Styrets leder)	950	100,00 %

## Note 11 - Egenkapital

	Konsern				
	Selskaps- kapital	Overkurs	Annen egenkapital	Minoritets- interesse	Sum egenkapital
Egenkapital 01.01	2 397 600	532 661	279 700	6 510 944	9 721 105
Årets resultat	-126 960	5 964 930	1 936 230	7 794 201	
Justeringer stiftelsesutgifter		4 635		14 796	19 431
Utbytte			-150 000		-150 000
Egenkapital 31.12	2 397 600	403 701	6 119 265	8 463 970	17 384 736

## Note 12 - Garantier

	Konsern
Bankgaranti	2021 10 070 000

## Morselskap

	Aksjekapital	Overkurs	Annen egenkapital	Samlet egenkapital
Pr 1.1	2 397 600	553 701	-9 626	-17 946
Tilleggsutbytte		-150 000		-150 000
+/- Årets resultat		0	0	290 746
+/- Andre transaksjoner	0	0	9 626	-9 626
Pr 31.12	2 397 600	403 701	0	263 171

Andre transaksjoner er benyttet overskudd til dekning av negativ post under annen innskutt egenkapital.