



ÅRSREGNSKAPET FOR REGNSKAPSÅRET 2021 - GENERELL INFORMASJON

Enheten

Organisasjonsnummer: 980 335 224
Organisasjonsform: Aksjeselskap
Foretaksnavn: LYSE ENERGI AS
Forretningsadresse: Breiflåtveien 18
4017 STAVANGER

Regnskapsår

Årsregnskapets periode: 01.01.2021 - 31.12.2021

Konsern

Morselskap i konsern: Nei

Regnskapsregler

Regler for små foretak benyttet: Nei
Benyttet ved utarbeidelsen av årsregnskapet til selskapet: Forenklet IFRS

Årsregnskapet fastsatt av kompetent organ

Bekreftet av representant for selskapet: Torild Kulleseid Gudbrandsen
Dato for fastsettelse av årsregnskapet: 24.03.2022

Grunnlag for avgivelse

År 2021: Årsregnskapet er elektronisk innlevert
År 2020: Tall er hentet fra elektronisk innlevert årsregnskap fra 2021

Det er ikke krav til at årsregnskapet m.v. som sendes til Regnskapsregisteret er undertegnet. Kontrollen på at dette er utført ligger hos revisor/enhetens øverste organ. Sikkerheten ivaretas ved at innsender har rolle/rettighet for innsending av årsregnskapet via Altinn, og ved at det bekreftes at årsregnskapet er fastsatt av kompetent organ.

Brønnøysundregistrene, 28.05.2023



Resultatregnskap

Beløp i: NOK	Note	2021	2020
RESULTATREGNSKAP			
Inntekter			
Salgsinntekt	2	2 135 310 000	496 930 000
Annen driftsinntekt	2	30 761 000	20 214 000
Gevinst / tap på kraft- og valutakontrakter	16, 17	1 729 000	-31 539 000
Sum inntekter		2 167 801 000	485 605 000
Kostnader			
Varekostnad	3, 16	2 070 946 000	282 653 000
Lønnskostnad	4, 13	50 697 000	23 032 000
Avskrivning av driftsmidler og immaterielle eiendeler	5, 6, 15	8 902 000	3 021 000
Nedskrivning av varige driftsmidler og immaterielle eiendeler	5	3 468 000	9 678 000
Annen driftskostnad	4, 7, 15	136 211 000	64 092 000
Sum kostnader		2 270 224 000	382 475 000
Driftsresultat		-102 423 000	103 130 000
Finansinntekter og finanskostnader			
Annen finansinntekt	8	6 397 000	7 877 000
Sum finansinntekter		6 397 000	7 877 000
Annen finanskostnad	8, 15	11 832 000	8 255 000
Sum finanskostnader		11 832 000	8 255 000
Netto finans		-5 435 000	-378 000
Ordinært resultat før skattekostnad		-107 858 000	102 752 000
Skattekostnad på ordinært resultat	9	-23 612 000	22 646 000
Ordinært resultat etter skattekostnad		-84 245 000	80 107 000
Årsresultat		-84 245 000	80 107 000
Årsresultat etter minoritetsinteresser		-84 245 000	80 107 000



Resultatregnskap

Beløp i: NOK	Note	2021	2020
Aktuariell gevinst (tap) på ytelsesplaner	13	1 810 000	-1 348 000
Sikring			349 000
Sum resultatkomponenter for IFRS-foretak		1 810 000	-999 000
Totalresultat		-82 435 000	79 108 000
Overføringer og disponeringer			
Konsernbidrag		-5 967 000	52 542 000
Overføringer annen egenkapital		-78 278 000	27 565 000
Sum overføringer og disponeringer		-84 245 000	80 107 000



Balanse

Beløp i: NOK	Note	2021	2020
BALANSE - EIENDELER			
Anleggsmidler			
Immaterielle eiendeler			
Andre immaterielle eiendeler	6	182 000	
Utsatt skattefordel	9	40 454 000	2 884 000
Goodwill	6	1 730 000	2 575 000
Sum immaterielle eiendeler		42 366 000	5 459 000
Varige driftsmidler			
Bruksretteiendeler	15	5 494 000	5 323 000
Driftsløsøre, inventar o.a. utstyr	5	44 269 000	14 663 000
Sum varige driftsmidler		49 763 000	19 986 000
Finansielle anleggsmidler			
Investeringer i aksjer og andeler		892 000	550 000
Derivater	16, 17	2 852 000	
Andre langsiktige fordringer	16	24 798 000	19 461 000
Sum finansielle anleggsmidler		28 542 000	20 011 000
Sum anleggsmidler		120 670 000	45 456 000
Omløpsmidler			
Varer			
Fordringer			
Kundefordringer	10	850 906 000	152 868 000
Derivater	16, 17		305 000
Andre kortsiktige fordringer	10	5 830 000	28 366 000
Konsernfordringer	10	7 650 000	
Sum fordringer		864 386 000	181 538 000
Bankinnskudd, kontanter og lignende			
Bankinnskudd, kontanter o.l.	11	337 394 000	44 397 000
Sum bankinnskudd, kontanter og lignende		337 394 000	44 397 000
Sum omløpsmidler		1 201 780 000	225 935 000



Balanse

Beløp i: NOK	Note	2021	2020
SUM EIENDELER		1 322 450 000	271 391 000
BALANSE - EGENKAPITAL OG GJELD			
Egenkapital			
Innskutt egenkapital			
Aksjekapital	14	10 010 000	10 010 000
Overkurs		106 602 000	53 331 000
Annen innskutt egenkapital		22 260 000	
Sum innskutt egenkapital		138 872 000	63 341 000
Opptjent egenkapital			
Annen egenkapital		-7 420 000	16 641 000
Udisponert resultat			
Sum opptjent egenkapital		-7 421 000	16 641 000
Sum egenkapital		131 451 000	79 982 000
Gjeld			
Langsiktig gjeld			
Pensjonsforpliktelser	13	3 177 000	4 369 000
Utsatt skatt	9		
Sum avsetninger for forpliktelser		3 177 000	4 369 000
Annen langsiktig gjeld			
Obligasjonslån	15		
Langsiktig leieforpliktelse	15	4 136 000	4 680 000
Øvrig langsiktig gjeld	10	329 033 000	143 000
Sum annen langsiktig gjeld		333 169 000	4 823 000
Sum langsiktig gjeld		336 346 000	9 193 000
Kortsiktig gjeld			
Sertifikatlån	15		
Leverandørgjeld	10	89 323 000	10 280 000
Betalbar skatt	9		13 000
Skyldig offentlige avgifter	12	47 745 000	8 221 000



Balanse

Beløp i: NOK	Note	2021	2020
Kortsiktig konserngjeld			58 900 000
Kortsiktig leieforpliktelse	15	1 488 000	788 000
Derivater	16, 17	192 000	7 650 000
Annen kortsiktig gjeld	10, 16	715 905 000	96 364 000
Sum kortsiktig gjeld		854 653 000	182 216 000
Sum gjeld		1 190 999 000	191 408 000
SUM EGENKAPITAL OG GJELD		1 322 450 000	271 391 000



[Admincontrol](#)

List of Signatures Page 1/1

24-22 Årsrapport 2021 Lyse Energi AS.pdf

Name	Method	Signed at
Steinsbø, Jens Arne	BANKID_MOBILE	2022-03-21 20:00 GMT+01
Ørke, Leiv Ingve	BANKID_MOBILE	2022-03-21 19:49 GMT+01
Larsen, Kristin Dahle	BANKID_MOBILE	2022-03-21 19:43 GMT+01
Nag, Toril	BANKID	2022-03-21 19:33 GMT+01
Hausken, Ane Marte Økland	BANKID	2022-03-21 18:08 GMT+01
Søren Harding Jensen	NEMID	2022-03-21 20:14 GMT+01



This file is sealed with a digital signature. The seal is a guarantee for the authenticity of the document.

External reference: CC0CC6357D954C1BBBE22EEBE5B49332



Årsrapport 2021
Lyse Energi AS



This file is sealed with a digital signature.
The seal is a guarantee for the authenticity
of the document.

Document ID:
CC0CC6357D954C1BBBE2EEBE5B49332



Innhold

Nøkkeltall

Årsberetning

Resultatregnskap

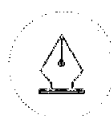
Balanse

Egenkapitaloppstilling

Kontantstrømanalyse

Noter

Revisjonsberetning



This file is sealed with a digital signature.
The seal is a guarantee for the authenticity
of the document.

Document ID:
CC0CC6357D954C1BBBE2EEBE5B49332



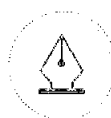
Nøkkeltall

Lyse Energi AS

			2021	2020
Drift				
Driftsinntekter		Mill. kr.	2 167,8	485,6
Driftsresultat		Mill. kr.	-102,4	103,1
Ordinært resultat før skattekostnad		Mill. kr.	-107,9	102,8
Årsresultat		Mill. kr.	-84,2	80,1
Rentabilitet				
Netto driftsmargin	(1)	%	-4,7 %	21,2 %
Totalrentabilitet	(2)	%	-12,0 %	30,9 %
Egenkapitalrentabilitet	(3)	%	-79,7 %	120,6 %
Avkastning sysselsatt kapital	(4)	%	-34,6 %	70,4 %
Balanse				
Totalkapital		Mill. kr.	1 322,5	271,4
Egenkapital		Mill. kr.	131,5	80,0
Sysselsatt kapital	(5)	Mill. kr.	431,5	160,0
Egenkapitalandel	(6)	%	9,9 %	29,5 %
Rentebærende gjeld		Mill. kr.	300,0	80,0
Likviditet				
Likviditetsreserve	(7)	Mill. kr.	65,6	17,2
Kontantstrøm fra driften	(8)	Mill. kr.	-168,0	13,3
Investeringer				
		Mill. kr.	15,8	11,8
Antall årsverk				
			51	20
Nøkkeltall				
Energisalg sluttbruker		GWh		2 536

Definisjoner:

(1) Netto driftsmargin	Driftsresultat i % av driftsinntekter
(2) Totalrentabilitet	Driftsresultat + finansinntekter, i % av gjennomsnittlig totalkapital
(3) Egenkapitalrentabilitet	Årsresultat i % av gjennomsnittlig egenkapital
(4) Avkastning sysselsatt kapital	Driftsresultat i % av gjennomsnittlig sysselsatt kapital
(5) Sysselsatt kapital	Egenkapital + rentebærende gjeld
(6) Egenkapitalandel	Samlet egenkapital + evt. ansvarlig eierlån / totalkapital
(7) Likviditetsreserve	Frie betalingsmidler + utdisponerte trekkreter / rammer
(8) Kontantstrøm fra driften	Netto kontantstrøm fra driften (ref. kontantstrømanalyse)



This file is sealed with a digital signature.
The seal is a guarantee for the authenticity
of the document.

Document ID:
CC0CC6357D954C1BBBE2EEBE5B49332

Årsberetning 2021

Selskapets virksomhet

Lyse Energi AS er et heleid datterselskap av Lyse AS. Selskapets forretningskontor er i Stavanger kommune.

Lyse Energisalg AS fusjonerte med Smartly AS 01.10.2021, med regnskapsmessig effekt fra 01.01.2021. Lyse Energisalg AS var overtakende selskap og det fusjonerte selskapet endret navn til Lyse Energi AS.

Selskapet er Lyse-konsernets kraftleverandør i sluttbrukermarkedet og har eierskap og resultatansvar for strømproduktene i Lyse-konsernet. Lyse Energi AS utvikler og leverer også bærekraftige og innovative energiløsninger for nasjonale boligselskaper og bedrifter, med utspring fra tidligere Smartly AS. I 2021 har det spesielt vært fokus på ladeinfrastruktur for elbiler og individualisert energimåling til borettslag og utbyggere. Selskapet eier og bygger ut infrastruktur for hurtiglading i Rogaland og Agder.

Styret vektlegger at kundene skal oppleve selskapets produkter som trygge og prismessig konkurransedyktige. Ved å tilby konkurransedyktige priser i kombinasjon med nyttige tilleggsprodukter som kundene etterspør, har selskapet som ambisjon å opprettholde en høy markedsandel i regionen. Konkurransesituasjonen har i løpet av 2021 blitt ytterligere tilspisset, da også i et mer krevende marked med høye strømpriser. Transparens og konkurransedyktig prising er derfor viktigere enn noen gang for å opprettholde kundemasse og lojalitet. Lyse Energi AS jobber stadig målrettet med synliggjøring av selskapet som en langsiktig og troverdig leverandør av strømprodukter.

Kundehåndtering og fakturering utføres av Lyse Dialog AS på vegne av Lyse Energi, hvor det også jobbes med å forbedre kvaliteten på disse prosessene for å øke kundetilfredsheten.

Resultat og finansielle forhold

Regnskapet er avlagt i henhold til regnskapsloven §3-9 og forskrift om forenklet IFRS (2014) fastsatt av finansdepartementet 3 november 2014.

I 2021 ble årsresultat før skatt på -107,9 millioner, mot 102,8 millioner kroner i Lyse Energisalg AS og -42,5 millioner kroner i Smartly AS i 2020. Etter skatt utgjorde årsresultatet -84,2 millioner i 2021, mot 80,1 året før.

Endringen i årsresultat kommer i hovedsak av justerte priser i favør sluttkunde, både private og bedrifter, utslag for produktet Prisgaranti i favør sluttkunde, regnskapsmessige effekter fra fastprisavtaler og engangseffekt fra sluttoppgjør for AMS-målere. Vekstsatsningene fra Smartly AS ble videreført i 2021.

Kontantstrøm fra driften ble -168,0 millioner kroner. Selskapet har ved utgangen av året en samlet egenkapital på 131,4 millioner kroner.

Driftsaktivitetene ga i 2021 en avkastning på -34,6 % målt ved driftsresultat i forhold til gjennomsnittlig sysselsatt kapital, tilsvarende var avkastningen i 2020 70,4 %. Avkastning på egenkapitalen ble -79,7 % mot 120,6 % året før.

Lyse Energi AS har hatt konkurransedyktige priser i markedet gjennom året. Markedsandelen i sluttbrukermarkedet er opprettholdt på et høyt nivå. I privatmarkedet har markedsandelen vært stabil med en positiv utvikling ved utgangen av året. I bedriftsmarkedet har markedsandelen vært



This file is sealed with a digital signature.
The seal is a guarantee for the authenticity
of the document.

Document ID:
CC0CC6357D954C1BBE22EEBE5B49332

stabil gjennom året. For selskapets Smartly-produkter har fokus i inneværende år vært på salg og leveranse av ladeinfrastruktur, samt energimåling til borettslag og utbyggere.

Både kundetilfredshet og kundelojalitet er bedre enn bransjesnittet for strømleverandører (Kilde: Epsi.no). Bransjen har opplevd fallende kundetilfredshet i 2021 som følge av høye strømpriser, mens kundetilfredsheten til Lyse Energi AS, sett opp mot bransjen, er styrket i perioden. Styret er opptatt av å forbedre kundetilfredsheten, og det vil også i 2022 bli iverksatt tiltak for å forbedre kundetilfredsheten ytterligere.

I henhold til RL§ 3-3 bekrefter styret at forutsetningen om fortsatt drift er til stede og at fortsatt drift er lagt til grunn ved avleggelse av regnskapet. Lyse Energi AS har en relativt lav egenkapital andel på rett i underkant av 10%, men anses som tilfredsstillende, da 51% av totalkapitalen er konsernintern gjeld. Selskapet er også finansielt solid, hvor eventuelt kapitalbehov reguleres av Lyse-konsernet som har en betydelig likviditetsbuffer i kontanter og ubenyttede trekkfasiliteter.

Risiko

Finansiell risiko

Lyse Energi AS er hovedsakelig eksponert for prisendringer i det fysiske og finansielle kraftmarkedet, prisendringer på elsertifikater, og usikkerhet knyttet til valutakurser. I tillegg har selskapet en betydelig risiko relatert til en økende andel fastpriskontrakter. Risikostyringen følges opp med prosedyrer for risikoovervåking opp mot de mål og risikorammer styret har fastsatt, hvor styret årlig vurderer risikoområder av betydning for selskapets virksomhet og fastsetter risikorammer for eksponering. Selskapet benytter finansielle kraftderivater notert på kraftbørsen Nasdaq OMX for å håndtere risikoen knyttet til kraftprisutviklingen. Det er ikke tilstrekkelig likvid finansielt marked for å håndtere risiko relatert til områdepriser (EPAD), slik at dette håndteres gjennom risikopåslag. Lyse Energi AS har gjennom avtale gitt fullmakter for fysisk handel av kraft til Lyse Produksjon AS. Elsertifikater kjøpes fra Lyse Produksjon, basert på Lyse Energi AS egne estimater. All slik handel skjer i tråd med de risikorammer som styret har vedtatt.

Kreditrisiko

Styret anser kredittrisikoen knyttet til selskapets sluttbrukeromsetning som liten. Utestående fordringer er fordelt mellom privatmarkedet og bedriftsmarkedet og er godt diversifisert. Nesten all finansiell handel blir cleared via GCM medlemskapet til Sparebank 1 Midt-Norge mot Nasdaq Clearing, og kredittrisikoen er derfor tilnærmet eliminert. Sparebank 1 Midt-Norge/Nasdaq Clearing er da juridisk motpart og skal garantere for oppgjør.

Likviditetsrisiko

Styret vurderer likviditeten som god og gjennom deltakelse i konsernkontoordningen til Lyse-konsernet har selskapet tilgang til betydelige langsiktige trekkrettigheter.

Operasjonell risiko

Operasjonell risiko håndteres i hovedsak ved hjelp av prosedyrer, beredskapsplaner og forsikringsdeknninger. Det er etablert et kvalitetssystem for registrering av uønskede hendelser og skader. Dette følges opp fortløpende. Annen risiko er primært knyttet til generelle rammebetingelser og politiske beslutninger.

Ytre miljø

Lyse Energi AS sin virksomhet påvirker ikke i særlig grad det ytre miljø.

Organisasjon, helse, miljø og sikkerhet

Ved utgangen av 2021 var det totalt 51 fast ansatte i selskapet, mot 20 faste ansatte i Lyse Energisalg AS og 17 faste ansatte i Smartly AS ved utgang 2020. Økning skyldes i hovedsak en



This file is sealed with a digital signature.
The seal is a guarantee for the authenticity
of the document.

Document ID:
CC0CC6357D954C1BBBE2EEBE5B49332



overdragelse av ansatte fra Lyse Dialog AS, som følge av en omstrukturering av prosesser for fakturering, kvalitet og leveranse.

Arbeidsmiljøet anses som godt. Det ble gjennomført arbeidsmiljøundersøkelse 6 måneder etter sammenslåing og tilhørende omorganisering.

Samlet sykefravær for 2021 var på 3,29%, inkludert langtidssykemeldte. For Lyse Energisalg AS og Smartly AS var sykefraværet i 2020 på henholdsvis 0,4% og 2,3%. Høyere sykefravær gjennom året er ikke relatert til arbeidsrettede forhold.

Det har ikke vært personskader i 2021 for egne ansatte. Målsetningen i Lyse Energi og hos underleverandører er ingen personskader. Det er etablert prosesser i selskapet og hos underleverandører for å håndtere eventuelle hendelser.

Kvinner og menn har like muligheter for å kvalifisere seg til alle type oppgaver, og avansementsmulighetene er de samme. Lønn reflekterer den enkeltes ansvarsområde og kvalifikasjoner. I Lyse Energi AS er 47% prosent av de ansatte kvinner. I styret er 2 av 5 medlemmer kvinner, og i selskapets ledelse var kvinneandelen i 2021 17%. Selskapet benytter Lyse-konsernets sentrale HR funksjon og følger konsernets retningslinjer for å påse at diskriminering ikke forekommer. Det er tegnet styreansvarsforsikring for styremedlemmenes og daglig leders mulige ansvar overfor foretaket.

Korona har vært fremtredende i alles hverdag, også gjennom 2021. Selskapet har gjennom året fulgt utviklingen av viruset (COVID 19) og gjort løpende vurderinger av potensielle konsekvenser for ansatte og drift. Selskapets håndtering av koronasituasjonen har vært fortsatt prioritering av omsorg for våre ansatte, samt drift i tråd med råd i fra helsemyndigheter. Stabil drift og leveranser har vært fortsatt fokus gjennom 2021. Selskapet har opprettholdt en stabil drift gjennom året, og nødvendige tiltak for å sikre dette under pandemien ble fortløpende etablert. Det vurderes at pandemien har hatt en begrenset finansiell påvirkning på selskapet.

Forhold knyttet til eierskap og virksomhetsstyring

Lyse Energi AS er et heleid datterselskap av Lyse AS og etterlever Lyse-konsernets vedtatte retningslinjer for eierledelse og selskapsstyring. Selskapets vedtekter inneholder bestemmelser om styrets godkjenning ved overdragelse av aksjer. Styret er opptatt av å styrke og forbedre styringsmekanismene, herunder måling og rapportering. Styreinstruks, instruks for administrerende direktør og fullmaktstrukturen i selskapet revideres årlig.

Fremtidig utvikling

Det er usikkerhet knyttet til fremtidige forhold. Styret er av den oppfatning at energinære teknologier og tjenester vil ha økende relevans og betydning for alle kundesegmenter, som følge av høyere energipriser og det grønne skiftet. Det er muligheter for at vinterens strømkriser medfører endringer i bransje, politiske rammebetingelser og brukeradferd som følge av behov for å bedre skjerme husholdninger og bedrifter fra volatilitet i spotprismarkedet. Lyse-konsernet og Lyse Energi AS kan ta en viktig rolle i dette bildet, blant annet basert på at konsernet har sterke posisjoner innen både kraftproduksjon og sluttkundevisdomhet.

Ytterligere forsterket konkurranse, naturlig lave marginer og nye kundebehov innen alle forretningsområder medfører høyere krav til innovasjonsevne, kompetanseutvikling og kontinuerlig forbedring. Resultatutviklingen på lengre sikt vil avhenge av hvor godt selskapet lykkes med både effektivisering og vekst. Økt kundetilfredshet og digitalisering av dagens driftsprosesser vil bli prioritert i 2022, samt ytterligere omstillingskostnader for å muliggjøre framtidig kundevekst. Utviklingsområder er forankret i Lyse-konsernets strategi (Strategi 2030).



This file is sealed with a digital signature.
The seal is a guarantee for the authenticity
of the document.

Document ID:
CC0CC6357D954C1BBE22EEBE5B49332

**Resultatdisponering (beløp vises i tusen kroner)**

Årets resultat for 2021 på -84 245 TNOK foreslås disponert slik:

Konsernbidrag	5 967 TNOK
Overføringer annen egenkapital	78 278 TNOK
Sum disponert	84 245 TNOK

Stavanger, 21.03.2022
Styret for Lyse Energi AS

Leiv Ingve Ørke
Styrets leder

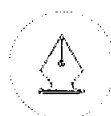
Toril Nag
Styremedlem

Jens Arne Steinsbø
Styremedlem

Kristin Dahle Larsen
Styremedlem

Søren Harding Jensen
Styremedlem

Ane Marte Hausken
Adm.dir.



This file is sealed with a digital signature.
The seal is a guarantee for the authenticity
of the document.

Document ID:
CC0CC6357D954C1BBBE2EEBE5B49332

**Resultatregnskap****Lyse Energi AS**

Driftsinntekter og driftskostnader	Note	2021	2020
Salgsinntekt	2	2 135 310	496 930
Annen driftsinntekt	2	30 761	20 214
Gevinst / tap på kraft- og valutakontrakter	16, 17	1 729	-31 539
Sum driftsinntekter		2 167 801	485 605
Varekostnad	3	2 070 946	282 653
Lønnskostnad	4, 13	50 697	23 032
Avskrivning av driftsmidler og immaterielle eiendeler	5, 6, 15	8 902	3 021
Nedskrivning av driftsmidler og immaterielle eiendeler	5	3 468	9 678
Annen driftskostnad	4, 7, 15	136 211	64 092
Sum driftskostnader		2 270 224	382 475
Driftsresultat		-102 423	103 130
Finansinntekter og finanskostnader			
Annen finansinntekt	8	6 397	7 877
Annen finanskostnad	8, 15	11 832	8 255
Resultat av finansposter		-5 435	-378
Ordinært resultat før skattekostnad		-107 858	102 752
Skattekostnad på ordinært resultat	9	-23 612	22 646
Årsresultat		-84 245	80 107
Andre resultatkomponenter			
Komponenter som ikke skal reklassifiseres over resultatet			
Aktuariell gevinst (tap) på ytelsesplaner	13	1 810	-1 348
Sikring		0	349
Sum komponenter som skal reklassifiseres over resultatet		1 810	-999
Komponenter som kan reklassifiseres over resultatet			
Sum andre resultatkomponenter		1 810	-999
Totalresultat		-82 435	79 108
Overføringer			
Konsernbidrag		-5 967	52 542
Overføringer annen egenkapital		-78 278	27 565
Sum overføringer		-84 245	80 107

Lyse Energi AS

Side 1



This file is sealed with a digital signature.
The seal is a guarantee for the authenticity
of the document.

Document ID:
CC0CC6357D954C1BBBE2EEBE5B49332

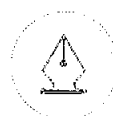


Balanse Lyse Energi AS

Eiendeler	Note	2021	2020
Anleggsmidler			
Immaterielle eiendeler			
Utsatt skattefordel	9	40 454	2 884
Andre immaterielle eiendeler	6	182	0
Goodwill	6	1 730	2 575
Sum immaterielle eiendeler		42 366	5 459
Varige driftsmidler			
Driftsløsøre, inventar o.a. utstyr	5	44 269	14 663
Bruksretteeiendeler	15	5 494	5 323
Sum varige driftsmidler		49 763	19 986
Finansielle anleggsmidler			
Investeringer i aksjer og andeler		892	550
Derivater	16, 17	2 852	0
Andre langsiktige fordringer		24 798	19 461
Sum finansielle anleggsmidler		28 542	20 011
Sum anleggsmidler		120 670	45 456
Omløpsmidler			
Fordringer			
Kundefordringer	10	850 906	152 868
Derivater	16, 17	0	305
Andre kortsiktige fordringer	10	5 830	28 366
Fordringer konsernbidrag	10	7 650	0
Sum fordringer		864 386	181 538
Investeringer			
Bankinnskudd, kontanter o.l.	11	337 394	44 397
Sum omløpsmidler		1 201 780	225 935
Sum eiendeler		1 322 450	271 391

Lyse Energi AS

Side 2



This file is sealed with a digital signature.
The seal is a guarantee for the authenticity
of the document.

Document ID:
CC0CC6357D954C1BBBE2EEBE5B49332



Balanse

Lyse Energi AS

Egenkapital og gjeld	Note	2021	2020
Egenkapital			
Innskutt egenkapital			
Aksjekapital	14	10 010	10 010
Overkurs		106 602	53 331
Annen innskutt egenkapital		22 260	0
Sum innskutt egenkapital		138 872	63 341
Opptjent egenkapital			
Annen egenkapital		-7 420	16 641
Sum opptjent egenkapital		-7 421	16 641
Sum egenkapital		131 451	79 982
Gjeld			
Avsetning for forpliktelser			
Pensjonsforpliktelser	13	3 177	4 369
Annen langsiktig gjeld			
Langsiktig leieforpliktelse	15	4 136	4 680
Øvrig langsiktig gjeld	10	329 033	143
Sum annen langsiktig gjeld		333 169	4 823
Kortsiktig gjeld			
Leverandørgjeld	10	89 323	10 280
Skyldig konsernbidrag		0	58 900
Betalbar skatt	9	0	13
Kortsiktig leieforpliktelse	15	1 488	788
Skyldig offentlige avgifter	12	47 745	8 221
Derivater	16, 17	192	7 650
Annen kortsiktig gjeld	10, 16	715 905	96 364
Sum kortsiktig gjeld		854 653	182 216
Sum gjeld		1 190 999	191 408
Sum egenkapital og gjeld		1 322 450	271 391

Lyse Energi AS

Side 3



This file is sealed with a digital signature.
The seal is a guarantee for the authenticity
of the document.

Document ID:
CC0CC6357D954C1BBBE2EEBE5B49332



Balanse

Lyse Energi AS

Stavanger, 21.03.2022

Styret i Lyse Energi AS

Leiv Ingve Ørke
styreleder

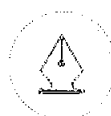
Søren Harding Jensen
styremedlem

Jens Arne Steinsbø
styremedlem

Kristin Dahle Larsen
styremedlem

Toril Nag
styremedlem

Ane Marte Økland Hausken
daglig leder



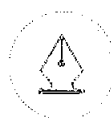
This file is sealed with a digital signature.
The seal is a guarantee for the authenticity
of the document.

Document ID:
CC0CC6357D954C1BBBE2EEBE5B49332



Egenkapitaloppstilling

Beløp i NOK 1000	Aksjekapital	Overkurs	Annen Innskutt egenkapital	Annen Egenkapital ikke resultatført - OCI	Annen Egenkapital	Sum Egenkapital
Egenkapital 31.12.2020	10 010	53 331		1 718	14 923	79 982
Fusjon		53 270	22 260	1 719	50 894	128 143
Egenkapital 01.01.2021	10 010	106 601	22 260	3 437	65 817	208 125
Årsresultat					-84 245	-84 245
Utvidet resultat						
Pensjonseffekter (aktuarielle gevinster og tap)				1 810		1 810
Årets totalresultat etter skatt				1 810	-84 245	-82 435
Mottatt konsernbidrag					5 967	5 967
Andre endringer				-353	147	-206
Egenkapital 31.12.2021	10 010	106 601	22 260	4 894	-12 314	131 451



This file is sealed with a digital signature.
The seal is a guarantee for the authenticity
of the document.

Document ID:
CC0CC6357D954C1BBBE2EEBE5B49332

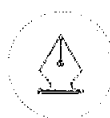


KONTANTSTRØMOPPSTILLING

01.01 - 31.12

Beløp i NOK 1000	2021	2020
Kontantstrømmer fra operasjonelle aktiviteter		
Resultat før skatt	-107 858	102 752
Ordinære avskrivninger og nedskrivninger	12 370	12 699
Forskjellen mellom kostnadsført pensjon og inn-/utbetalinger	-5 563	3 342
Endring i kundefordringer og andre kortsiktige fordringer	-620 072	100 732
Herav endring konsernkonto*	-464 589	-19 130
Endring i leverandørgjeld og annen kortsiktig gjeld	709 263	-93 246
Endring i varer	-1 472	0
Endring i andre tidsavgrensingsposter	309 887	-89 117
Netto kontantstrøm fra operasjonelle aktiviteter	-168 034	18 032
Betalte skatter	-13	-4 693
Netto kontantstrøm fra driften	-168 047	13 339
Kontantstrømmer fra investeringsaktiviteter		
Utbetaling ved kjøp av varige driftsmidler	-15 843	-6 415
Utbetaling ved kjøp av immaterielle eiendeler	0	-5 394
Netto inn-/utbetaling urealiserte futures kontrakter	5 129	-14 357
Netto kontantstrøm fra investeringsaktiviteter	-10 714	-26 166
Betaling av hovedstol leieforpliktelser	-876	-623
Endring av konsernkonto*	464 589	19 130
Innbetaling av konsernbidrag	63 300	0
Utbetaling av konsernbidrag	-58 900	-63 500
Netto kontantstrøm fra finansierungsaktiviteter	468 113	-44 993
Netto endring i likvider i året	289 352	-57 820
Kontanter og bankinnskudd per 01.01	44 397	102 217
Kontanter tilført i fusjon	3 645	0
Kontanter og bankinnskudd per 31.12	337 394	44 397

*) Netto bankinnskudd / kassakreditt som omfattes av konsernkontoordningen er klassifisert som kortsiktig fordring på/ gjeld til mor



This file is sealed with a digital signature.
The seal is a guarantee for the authenticity
of the document.

Document ID:
CC0CC6357D954C1BBE2E0BE5B49332



Note 1 - Regnskapsprinsipper

Lyse Energi er et heleid datterselskap av Lyse AS med hovedkontor i Stavanger kommune.

Selskapet er Lysekonsernets kraftleverandør i sluttbrukermarkedet og har eierskap og resultatansvar for strømproduktene i Lysekonsernet.

Grunnlag for utarbeidelse av årsregnskapet

Årsregnskapet er avlagt i henhold til regnskapsloven § 3-9 og forskrift om forenklet IFRS (2014) fastsatt av Finansdepartementet 3. november 2014. Dette innebærer i hovedsak at måling og innregning følger internasjonale regnskapsstandarder (IFRS) og presentasjon og noteopplysninger er i henhold til norsk regnskapslov og god regnskapsskikk.

Selskapet har gått over fra norske regnskapsregler til forenklet IFRS fra og med 2020, og har fraveket IFRS IAS 10 nr 12 og 13 slik at utbytte og konsernbidrag regnskapsføres i samsvar med regnskapslovens bestemmelser.

For øvrig er innregning og vurderingsreglene iht IFRS.

Endring i regnskapsprinsipper

Selskapet har med virkning fra 1. januar 2020 endret presentasjonen av effektene av gevinst og tap fra kraft- og valutakontrakter. Effekten av urealiserte og realiserte verdiendringer fra kraft- og valutakontrakter presenteres nå som en del av de totale inntektene. Den urealiserte delen var tidligere inkludert i 'andre inntekter og kostnader' og presentert som en del av andre driftskostnader. Resultattallene og segmenttallene er omarbeidet for å reflektere endringen.

Estimater og forutsetninger

Ledelsen har brukt estimater og forutsetninger som har påvirket eiendeler, gjeld, inntekter, kostnader samt usikre eiendeler og forpliktelser på balansedagen under utarbeidelsen av årsregnskapet.

Dette gjelder særlig avskrivninger på varige driftsmidler, verdifall på goodwill, vurderinger i tilknytning til oppkjøp og pensjonsforpliktelser. Fremtidige hendelser kan medføre at estimatene endrer seg. Estimater og de underliggende forutsetningene vurderes løpende, og er basert på beste skjønn og historisk erfaring. Endringer i regnskapsmessige estimater innregnes i den perioden endringene oppstår. Hvis endringene også gjelder fremtidige perioder fordeles effekten over inneværende og fremtidige perioder.

Vurderinger

Ved utarbeidelse av årsregnskapet har ledelsen gjort enkelte vesentlige vurderinger basert på kritisk skjønn knyttet til anvendelse av regnskapsprinsippene.

Estimater og skjønnsmessige vurderinger evalueres løpende og baseres blant annet på historisk erfaring samt forventninger om fremtidige hendelser. Anvendte regnskapsestimater kan som følge av dette avvike fra det endelige utfallet, og dermed medføre en vesentlig korreksjon av bokførte verdier det kommende året. Fremtidige endringer i forutsetningene blir reflektert i regnskapet når de oppstår. Estimater og forutsetninger som anvendes for vesentlige balanseførte eiendels- og gjeldsposter omtales nedenfor.

Viktige regnskapsestimater

Varige driftsmidler, brukstid

Varige driftsmidler avskrives over forventet brukstid. Dette danner grunnlag for årlige avskrivninger i resultatregnskapet. Forventet brukstid estimeres på bakgrunn av erfaring, historikk samt skjønnsmessige vurderinger knyttet til fremtidig bruk. Det gjennomføres endring i avskrivningsplanene dersom det oppstår endringer i disse estimatene.



This file is sealed with a digital signature.
The seal is a guarantee for the authenticity
of the document.

Document ID:
CC0CC6357D954C1BBE22EEBE5B49332



Estimering av verdifall på anleggsmidler

Det gjennomføres nedskrivningstester når indikatorer på mulige verdifall foreligger. Slike indikatorer kan være endringer i markedspriser, avtalestrukturer, negative hendelser eller andre driftsforhold. Det gjennomføres nedskrivninger såfremt bokført verdi overstiger gjenvinnbart beløp. Gjenvinnbart beløp fra kontantgenererende enheter er det høyeste av netto salgsverdi og bruksverdi. Ved beregning av gjenvinnbart beløp gjøres en rekke estimerer vedrørende fremtidige kontantstrømmer.

Pensjonsforpliktelser

Det brukes skjønn og estimerer på en rekke parametre ved beregning av pensjonsforpliktelse. Ytelsespensjon beregnes ut fra et sett valgte økonomiske og actuarielle forutsetninger. Endring i parametre som diskonteringsrente, fremtidig lønnsregulering etc. vil kunne gi til dels store utslag i beregnet pensjonsforpliktelse og pensjonsmidler.

Skjønnsmessige vurderinger

Vurdering påkostning / vedlikehold

Vedlikeholds- og påkostningsutgifter som genererer fremtidige økonomiske fordeler balanseføres så lenge kriteriene for balanseføring er oppfylt. Det foretas skjønnsmessige vurderinger i forhold til om utgiften er påkostning (aktivering) eller vedlikehold (kostnadsføring). Sentrale momenter i vurderingen er om utgiftene vil ha fremtidige økonomiske fordeler og kan måles pålitelig. Løpende vedlikehold kostnadsføres.

Valuta

Transaksjoner i utenlandsk valuta omregnes til kursen på transaksjonstidspunktet. Pengeposter i utenlandsk valuta omregnes til norske kroner ved å benytte balansedagens kurs. Ikke-pengeposter som måles til historisk kurs uttrykt i utenlandsk valuta, omregnes til norske kroner ved å benytte valutakursen på transaksjonstidspunktet. Valutakursendringer resultatføres løpende i regnskapsperioden under andre finansposter.

Driftsinntekter fra kontrakter med kunder

Driftsinntekter fra kontrakter med kunder innregnes når kontrollen over en vare eller tjeneste er overført til kunden og i henhold til det beløp som reflekterer hva selskapet forventer å motta for varen eller tjenesten.

Inntekter ved salg av varer og tjenester vurderes til virkelig verdi av vederlaget, netto etter fradrag for merverdiavgift, returer, rabatter og avslag. Salg resultatføres når inntekten kan måles pålitelig, det er sannsynlig at de økonomiske fordelene knyttet til transaksjonen vil tilflytte selskapet og spesielle kriterier knyttet til formene for salg er oppfylt. Salg vurderes ikke å kunne måles pålitelig før alle betingelser knyttet til salget er innfridd. Lyse Energi baserer estimatene for regnskapsføring på historikk, vurdering av type kunde og transaksjon samt eventuelle spesielle forhold knyttet til den enkelte transaksjon.

Skatt

Skattekostnad består av betalbar skatt og endring i utsatt skatt. Forpliktelser og eiendeler ved utsatt skatt er beregnet på grunnlag av de midlertidige forskjeller som eksisterer mellom regnskapsmessige og skattemessige verdier, samt skattemessig underskudd til fremføring ved utgangen av regnskapsåret med unntak av førstegangsinnregning av goodwill.

En eiendel ved utsatt skatt er regnskapsført når det er sannsynlig at selskapet vil ha tilstrekkelige skattemessige overskudd i senere perioder til å nyttiggjøre skattefordelen.

Selskapene regnskapsfører tidligere ikke regnskapsført eiendel ved utsatt skatt i den grad det har blitt sannsynlig at selskapet kan benytte seg av den utsatte skattefordelen. Likeledes vil selskapet redusere eiendel ved utsatt skatt i den grad selskapet ikke lenger anser det som sannsynlig at det kan nyttiggjøre seg av den utsatte skattefordelen.



This file is sealed with a digital signature.
The seal is a guarantee for the authenticity
of the document.

Document ID:
CC0CC6357D954C1BBE22EEBE5B49332

Forpliktelser og eiendeler ved utsatt skatt er målt basert på forventet fremtidig skattesats til selskapets hvor det har oppstått midlertidige forskjeller.

Forpliktelser og eiendeler ved utsatt skatt måles til nominell verdi og er klassifisert som langsiktig forpliktelse (anleggsmiddel) i balansen. Betalbar skatt og eiendeler eller forpliktelser ved utsatt skatt er regnskapsført direkte mot egenkapitalen i den grad skattepostene relaterer seg til poster ført direkte mot egenkapitalen.

Utsatt skatt og utsatt skattefordel er presentert netto i balansen.

Klassifisering av balanseposter

Eiendeler klassifiseres som omløpsmiddel når selskapet forventer å realisere eiendelen, eller har til hensikt å selge eller forbruke den i selskapets ordinære driftssyklus. Videre er eiendeler som primært holdes for omsetning eller som forventes realisert innen tolv måneder etter rapporteringsperioden også å anse som omløpsmidler. Tilsvarende gjelder også eiendeler i form av kontanter eller kontantekvivalenter, med mindre disse er underlagt begrensninger som gjør at den ikke kan veksles eller benyttes til å gjøre opp en forpliktelse i minst tolv måneder etter rapporteringsperioden. Alle andre eiendeler klassifiseres som anleggsmidler.

Forpliktelser klassifiseres som kortsiktig når de forventes å bli gjort opp i selskapets ordinære driftssyklus, når de primært holdes for omsetning, eller dersom forpliktelsen forfaller til oppgjør innen tolv måneder etter rapporteringsperioden, eller foretaket ikke har en ubetinget rett til å utsette oppgjøret av forpliktelsen i minst tolv måneder etter rapporteringsperioden. Eventuelle vilkår for forpliktelsen, som etter motpartens valg kan føre til at den gjøres opp ved utstedelse av egenkapitalinstrumenter, påvirker ikke forpliktelsens klassifisering. Alle andre forpliktelser klassifiseres som langsiktige.

Varige driftsmidler

Varige driftsmidler regnskapsføres til anskaffelseskost eller tilvirkningskost, med fradrag for avskrivninger. Anskaffelseskost inkluderer kostnader direkte knyttet til anskaffelsen av driftsmiddelet. Tilvirkningskost inkluderer direkte og indirekte kostnader som henføres driftsmiddelet. Låneutgifter som påløper under tilvirkning av varige driftsmidler balanseføres frem til eiendelen er klar til tiltenkt bruk.

Påfølgende utgifter legges til driftsmidlenes balanseførte verdi eller balanseføres separat når det er sannsynlig at fremtidige økonomiske fordeler tilknyttet utgiften vil tilflyte selskapet, og utgiften kan måles pålitelig. Regnskapsført beløp knyttet til utskiftede deler resultatføres. Øvrige reparasjons- og vedlikeholdskostnader føres over resultatet i den perioden utgiftene pådras.

Tomter avskrives ikke. Andre driftsmidler avskrives etter den lineære metode slik at anleggsmidlenes anskaffelseskost avskrives til restverdi over forventet utnyttbar levetid.

Driftsmidlenes utnyttbare levetid, samt restverdi, vurderes på hver balansedag og endres hvis nødvendig. Når balanseført verdi på et driftsmiddel er høyere enn estimert gjenvinnbart beløp, skrives verdien ned til gjenvinnbart beløp.

Gevinst og tap ved avgang driftsmidler resultatføres og utgjør forskjellen mellom salgspris og balanseført verdi.

Immaterielle eiendeler – Goodwill

Goodwill er forskjellen mellom anskaffelseskost ved kjøp av virksomhet og virkelig verdi av selskapets andel av netto identifiserbare eiendeler i virksomheten på oppkjøpstidspunktet. Goodwill avskrives ikke, men testes for nedskrivning dersom det er indikasjoner for verdifall, men minst årlig, enten individuelt eller som en del av en kontantstrømgenererende enhet.

Kundefordringer og andre fordringer

Kundefordringer og andre fordringer er oppført i balansen til pålydende etter fradrag for avsetning til forventet tap. Avsetning til tap gjøres på grunnlag av individuelle vurderinger av de enkelte fordringene.



This file is sealed with a digital signature.
The seal is a guarantee for the authenticity
of the document.

Document ID:
CC0CC6357D954C1BBE22EEBE5B49332

Pensjoner

Selskapet har både ytelsesplaner og innskuddsplaner. Selskapet har også innskuddsplaner som går over driften.

Ytelsesplan

En ytelsesplan er en pensjonsordning som definerer en pensjonsutbetaling som en ansatt vil motta ved pensjonering, og som er finansiert gjennom innbetalinger til forsikringsselskaper eller pensjonskasser. Pensjonsutbetalingen er normalt avhengig av en eller flere faktorer slik som alder, antall år i selskapet og lønn. Den balanseførte forpliktelsen knyttet til ytelsesplaner er nåverdien av forpliktelsen på balansedatoen med fradrag for virkelig verdi av pensjonsmidlene. Pensjonsforpliktelsen beregnes årlig av en aktuar ved bruk av en lineær opptjeningsmetode. Nåverdien av de definerte ytelsene bestemmes ved å diskontere estimerte framtidige utbetalinger med en diskonteringsrente med utgangspunkt i renten på høykvalitets bedriftsobligasjoner utstedt i den valuta som forpliktelsen skal utbetales og med tilnærmet lik løpetid som utbetalingshorisonten av forpliktelsen.

Gevinst og tap som oppstår ved rekalkulering av forpliktelsen som følge av erfaringsavvik og endringer i aktuarmessige forutsetninger føres mot egenkapitalen via utvidet resultat i perioden de oppstår. Virkningen av endringer i ordningens ytelser resultatføres umiddelbart. Periodens pensjonskostnad og netto rentekostnad føres henholdsvis på personalkostnader og finanskostnader. Fellesordningen er en flerforetaksordning, dvs. at den forsikringstekniske risiko er fordelt mellom alle bedrifter som deltar i ordningen. De økonomiske og aktuarmessige forutsetninger som ligger til grunn for beregning av netto pensjonsforpliktelse baseres på gjennomsnittsberegning for samtlige medlemmer av pensjonsordningen.

Når det ikke foreligger tilstrekkelig informasjon til å regnskapsføre en flerforetaksordning som en ytelsesbasert ordning, regnskapsføres ordningen som om den var en innskuddsordning.

Innskuddsplan

En innskuddsplan er en pensjonsordning hvor selskapet betaler faste bidrag til en separat juridisk enhet. Selskapet har ingen juridisk eller annen forpliktelse til å betale ytterligere bidrag i tilfelle enheten ikke har nok midler til å betale alle ansatte ytelser knyttet til opptjening i inneværende og tidligere perioder. Ved innskuddsplaner betaler selskapet innskudd til offentlig eller privat administrerte forsikringsplaner for pensjon på obligatorisk, avtalemessig eller frivillig basis.

Selskapet har ingen ytterligere betalingsforpliktelser etter at innskuddene er blitt betalt. Innskuddene regnskapsføres som lønnskostnad når de forfaller. Forskuddsbetalte innskudd bokføres som en eiendel i den grad innskuddet kan refunderes eller redusere framtidige innbetalinger.

Pensjon over drift

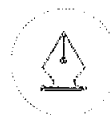
Selskapet har pensjonsordninger som går over drift. Det vil si at selskapet fører kostnaden, og balansefører forpliktelsen. Selskapet har ingen juridisk eller annen forpliktelse til å betale ytterligere bidrag enn det som ligger i selskapets balanse. Balanseførte forpliktelse utbetales ved ansattes fratreden.

Leieavtaler

Vesentlige regnskapsprinsipper

Identifisering av en leieavtale

Ved inngåelse av en kontrakt vurderer selskapet hvorvidt kontrakten er eller inneholder en leieavtale. En kontrakt er eller inneholder en leieavtale dersom kontrakten overfører retten til å ha kontroll med bruken av en identifisert eiendel i en periode i bytte mot et vederlag.



This file is sealed with a digital signature.
The seal is a guarantee for the authenticity
of the document.

Document ID:
CC0CC6357D954C1BBBE2EEBE5B49332



Innregning av leieavtaler og Innregningsunntak

På iverksettelsestidspunktet for en leieavtale innregner selskapet en leieforpliktelse og en tilsvarende bruksretteeiendel for alle sine leieavtaler, med unntak av følgende anvendte unntak:

Kortsiktige leieavtaler (leieperiode på 12 måneder eller kortere)

Eiendeler av lav verdi

For disse leieavtalene innregner selskapet leiebetalingsene som andre driftskostnader i resultatregnskapet når de påløper.

Leieforpliktelser

Selskapet måler leieforpliktelser på iverksettelsestidspunktet til nåverdien av leiebetalingsene som ikke betales på dette tidspunktet. Leieperioden representerer den uoppsigelige perioden av leieavtalen, i tillegg til perioder som omfattes av en opsjon enten om å forlenge eller si opp leieavtalen dersom selskapet med rimelig sikkerhet vil (ikke vil) utøve denne opsjonen.

Leiebetalingsene som inngår i målingen av leieforpliktelsen består av:

Faste leiebetalinger (herunder i realiteten faste betalinger), minus eventuelle fordringer i form av leieinsentiver.

Variable leiebetalinger som er avhengige av en indeks eller en rentesats, første gang målt ved hjelp av indeksen eller rentesatsen på iverksettelsestidspunktet.

Beløp som forventes å komme til betaling for selskapet i henhold til restverdigarantier.

Utøvelseskursen for en kjøpsoppsjon, dersom selskapet med rimelig sikkerhet vil utøve denne opsjonen.

Betaling av bot for å si opp leieavtalen, dersom leieperioden gjenspeiler at selskapet vil utøve en opsjon om å si opp leieavtalen.

Leieforpliktelsen måles etterfølgende ved å øke den balanseførte verdien for å gjenspeile renten på leieforpliktelsen, redusere den balanseførte verdien for å gjenspeile utførte leiebetalinger og måle den balanseførte verdien på nytt for å gjenspeile eventuelle revurderinger eller endringer av leieavtalen, eller for å reflektere justeringer i leiebetalinger som følger av justeringer i indekser eller rater.

Selskapet inkluderer ikke variable leiebetalinger i leieforpliktelsen. I stedet innregner selskapet disse variable leiekostnadene i resultatregnskapet.

Bruksretteeiendeler

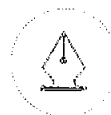
Selskapet måler bruksretteeiendeler til anskaffelseskost, fratrukket akkumulerte avskrivninger og tap ved verdifall, justert for eventuelle nye målinger av leieforpliktelsen. Anskaffelseskost for bruksretteeiendelene omfatter:

Beløpet fra førstegangsmålingen av leieforpliktelsen.

Alle leiebetalinger ved eller før iverksettelsestidspunktet, minus eventuelle leieinsentiver mottatt.

Alle direkte utgifter til avtaleinngåelse påløpt selskapet.

Et anslag over utgiftene påløpt leietaker for demontering og fjerning av den underliggende eiendelen, gjenoppbygging av stedet der enheten er plassert, eller gjenoppbygging av den underliggende eiendelen til den stand som vilkårene i leieavtalen krever, med mindre disse utgiftene påløper under produksjonen av varene.



This file is sealed with a digital signature.
The seal is a guarantee for the authenticity
of the document.

Document ID:
CC0CC6357D954C1BBBE2EEBE5B49332

Selskapet anvender avskrivningskravene i IAS 16 Eiendom, anlegg og utstyr ved avskrivning av bruksretteiendeler, bortsett fra at bruksretteiendeler avskrives fra iverksettelsestidspunktet fram til det som inntreffer først av slutten av leieperioden og slutten av bruksretteiendelens utnyttbare levetid.

Selskapet anvender IAS 36 «verdifall på eiendeler for å fastslå om bruksretteiendelen er verdiforringet og for å regnskapsføre eventuelle påviste tap ved verdifall.

Finansielle instrumenter

Et finansielt instrument er enhver kontrakt som gir opphav til en finansiell eiendel for et foretak og en finansiell forpliktelse eller et egenkapitalinstrument for et annet foretak.

Finansielle eiendeler

Selskapets finansielle eiendeler er: derivater, ikke-børsnoterte egenkapitalinvesteringer, kundefordringer og kontanter og kontantekvivalenter. Klassifiseringen av finansielle eiendeler ved førstegangsinnregning avhenger av karakteristika ved de kontraktsmessige kontantstrømmene til eiendelen, og hvilken forretningsmodell selskapet legger til grunn i styringen av sine finansielle eiendeler. Med unntak for kundefordringer som ikke har et betydelig finansieringselement, innregner selskapet en finansiell eiendel til virkelig verdi tillagt, hvis den finansielle eiendelen ikke er målt til virkelig verdi med verdiendringer over andre inntekter og kostnader, transaksjonskostnader.

Selskapet har følgende klassifisering av finansielle eiendeler:

- Finansielle instrumenter til virkelig verdi over resultatet.
- Finansielle instrumenter vurdert til virkelig verdi over andre inntekter og kostnader
- Finansielle eiendeler målt til amortisert kost

Finansielle instrumenter vurdert til virkelig verdi over resultatet

Finansielle eiendeler til virkelig verdi over resultatet er finansielle eiendeler holdt for omsetning. En finansiell eiendel klassifiseres i denne kategorien dersom den primært er anskaffet med henblikk på å gi fortjeneste fra kortsiktige prissvingninger. Derivater klassifiseres som holdt for omsetning, med mindre de er en del av en regnskapsmessig sikring. Eiendeler og forpliktelser i denne kategorien klassifiseres som omløpsmidler/kortsiktig gjeld dersom det forventes at de vil bli gjort opp innen 12 måneder, ellers klassifiseres de som anleggsmidler/langsiktig gjeld.

- Finansielle kontrakter om kjøp og salg av energirelaterte produkter er klassifisert som derivater.
- Andre finansielle instrumenter holdt for handelsformål.

Finansielle instrumenter vurdert til virkelig verdi over andre inntekter og kostnader

Et derivat som er utpekt som sikringsinstrument i en kontantstrømsikring og som kvalifiserer for regnskapsmessig sikring klassifiseres i denne kategorien. Sikringsinstrumenter balanseføres til virkelig verdi på det tidspunkt som sikringskontrakten inngås, og deretter løpende til virkelig verdi på hver balansedag.

- Kontantstrømsikring valutaterminkontrakter

Forvaltningskontrakter på vegne av kunder

Forvaltningskontrakter som er inngått på vegne av kunder, er tilsvarende instrumenter som Lyse selv handler. Motposten til disse kontraktene er kundefordringer eller leverandørgjeld. I all hovedsak er dette inngåtte futures-kontrakter som gjøres opp løpende.



This file is sealed with a digital signature.
The seal is a guarantee for the authenticity
of the document.

Document ID:
CC0CC6357D954C1BBBE2EEBE5B49332



Finansielle eiendeler målt til amortisert kost

Selskapet måler finansielle eiendeler til amortisert kost hvis følgende betingelser er oppfylt:

- Den finansielle eiendelen holdes i en forretningsmodell hvor formålet er å motta kontraktsfestede kontantstrømmer.

- Kontraktsvilkårene for den finansielle eiendelen gir opphav til kontantstrømmer som utelukkende består av betaling av hovedstol og renter på gitte datoer.

Etterfølgende måling av finansielle eiendeler målt til amortisert kost gjøres ved bruk av effektiv rentemetode og er gjenstand for tapsnedskrivning. Gevinst og tap føres i resultat når eiendelen er fraregnet, modifisert eller nedskrevet.

Selskapets finansielle eiendeler til amortisert kost inkluderer kundefordringer og andre kortsiktige innskudd. Kundefordringer er målt til transaksjonsprisen i samsvar med IFRS 15 Inntekter fra kontrakter med kunder.

Finansielle forpliktelser

Finansielle forpliktelser er, ved førstegangsinnregning, klassifisert som lån og forpliktelser, eller derivater. Derivater er førstegangsinnregnet til virkelig verdi. Lån og forpliktelser innregnes til virkelig verdi justert for direkte henførbare transaksjonskostnader.

Derivater er finansielle forpliktelser når den virkelig verdien er negativ, og behandles regnskapsmessig på tilsvarende måte som derivater som er eiendeler.

Tapskontrakter

Avsetning for tapsbringende kontrakter innregnes når selskapets forventede inntekter fra en kontrakt er lavere enn uunngåelige kostnader som påløpte for å innfri forpliktelsene etter kontrakten.

Lån og forpliktelser

Etter førstegangsinnregning vil rentebærende lån bli målt til amortisert kost ved bruk av effektiv rentemetode. Gevinster og tap føres i resultat når forpliktelsen er fraregnet.

Amortisert kost er beregnet ved å ta hensyn til enhver rabatt eller premie knyttet til kjøpet, eller kostnader og avgifter som er en integrert del av den effektive renten. Effektiv rente presenteres som finanskostnader i resultatregnskapet. Forpliktelser er målt til deres nominelle beløp dersom effekten av diskontering er ubetydelig.

Andre aksjer og andeler klassifisert som anleggsmidler

Investeringer i aksjer hvor selskapet ikke har oppnådd betydelig innflytelse, er vurdert etter kostmetoden. Nedskrivninger skjer etter kostmetoden. Ved verdifall som forventes ikke å være forbigående nedskrives aksjene til virkelig verdi.

Avsetninger

En avsetning innregnes når selskapet har en forpliktelse (rettslig eller selvpålagt) som en følge av en tidligere hendelse og det er sannsynlig (mer sannsynlig enn ikke) at det vil skje et økonomisk oppgjør som følge av denne forpliktelsen samt at beløpets størrelse kan måles pålitelig. Hvis effekten er betydelig, beregnes avsetningen ved å neddiskontere forventede fremtidige kontantstrømmer med en diskonteringsrente før skatt som reflekterer markedets prissetting av tidsverdien av penger og, hvis relevant, risikoer spesifikt knyttet til forpliktelsen.

Kontanter og kontantstrømoppstilling

Kontanter og kontantekvivalenter omfatter kontanter, bankinnskudd og andre kortsiktige, likvide plasseringer. Kontantstrømoppstillingen er utarbeidet etter den indirekte metode. I kontantstrømoppstillingen er kassakreditt fratrukket beholdningen av kontanter og kontantekvivalenter.



This file is sealed with a digital signature. The seal is a guarantee for the authenticity of the document.

Document ID:
CC0CC6357D954C1BBBE2EEBE5B49332



Note 2 - Salgsinntekter

	2021	2020
Pr. virksomhetsområde		
Energisalg sluttbrukere	1 997 676	462 510
Annet energisalg fysisk/finansielt	95 493	15 417
Energisalg konserninternt	27 137	19 004
Energiløsninger	15 024	0
Andre salgsinntekter eksternt	23 293	9 210
Andre salgsinntekter konserninternt	7 448	11 004
Sum	2 166 072	517 144

Selskapets omsetning til privat- og bedriftskunder er fordelt på en diversifisert kundeportefølje som består av mange og små kunder. Lyse Energi AS har følgelig ingen vesentlig konsentrasjon av kundekredittrisiko. Betalingsevnen og viljen til kundene har historisk vært god.

Selskapets virksomhet drives for det vesentligste i området rundt Sør-Rogaland. Lyse Energi AS har derfor ingen utskillbare geografiske segmenter.

Note 3 - Varekostnader

	2021	2020
Energikjøp	2 041 293	282 653
Materiell	20 639	0
Montør tjenester	9 014	0
Sum	2 070 946	282 653

Varekostnader (energikjøp) består for det meste av kjøp fra Nord Pool Spot AS til løpende spotpris. Øvrig energikjøp er bilaterale avtaler og kjøp av regulerkraft fra eSett OY.

Note 4 - Lønnskostnader, antall ansatte, lån til ansatte og godtgjørelse til revisor

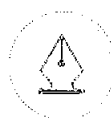
	2021	2020
Lønnskostnader		
Lønninger	41 109	17 771
Arbeidsgiveravgift	4 252	2 674
Pensjonskostnad ytelse	986	622
Pensjonskostnad innskudd	3 186	1 265
Andre personalkostnader	1 164	700
Sum	50 697	23 032

Gjennomsnittlig antall årsverk 51 20

Ytelse til ledende personer

	Lønn	Andre godtgjørelser
Administrerende direktør, 01.01 - 14.04	368	125
Administrerende direktør, 14.04 - 31.12	953	19

Selskapet er pliktig til å ha tjenestepensjonsordning etter lov om obligatorisk tjenestepensjon. Selskapets pensjonsordninger tilfredsstiller kravene i denne lov.



This file is sealed with a digital signature.
The seal is a guarantee for the authenticity
of the document.

Document ID:
CC0CC6357D954C1BBBE22EEBE5B49332



Pensjonskostnader til ledergruppen inngår i ordinær kollektivordning for selskapet/konsernet. Ingen ansatte eller styremedlemmer har avtale om lønn/godtgjørelse etter opphør av ansettelsesforhold/verv.

Ledende ansatte har ikke avtale om aksjebasert avlønning. Det foreligger ingen opsjoner/rettigheter som gir ansatte eller tillitsvalgte rett til tegning, kjøp eller salg av aksjer. Det er ikke gitt lån/sikkerhetsstillelse til ledende personer, aksjeeiere m.v.

Godtgjørelse til revisor er fordelt på følgende:	2021	2020
Lovpålagt revisjon	270	136
Andre attestasjonstjenester	72	18

Merverdiavgift er ikke inkludert i revisjonshonoraret.

Note 5 - Varige driftsmidler

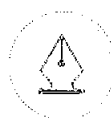
	Inventar, utstyr og lignende	Anlegg under utførelse	IKT utstyr, programvare	Sum
Anskaffelseskost 01.01	128 176	38 071	2 685	168 932
Årets tilganger	14 025	1 760	58	15 843
Anskaffelseskost 31.12	142 201	39 831	2 743	184 775
Akk. avskrivning 31.12	20 540	0	2 563	23 103
Akk. nedskrivning 31.12	81 108	36 296	0	117 404
Balanseført pr. 31.12	40 554	3 535	180	44 269
Årets avskrivninger	4 661		371	5 032
Økonomisk levetid	5-15 år		3-5 år	
Avskrivningsplan	Lineær		Lineær	

*Se note 7.

Note 6 - Immaterielle eiendeler

	Goodwill	Immatr. eiendeler	Sum
Anskaffelseskost 01.01	2 575	28 807	31 382
Tilgang			
Avgang			
Anskaffelseskost 31.12	2 575	28 807	31 382
Akk. av- og nedskrivninger 31.12	845	28 626	29 471
Balanseført verdi pr. 31.12	1 730	181	1 911
Årets av- og nedskrivninger	845	5 632	6 477
Økonomisk levetid	3-5 år		

Goodwill er relatert til overtagelse av Forsand Elverk sin kundeportefølje pr. 01.01.19. Kundeporteføljen bestod av 1 030 slutt kunder på strøm, med avtalt pris på kr. 2 500 pr. kunde.



This file is sealed with a digital signature. The seal is a guarantee for the authenticity of the document.

Document ID:
CC0CC6357D954C1BBBE22EEBE5B49332



Note 7 - Andre driftskostnader

	2021	2020
Andre driftskostnader, foretak i samme konsern	61 271	49 826
Andre driftskostnader	74 940	14 266
Sum	136 211	64 092

Selskapet kjøper tjenester knyttet til administrasjon, fakturering og IKT i tillegg til husleie fra andre selskaper i konsernet.

Note 8 - Finansposter

<i>Finansinntekt</i>	2021	2020
Renteinntekt fra foretak i samme konsern	1 099	1 203
Annen renteinntekt	582	272
Annen finansinntekt	33	0
Agiogevinst	4 684	6 454
Sum	6 397	7 930

Finanskostnader

Rentekostnad til foretak i samme konsern	4 239	2 205
Andre rentekostnader	336	515
Agiotap	7 078	5 245
Annen finanskostnad	179	290
Sum	11 832	8 255

Note 9 - Skatt

Beløp vises i tusen kr

<i>Årets skattekostnad fordeler seg på:</i>	2021	2020
Betalbar skatt årets resultat	0	6 371
Skatteeffekt av konsernbidrag	-1 683	0
Endring utsatt skatt	-21 929	16 259
For lite / for mye beregnet i fjor	0	16
Årets totale skattekostnad	-23 612	22 646

<i>Beregning av årets skattegrunnlag:</i>	2021	2020
Ordinært resultat før skattekostnad	-107 858	102 752
Permanente forskjeller	94 240	-21 097
Endring i midlertidige forskjeller	5 968	-52 696
Alminnelig inntekt	-7 650	28 959
Avgitt konsernbidrag	0	-28 900
Mottatt konsernbidrag	7 650	0
Årets skattegrunnlag	0	59
Betalbar skatt (22%) av årets skattegrunnlag	0	13



This file is sealed with a digital signature.
The seal is a guarantee for the authenticity
of the document.

Document ID:
CC0CC6357D954C1BBBE2EEBE5B49332



<i>Oversikt midlertidige forskjeller</i>	2021	2020
Driftsmidler	-13 416	2 136
Fordringer	-4 611	92
Gevinst- og tapskonto	240	278
Varer	-30 755	0
Elsertifikater	-1 045	-8 572
Netto Pensjonsforpliktelse som er ført i balansen	-3 120	-4 354
Finansielle instrumenter	-88 909	4 802
Kortsiktig gjeld	-41 506	0
Pensjonsforpl. mot andre inntekter og kostnader	5 161	3 263
Midlertidige forskjeller IFRS	-627	-7 489
Akkumulert fremførbart underskudd før konsernbidrag	-133	0
Netto midlertidige forskjeller pr 31.12	-178 722	-9 844
Forskjeller som ikke inngår i utsatt skatt/-skattefordel	5 161	3 263
Sum	-183 883	-13 107

Utsatt skattefordel/Utsatt skatt (22%) -40 454 -2 884

<i>Forklaring til hvorfor årets skattekostnad ikke utgjør 22% av resultat før skatt</i>	2021	2020
22% skatt av resultat før skatt	-23 729	22 606
Justering på grunn av gevinst/tap RF-1359	-20 616	4 763
Permanente forskjeller (22%)	20 733	-4 641
For lite/for mye avsatt tidligere år	0	16
Andre forskjeller	0	-98
Beregnet skattekostnad	-23 612	22 646

Effektiv skattesats *) 21,9 % 22,0 %

*) Skattekostnad i forhold til resultat før skatt

Note 10 - Fordringer og gjeld

	2021	2020
Kundefordringer		
Kundefordringer	850 299	150 553
Kundefordringer på foretak i samme konsern	607	2 315
Sum	850 906	152 868

Andre kortsiktige fordringer		
Konsernkonto bank	0	0
Andre kortsiktige fordringer	3 993	4 886
Fordringer konsernbidrag	7 650	0
Andre kortsiktige fordringer på foretak i samme konsern	1 837	23 480
Sum	13 480	28 366

Leverandørgjeld		
Leverandørgjeld	87 941	3 861
Leverandørgjeld til foretak i samme konsern	1 382	6 420
Sum	89 323	10 280



This file is sealed with a digital signature.
The seal is a guarantee for the authenticity
of the document.

Document ID:
CC0CC6357D954C1BBBE2EEBE5B49332



Annen kortsiktig gjeld	2021	2020
Annen kortsiktig gjeld	41 512	12 414
Konsernkonto bank	417 066	1 884
Annen kortsiktig gjeld til foretak i samme konsern	257 327	82 066
Sum	715 905	96 364

Annen langsiktig gjeld		
Annen langsiktig gjeld til selskap i samme konsern	304 980	0
Annen langsiktig gjeld	24 053	143
Sum	329 033	143

Lyse Konsernet har avtale om konsernkontoordning mot SpareBank 1 SR-Bank. Saldo på hovedkonto hos Lyse AS representerer til enhver tid summen av saldi på underkonti for hvert av datterselskapene inklusive rentekonti. Saldo på hovedkonto representerer slik det juridiske mellomværende mellom Lyse AS og SpareBank 1 SR-Bank. Konsernets ramme er på 300 mill. kroner. Renter godskrives/belastes mellom Lyse AS og datterselskapene i henhold til saldo/trekk på det enkelte selskaps underkonti etter rentesatser i avtalen mellom Lyse AS og SpareBank 1 SR-Bank. Bankinnskudd / kassekreditt i selskapet som omfattes av konsernkontoordningen er klassifisert netto som fordring på / gjeld til foretak i samme konsern.

Lyse Energi AS hadde pr. 31.12.21 inngått fastprisavtaler med kunder bokført regnskapsmessig som tapskontrakt med posisjon -13,8 MNOK.

Note 11 - Bankinnskudd

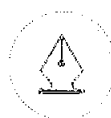
	2021
Bankinnskudd utgjør bundne midler eSett OY/Nord Pool Spot	271 800
Sum	271 800

Se note 12 om garantiansvar.

Note 12 - Pant og garantier

Garantiansvar	2021	2020
Garantiansvar krafthandel	236 400	14 600

I forbindelse med finansielle krafthandler på Nasdaq OMX Commodities så er det fra desember 2018 inngått en avtale med Sparebank1 SMN hvor banken er såkalt clearingrepresentant og sørger for sikkerhetsstillelse og oppgjør av kontrakter. Lyse Produksjon AS og søsterselskapet Lyse Energi AS har i avtalen en samlet netto ramme for eksponering på inntil 20 millioner EURO. Per 31.12.21 var eksponeringen samlet på et kronebeløp tilsvarende 915 tusen EURO. Innvilget ramme er inntil 60 millioner EURO hvis Lyse tilfører kontanter til sperret og pantsatt konto tilsvarende økning i rammen.



This file is sealed with a digital signature.
The seal is a guarantee for the authenticity
of the document.

Document ID:
CC0CC6357D954C1BBBE2EEBE5B49332



Garantiramme merverdiavgift/skattetrekk

Lyse AS er fellesregistrert i merverdiavgiftsmanntallet sammen med datterselskap der selskapet har bestemmende innflytelse. Selskapene er derav solidarisk medansvarlige for den til enhver tid foreliggende merverdiavgiftsgjeld i Lyse AS. SpareBank 1 SR-Bank har stillet en garantiramme på 50 millioner kroner som dekker skattetrekk for alle selskaper i konsernet.

Lyse Energi AS er fellesregistrert i merverdiavgiftsmanntallet sammen med øvrige datterselskap der selskapet har bestemmende innflytelse. Selskapene er derav solidarisk medansvarlige for den til enhver tid foreliggende merverdiavgiftsgjeld i Lyse.

13 - Pensjoner

Lyse Energi AS er pliktig til å ha tjenstepensjonsordning etter lov om obligatorisk tjenstepensjon. Selskapets pensjonsordninger tilfredsstiller kravene i denne lov.

Lyse Energi AS har følgende pensjonsordninger for sine ansatte:

	Antall pensjonister	Antall ansatte	Årets kostnad
Offentlig ytelsespensjon og offentlig AFP	4	6	1 072
Innskuddspensjon og privat AFP		46	3 661
Pensjon over drift		3	125
Sum	4	55	4 858

Balansført forpliktelse er fastsatt som følger:

	31.12.2021	31.12.2020
Nåverdi av opptjent pensjonsforpliktelse for ytelsesplaner i fondsbasert ordninger	46 564	27 994
Virkelig verdi på pensjonsmidler	43 844	23 751
Faktisk netto pensjonsforpliktelse for ytelsesplaner i fondsbaserte ordninger	2 720	4 243
Pensjon finansiert over drift	456	126
Netto pensjonsforpliktelse i balansen	3 177	4 369

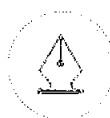
Arbeidsgiveravgift inkludert i netto pensjonsforpliktelser og pensjonsmidler.

Følgende økonomiske forutsetninger er lagt til grunn:

	2021	2020
Diskonteringsrente	1,90 %	1,50 %
Avkastning på pensjonsmidler	1,90 %	2,00 %
Lønnsregulering	2,75 %	1,75 %
Pensjonsregulering	1,73 %	0,99 %
G-regulering	2,50 %	1,50 %
Sats arbeidsgiveravgift	14,10 %	14,10 %

Frivillig avgang for fellesordningen	Alder	< 24	24 - 29	30 - 39	40 - 49	50 - 55	> 55
Turnover		25 %	15 %	7,50 %	5 %	3 %	0 %
Dødlighetstabell						K2013BE	K2013BE

De aktuariemessige forutsetningene er basert på vanlige benyttede forutsetninger innen forsikring når det gjelder demografiske faktorer, og ved fylte 62 år er det en antakelse om 42,5 % som går av med AFP-pensjon. De økonomiske forutsetningene fra i fjor er benyttet ved beregning av årets pensjonskostnad, mens årets økonomiske forutsetninger er benyttet ved beregning av årets netto pensjonsforpliktelse.



This file is sealed with a digital signature. The seal is a guarantee for the authenticity of the document.

Document ID:
CC0CC6357D954C1BBBE2EEBE5B49332



Årets resultatførte pensjonskostnad	2021	2020
Ytelsesordninger	986	622
Netto rentekostnad	150	123
Planendring	0	0
Arbeidstakers tilskudd til pensjonspremie	-63	-49
Pensjon over drift	125	56
Pensjonskostnad, ytelsesplaner	1 197	752
Pensjonskostnad, innskuddsordning og AFP		
Arbeidsgivers tilskudd på innskuddsordningen	3 186	1 265
Premie på AFP LO/NHO ordning	475	257
Pensjonskostnad, innskuddsordninger	3 661	1 522
Totale pensjonskostnader	4 858	2 274
Pensjonseffekter		
Estimatavvik	-2 173	1 728
Effekt overgang til flerforetaksordning over egenkapital	0	0
Overføring av ansatte konserninternt	-147	0
Skatteeffekt herav	510	-380
Netto pensjonseffekt ført over andre inntekter og kostnader (-) reduserer pensjonsforpliktelsen	-1 810	1 348
Pensjonsmidler består av:		
Egenkapitalinstrumenter	13 109	5 748
Rentebærende instrumenter	30 735	18 003
Virkelig verdi pensjonsmidler	43 844	23 751

Note 14 - Aksjekapital og aksjonærinformasjon

Alle beløp i hele kr.

Aksjekapitalen består av:

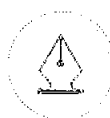
	Antall	Pålydende	Balanseført
Ordinære aksjer	10 000	1 001 kr	10 010 000

Selskapet er 100 % eid av Lyse AS. Verken daglig leder eller medlemmer i styret eier aksjer eller opsjoner i selskapet. Lyse AS har sitt forretningskontor i Stavanger. Konsernregnskapet er tilgjengelig på www.lysekonsern.no.

Note 15 - Bruksretteiendeler

Bruksretteiendeler 2021

	Kontorlokaler og annen eiendom	Sum
Balanseført per 01.01.	5 323	5 323
Tilgang	520	520
Avskrivninger	-861	-861
Remåling og andre endringer	512	512
Balanseført verdi per 31.12.	5 494	5 494



This file is sealed with a digital signature.
The seal is a guarantee for the authenticity
of the document.

Document ID:
CC0CC6357D954C1BBBE2EEBE5B49332



Bruksretteiendeler 2020

	Kontorlokaler og annen eiendom	Sum
Balanseført per 01.01.	5 814	5 814
Tilganger	182	182
Avskrivninger	-673	-673
Balanseført verdi per 31.12.	5 323	5 323

Beløp resultatført i resultatregnskap

	31.12.2021	31.12.2020
Avskrivning av bruksrett eiendeler	861	673
Rentekostnad på leieforpliktelser	215	213
Sum	1 076	886

Beløp som er innregnet i kontantstrømpoppstillingen

	31.12.2021	31.12.2020
Kontantutbetaling for leieforpliktelsens hovedstol	876	623
Kontantutbetaling for leieforpliktelsens rentedel	215	213
Sum kontantutbetalinger for leieforpliktelsen	1 090	836

Leieforpliktelser

	31.12.2021	31.12.2020
Kortsiktige leieforpliktelser	1 488	788
Langsiktige leieforpliktelser	4 136	4 680
Sum leieforpliktelser	5 624	5 468

Forfallsplan leieforpliktelser - udiskonterte kontraktsmessige kontantstrømmer

	31.12.2021	31.12.2020
Mindre enn 1 år	1 068	785
1-2 år	1 016	857
2-3 år	857	857
3-4 år	857	857
4-5 år	857	857
Mer enn 5 år	1 714	2 499
Sum leieforpliktelser	6 368	6 712



This file is sealed with a digital signature.
The seal is a guarantee for the authenticity
of the document.

Document ID:
CC0CC6357D954C1BBBE2EEBE5B49332

Note 16 - Finansielle instrumenter

Vurdering av virkelig verdi

Finansielle instrumenter i kategoriene: finansielle instrumenter til amortisert kost, finansielle instrumenter til virkelig verdi over resultatet og finansielle instrumenter til virkelig verdi ført over utvidet resultat klassifiseres ved å bruke et virkelig verdi hierarki som reflekterer signifikansen av den inputen som brukes i utarbeidelsen av målingene.

Virkelig verdi hierarkiet har følgende nivåer:

Nivå 1

Inndata på nivå 1 er noterte priser i aktive markeder for identiske eiendeler eller forpliktelser som foretaket har tilgang til på måletidspunktet. Et marked er betraktet som aktivt dersom markedskursene er enkelt og regelmessig tilgjengelige fra en børs, handler, megler, næringsgruppering, prissettingstjeneste eller reguleringsmyndighet, og disse prisene representerer faktiske og regelmessige forekommende markedstransaksjoner på en armlengdes avstand. Selskapet har ingen eiendeler eller forpliktelser på nivå 1.

Nivå 2

Inndata på nivå 2 er andre inndata enn noterte priser som omfattes av nivå 1 og er observerbare for eiendelen eller forpliktelsen, enten direkte eller indirekte. For produkter i kraftmarkedet legges sluttpriser (diskontert) til grunn. Virkelig verdi på inngåtte valutaterminkontrakter beregnes ut fra spotkurs for aktuell valuta ved balansedagens slutt (Norges Bank kurs). Virkelig verdi av finansielle instrumenter som ikke handles i et aktivt marked bestemmes ved å bruke verdsettelsesmetoder. Disse verdsettelsesmetodene maksimerer bruken av observerbare data der det er tilgjengelig, og belager seg minst mulig på selskapets egne estimater. Selskapet har eiendeler og forpliktelser på nivå 2, se under.

Nivå 3

Inndata på nivå 3 er ikke-observerbare inndata for eiendelen eller forpliktelsen. Selskapet har ingen eiendeler eller forpliktelser på nivå 3.

Balanseført verdi per målekategori – Eiendeler

	2021	2020
Derivater til virkelig verdi over resultat	7 992	305
Derivater som sikringsinstrument	0	0
Sum eiendeler	7 992	305

Balanseført verdi per målekategori – Forpliktelser

	2021	2020
Derivater til virkelig verdi over resultat	192	7 650
Derivater som sikringsinstrument	0	0
Sum forpliktelser	192	7 650



This file is sealed with a digital signature. The seal is a guarantee for the authenticity of the document.

Document ID:
CC0CC6357D954C1BBBE2EEBE5B49332



Finansielle instrumenter målt til virkelig verdi - Eiendeler

	2021	2020
Derivater til virkelig verdi over resultat (nivå 1)	7 992	0
Derivater til virkelig verdi over utvidet resultat (nivå 2)	0	305
Sum eiendeler	7 992	305

Finansielle instrumenter målt til virkelig verdi - Forpliktelser

	2021	2020
Derivater til virkelig verdi over resultat (nivå 1)*	0	0
Derivater til virkelig verdi over resultat (nivå 2)	192	7 650
Derivater til virkelig verdi over utvidet resultat (nivå 2)	0	0
Sum forpliktelser	192	7 650

Note 17 - Derivater

For ytterlige informasjon om derivater vises det til note 16 Finansielle instrumenter per målekategori.

Energiderivater

Finansielle kraftkontrakter inngått for sikringsformål er kontrakter inngått for å prissikre fremtidig kraftsalg og kraftkjøp.

Finansielle kraftkontrakter -virkelig verdi kundens posisjoner, relaterer seg til forvaltningskontrakter som er inngått på vegne av kunder.

Motposten til markedsverdien av kontraktene er kundefordringer og leverandørgjeld.

Valutaderivater

Ved beregning av virkelig verdi er det per 31.12.21 lagt til grunn spot valuta spotkurs på balansedagen.

Per 31.12.20 er valutaforwardkurve brukt de første 10 årene og for resterende periode er valutakurs i år 10 benyttet.

Nettoføring

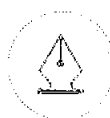
Finansielle instrumenter hvor Lyse har rett til å motregne eiendel og forpliktelse, samtidig som hensikten er å gjøre opp netto,

blir presentert netto i balansen. Dette gjelder finansielle kraftkontrakter og valutaderivater.

Sikkerhet

Ved handel av finansielle kraftkontrakter stilles det kontantsikkerhet (cash collateral).

Lyse har en bankavtale med trekkramme som benyttes til slike sikkerhetsstillelser.



This file is sealed with a digital signature.
The seal is a guarantee for the authenticity
of the document.

Document ID:
CC0CC6357D954C1BBBE2EEBE5B49332



Balansført verdi anleggsmidler

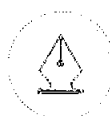
	2021	2020
Finansielle kraftkontrakter - sikingsformål	0	0
Valutaderivater - kontantstrømsikring	0	0
Sum anleggsmidler	0	0

Balansført verdi omløpsmidler

	2021	2020
Finansielle kraftkontrakter - kunders posisjon	7 992	0
Valutaderivater - kontantstrømsikring	0	305
Sum omløpsmidler	7 992	305

Balansført verdi kortsiktig gjeld

	2021	2020
Finansielle kraftkontrakter - sikringsformål	192	7 650
Valutaderivater - kontantstrømsikring	0	0
Sum kortsiktig gjeld	192	7 650



This file is sealed with a digital signature.
The seal is a guarantee for the authenticity
of the document.

Document ID:
CC0CC6357D954C1BBBE2EEBE5B49332



Note 18 - Fusjonert balanse

EIENDELER

Balanse per 31.12.2020

Beløp i NOK 1000	Lyse Energisalg AS 31.12.2020	Smartly AS 31.12.2020	Lyse Energi AS 01.01.2021
ANLEGGSMIDLER			
Immaterielle eiendeler			
Immaterielle eiendeler		5 813	5 813
Utsatt skattefordel	2 884	16 052	18 936
Goodwill	2 575		2 575
Sum immaterielle eiendeler	6 459	21 865	27 324
Varige driftsmidler			
Varige driftsmidler	14 663	18 795	33 458
Bruksretteeiendeler	5 323		5 323
Sum varige driftsmidler	19 986	18 795	38 781
Finansielle anleggsmidler			
Investering i aksjer og andeler	550	341	891
Andre fordringer	19 461		19 461
Sum finansielle anleggsmidler	20 011	341	20 352
Sum anleggsmidler	45 456	41 002	86 457
OMLØPSMIDLER			
Varer		1 472	1 472
Fordringer			
Kundefordringer	152 868	3 776	156 644
Derivater	305		305
Til gode konsernbidrag		63 300	63 300
Andre fordringer	28 366	51 349	79 715
Sum fordringer	181 538	118 425	299 963
Bankinnskudd, kontanter og lignende	44 397	3 645	48 041
Sum omløpsmidler	225 935	123 541	349 476
SUM EIENDELER	271 391	164 543	435 933



This file is sealed with a digital signature.
The seal is a guarantee for the authenticity
of the document.

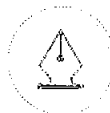
Document ID:
CC0CC6357D954C1BBBE2EEBE5B49332



EGENKAPITAL OG GJELD

Balanse per 31.12.2020

Beløp i NOK 1000	Lyse Energisalg AS 31.12.2020	Smartly AS 31.12.2020	Lyse Energi AS 01.01.2021
EGENKAPITAL			
Innskutt egenkapital			
Aksjekapital	10 010		10 010
Overkurs	53 331	53 270	106 602
Annen innskutt egenkapital		22 260	22 260
Sum innskutt egenkapital	63 341	75 531	138 872
Opptjent egenkapital			
Annen egenkapital	16 641	52 613	69 254
Sum opptjent egenkapital	16 641	52 613	69 254
Sum egenkapital	79 982	128 143	208 126
GJELD			
Avsetning for forpliktelser			
Pensjonsforpliktelser	4 369	2 198	6 567
Andre avsetninger for forpliktelser		12 128	12 128
Sum avsetning for forpliktelser	4 369	14 326	18 695
Annen langsiktig gjeld			
Langsiktig leieforpliktelse	4 680		4 680
Øvrig langsiktig gjeld	143		146
Sum annen langsiktig gjeld	4 823		4 823
Kortsiktig gjeld			
Leverandørgjeld	10 280	5 655	15 935
Skyldig konsernbidrag	58 900		58 900
Betalbar skatt	13		13
Kortsiktig leieforpliktelse	788		788
Skyldig offentlige avgifter	8 221	481	8 702
Derivater	7 650		7 650
Annen kortsiktig gjeld	96 364	15 938	112 302
Sum kortsiktig gjeld	182 216	22 074	204 290
Sum gjeld	191 408	36 400	227 808
SUM EGENKAPITAL OG GJELD	271 391	164 543	435 933



This file is sealed with a digital signature.
The seal is a guarantee for the authenticity
of the document.

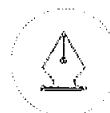
Document ID:
CC0CC6357D954C1BBBE2EEBE5B49332

Note 19 - Hendelser etter balansedagen

Selskapet følger utviklingen av koronaviruset (COVID-19) og vurderer løpende potensielle konsekvenser for selskapets ansatte og drift. Vår håndtering av korona situasjonen har prioritert omsorg for våre ansatte og drift i tråd med råd fra helsemyndigheter. Samtidig er stabil drift og leveranser en prioritert oppgave. Selskapet har opprettholdt en stabil drift gjennom 2021 og nødvendige tiltak for å sikre dette i situasjonen vi nå opplever er etablert. Pandemien har forårsaket en global konjunkturedgang. Vår vurdering er at ringvirkningene av koronaviruset har hatt en begrenset påvirkning på selskapet finansielt. Selskapet er finansielt solid og eventuelt kapitalbehov reguleres av Lyse konsernet som har en betydelig likviditetsbuffer i kontanter og ubenyttede trekkfasiliteter.

De største ikke-økonomiske konsekvensene har vært omfattende bruk av hjemmekontor i tillegg til tiltak for å sikre helse og sikkerhet for de som må være på arbeidsstedet. Risikoreducerende tiltak er implementert og ytterligere tiltak vurderes kontinuerlig.

Krigen i Ukraina har forårsaket økt markedsrisiko, særlig innenfor energiområdet, men effekten på Lyse sine regnskaper har hittil vært begrenset. Ledelsen i Lyse overvåker utviklingen og følger løpende opp de langsiktige konsekvensene for selskapet. Det forventes ikke at krigen vil ha vesentlig effekt på driften på sikt, men det er usikkerhet rundt markedssituasjonen fremover.

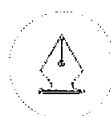


This file is sealed with a digital signature.
The seal is a guarantee for the authenticity
of the document.

Document ID:
CC0CC6357D954C1BBE2E2EEBE5B49332



lyse.no | lysekonsern.no



This file is sealed with a digital signature.
The seal is a guarantee for the authenticity
of the document.

Document ID:
CC0CC6357D954C1BBBE2EEBE5B49332



Statsautoriserte revisorer
Ernst & Young AS

Vassbotnen 11a Forum, 4313 Sandnes
Postboks 8015, 4068 Stavanger

Foretaksregisteret: NO 976 389 387 MVA
Tlf: +47 24 00 24 00

www.ey.no
Medlemmer av Den norske Revisorforening

UAVHENGIG REVISORS BERETNING

Til generalforsamlingen i Lyse Energi AS

Konklusjon

Vi har revidert årsregnskapet for Lyse Energi AS som består av balanse per 31. desember 2021, resultatregnskap, egenkapitaloppstilling og kontantstrømpstilling for regnskapsåret avsluttet per denne datoen og noter til årsregnskapet, herunder et sammendrag av viktige regnskapsprinsipper.

Etter vår mening oppfylder årsregnskapet gjeldende lovkrav og gir et rettviseende bilde av selskapets finansielle stilling per 31. desember 2021 og av dets resultater og kontantstrømmer for regnskapsåret avsluttet per denne datoen i samsvar med forenklet anvendelse av internasjonale regnskapsstandarder etter regnskapsloven § 3-9.

Grunnlag for konklusjon

Vi har gjennomført revisjonen i samsvar med International Standards on Auditing (ISA-ene). Våre oppgaver og plikter i henhold til disse standardene er beskrevet nedenfor under *Revisors oppgaver og plikter ved revisjonen av årsregnskapet*. Vi er uavhengige av selskapet i samsvar med kravene i relevante lover og forskrifter i Norge og *International Code of Ethics for Professional Accountants* (inkludert internasjonale uavhengighetsstandarder) utstedt av International Ethics Standards Board for Accountants (IESBA-reglene), og vi har overholdt våre øvrige etiske forpliktelser i samsvar med disse kravene. Innhentet revisjonsbevis er etter vår vurdering tilstrekkelig og hensiktsmessig som grunnlag for vår konklusjon.

Øvrig informasjon

Øvrig informasjon omfatter informasjon i selskapets årsrapport bortsett fra årsregnskapet og den tilhørende revisjonsberetningen. Styret og daglig leder (ledelsen) er ansvarlig for den øvrige informasjonen. Vår konklusjon om revisjonen av årsregnskapet dekker ikke den øvrige informasjonen, og vi attesterer ikke den øvrige informasjonen.

I forbindelse med revisjonen av årsregnskapet er det vår oppgave å lese den øvrige informasjonen med det formål å vurdere om årsberetningen inneholder de opplysninger som skal gis i henhold til gjeldende lovkrav og hvorvidt det foreligger vesentlig inkonsistens mellom den øvrige informasjonen og årsregnskapet eller kunnskap vi har opparbeidet oss under revisjonen, eller hvorvidt den tilsynelatende inneholder vesentlig feilinformasjon. Dersom vi konkluderer med at den øvrige informasjonen inneholder vesentlig feilinformasjon eller ikke inneholder de opplysninger som skal gis i henhold til gjeldende lovkrav, er vi pålagt å rapportere det.

Vi har ingenting å rapportere i så henseende, og vi mener at årsberetningen er konsistent med årsregnskapet og inneholder de opplysninger som skal gis i henhold til gjeldende lovkrav.

Ledelsens ansvar for årsregnskapet

Ledelsen er ansvarlig for å utarbeide årsregnskapet og for at det gir et rettviseende bilde i samsvar med forenklet anvendelse av internasjonale regnskapsstandarder etter regnskapsloven § 3-9. Ledelsen er også ansvarlig for slik intern kontroll som den finner nødvendig for å kunne utarbeide et årsregnskap som ikke inneholder vesentlig feilinformasjon, verken som følge av misligheter eller feil.

Ved utarbeidelsen av årsregnskapet må ledelsen ta standpunkt til selskapets evne til fortsatt drift og opplyse om forhold av betydning for fortsatt drift. Forutsetningen om fortsatt drift skal legges til grunn for



Building a better
working world

årsregnskapet med mindre ledelsen enten har til hensikt å avvike selskapet eller virksomheten, eller ikke har noe annet realistisk alternativ.

Revisors oppgaver og plikter ved revisjonen av årsregnskapet

Vårt mål er å oppnå betryggende sikkerhet for at årsregnskapet som helhet ikke inneholder vesentlig feilinformasjon, verken som følge av misligheter eller feil, og å avgi en revisjonsberetning som inneholder vår konklusjon. Betryggende sikkerhet er en høy grad av sikkerhet, men ingen garanti for at en revisjon utført i samsvar med ISA-ene, alltid vil avdekke vesentlig feilinformasjon. Feilinformasjon kan skyldes misligheter eller feil og er å anse som vesentlig dersom den enkeltvis eller samlet med rimelighet kan forventes å påvirke de økonomiske beslutningene som brukerne foretar på grunnlag av årsregnskapet.

Som del av en revisjon i samsvar med ISA-ene, utøver vi profesjonelt skjønn og utviser profesjonell skepsis gjennom hele revisjonen. I tillegg:

- identifiserer og vurderer vi risikoen for vesentlig feilinformasjon i årsregnskapet, enten det skyldes misligheter eller feil. Vi utformer og gjennomfører revisjonshandlinger for å håndtere slike risikoer, og innhenter revisjonsbevis som er tilstrekkelig og hensiktsmessig som grunnlag for vår konklusjon. Risikoen for at vesentlig feilinformasjon som følge av misligheter ikke blir avdekket, er høyere enn for feilinformasjon som skyldes feil, siden misligheter kan innebære samarbeid, forfalskning, bevisste utelatelser, uriktige fremstillinger eller overstyring av intern kontroll.
- opparbeider vi oss en forståelse av den interne kontrollen som er relevant for revisjonen, for å utforme revisjonshandlinger som er hensiktsmessige etter omstendighetene, men ikke for å gi uttrykk for en mening om effektiviteten av selskapets interne kontroll.
- evaluerer vi om de anvendte regnskapsprinsippene er hensiktsmessige og om regnskapsestimatene og tilhørende noteopplysninger utarbeidet av ledelsen er rimelige.
- konkluderer vi på om ledelsens bruk av fortsatt drift-forutsetningen er hensiktsmessig, og, basert på innhentede revisjonsbevis, hvorvidt det foreligger vesentlig usikkerhet knyttet til hendelser eller forhold som kan skape betydelig tvil om selskapets evne til fortsatt drift. Dersom vi konkluderer med at det eksisterer vesentlig usikkerhet, kreves det at vi i revisjonsberetningen henleder oppmerksomheten på tilleggsopplysningene i årsregnskapet, eller, dersom slike tilleggsopplysninger ikke er tilstrekkelige, at vi modifiserer vår konklusjon om årsregnskapet og årsberetningen. Våre konklusjoner er basert på revisjonsbevis innhentet frem til datoen for revisjonsberetningen. Etterfølgende hendelser eller forhold kan imidlertid medføre at selskapet ikke kan fortsette driften.
- evaluerer vi den samlede presentasjonen, strukturen og innholdet i årsregnskapet, inkludert tilleggsopplysningene, og hvorvidt årsregnskapet gir uttrykk for de underliggende transaksjonene og hendelsene på en måte som gir et rettviseende bilde.

Vi kommuniserer med styret blant annet om det planlagte omfanget av og tidspunktet for revisjonsarbeidet og eventuelle vesentlige funn i revisjonen, herunder vesentlige svakheter i den interne kontrollen som vi avdekker gjennom revisjonen.

Stavanger, 21.mars 2022
ERNST & YOUNG AS

Revisjonsberetningen er signert elektronisk

Espen Fyllingen
statsautorisert revisor

Uavhengig revisors beretning - Lyse Energi AS 2021

A member firm of Ernst & Young Global Limited

Penneo Dokumentnøkkel: 8EEA2-DOYP4-FNY1M0-MZMGO-HHYKI-4346V



PENNEO

Signaturene i dette dokumentet er juridisk bindende. Dokument signert med "Penneo™ - sikker digital signatur".
De signerende parter sin identitet er registrert, og er listet nedenfor.

"Med min signatur bekrefter jeg alle datoer og innholdet i dette dokument."

Espen Fyllingen

Statsautorisert revisor

Serienummer: 9578-5999-4-2137889

IP: 213.52.xxx.xxx

2022-03-21 14:22:34 UTC



Penneo Dokumentnøkkel: 8EEA2-DOYP4-FNYM0-MZMGO-HHVKI-4346V

Dokumentet er signert digitalt, med **Penneo.com**. Alle digitale signatur-data i dokumentet er sikret og validert av den datamaskin-utregnede hash-verdien av det opprinnelige dokument. Dokumentet er låst og tids-stemplet med et sertifikat fra en betrodd tredjepart. All kryptografisk bevis er integrert i denne PDF, for fremtidig validering (hvis nødvendig).

Hvordan bekrefter at dette dokumentet er originalen?

Dokumentet er beskyttet av ett Adobe CDS sertifikat. Når du åpner dokumentet i

Adobe Reader, skal du kunne se at dokumentet er sertifisert av **Penneo e-signature service <penneo@penneo.com>**. Dette garanterer at innholdet i dokumentet ikke har blitt endret.

Det er lett å kontrollere de kryptografiske beviser som er lokalisert inne i dokumentet, med Penneo validator - <https://penneo.com/validate>