



ÅRSREGNSKAPET FOR REGNSKAPSÅRET 2024 - GENERELL INFORMASJON

Enheten

Organisasjonsnummer: 928 672 212
Organisasjonsform: Aksjeselskap
Foretaksnavn: LHA NORWAY AS
Forretningsadresse: Colbjørnsens gate 12
0256 OSLO

Regnskapsår

Årsregnskapets periode: 01.01.2024 - 31.12.2024

Konsern

Morselskap i konsern: Nei

Regnskapsregler

Regler for små foretak benyttet: Ja
Benyttet ved utarbeidelsen av årsregnskapet til selskapet: Regnskapslovens alminnelige regler

Årsregnskapet fastsatt av kompetent organ

Bekreftet av representant for selskapet: MAERSK ACCOUNTANCY & VAT SERVICES
NORWAY AS
Dato for fastsettelse av årsregnskapet: 11.12.2025

Grunnlag for avgivelse

År 2024: Årsregnskapet er elektronisk innlevert
År 2023: Tall er hentet fra elektronisk innlevert årsregnskap fra 2024

Det er ikke krav til at årsregnskapet m.v. som sendes til Regnskapsregisteret er undertegnet. Kontrollen på at dette er utført ligger hos revisor/enhetens øverste organ. Sikkerheten ivaretas ved at innsender har rolle/rettighet for innsending av årsregnskapet via Altinn, og ved at det bekreftes at årsregnskapet er fastsatt av kompetent organ.

Brønnøysundregistrene, 21.12.2025



Brønnøysundregistrene

Brønnøysundregistrene Årsregnskap regnskapsåret 2024 for 928672212

Postadresse: 8910 Brønnøysund

Telefoner: Opplysningstelefonen 75 00 75 00 Telefaks 75 00 75 05

E-post: firmapost@brreg.no Internett: www.brreg.no

Organisasjonsnummer: 974 760 673



Resultatregnskap

Beløp i: NOK	Note	2024	2023
RESULTATREGNSKAP			
Inntekter			
Revenue		6 529 000	10 226 706
Sum inntekter		6 529 000	10 226 706
Kostnader			
Raw materials and consumables used		1 612 269	1 130 613
Employee benefits expense	1	2 631 702	2 596 110
Depreciation and amortisation expenses	2	276 800	510 500
Other expenses		2 557 370	3 795 526
Sum kostnader		7 078 141	8 032 749
Driftsresultat		-549 141	2 193 957
Finansinntekter og finanskostnader			
Annen renteinntekt			5 247
Other financial income		1 433	900
Sum finansinntekter		1 433	6 147
Annen rentekostnad		52 962	2 564
Other financial expenses		277 892	224
Sum finanskostnader		330 853	2 788
Netto finans		-329 420	3 359
Resultat før skattekostnad		-878 561	2 197 316
Income tax expense	3		
Årsresultat	4	-878 561	2 197 316
Årsresultat etter minoritetsinteresser		-878 561	2 197 316
Totalresultat		-878 561	2 197 316
Overføringer og disponeringer			
Udekket tap		-878 561	2 197 316



Resultatregnskap

Beløp i: NOK	Note	2024	2023
Sum overføringer og disponeringer		-878 561	2 197 316



Balanse

Beløp i: NOK	Note	2024	2023
BALANSE - EIENDELER			
Anleggsmidler			
Immaterielle eiendeler			
Utsatt skattefordel	3		
Varige driftsmidler			
Buildings and land	2		
Machinery and equipment	2		
Ships	2		
Equipment and other movables	2	1 617 549	1 838 645
Sum varige driftsmidler	2	1 617 549	1 838 645
Finansielle anleggsmidler			
Lån til foretak i samme konsern			7 205 784
Other long-term receivables	5		
Sum finansielle anleggsmidler			7 205 784
Sum anleggsmidler		1 617 549	9 044 429
Omløpsmidler			
Varer			
Fordringer			
Accounts receivables	5, 6	6 504 869	2 338 917
Other short-term receivables	5	133 428	8 414
Sum fordringer		6 638 297	2 347 331
Bankinnskudd, kontanter og lignende			
Cash and cash equivalents	7	398 882	257 597
Sum bankinnskudd, kontanter og lignende		398 882	257 597
Sum omløpsmidler		7 037 179	2 604 928
SUM EIENDELER		8 654 728	11 649 357



Balanse

Beløp i: NOK	Note	2024	2023
BALANSE - EGENKAPITAL OG GJELD			
Egenkapital			
Innskutt egenkapital			
Share capital	8	30 000	30 000
Beholdning av egne aksjer	8		
Annen innskutt egenkapital		-9 500	-9 500
Sum innskutt egenkapital		20 500	20 500
Opptjent egenkapital			
Other equity	9		
Udekket tap		1 728 297	849 736
Sum opptjent egenkapital		-1 728 297	-849 736
Sum egenkapital	4	-1 707 797	-829 236
Gjeld			
Langsiktig gjeld			
Utsatt skatt	3		
Annen langsiktig gjeld			
Langsiktig konserngjeld	5	9 783 891	10 522 728
Sum annen langsiktig gjeld		9 783 891	10 522 728
Sum langsiktig gjeld		9 783 891	10 522 728
Kortsiktig gjeld			
Leverandørgjeld	5	248 945	337 420
Tax payable	3		
Public duties payable		127 457	1 363 739
Other current liabilities	5	202 232	254 706
Sum kortsiktig gjeld		578 634	1 955 865
Sum gjeld		10 362 525	12 478 593
SUM EGENKAPITAL OG GJELD		8 654 728	11 649 357



Brønnøysundregistrene

ÅRSREGNSKAP FOR REGNSKAPSÅRET 2024 - GENERELL INFORMASJON

Journalnummer: 2025 765016

Enheten

Organisasjonsnummer: 928 672 212
Organisasjonsform: Aksjeselskap
Foretaksnavn: LHA NORWAY AS
Forretningsadresse: Colbjørnsens gate 12
0256 OSLO

Regnskapsår

Årsregnskapets periode: 01.01.2024 - 31.12.2024

Konsern

Morselskap i konsern: Nei

Regnskapsregler

Regler for små foretak benyttet: Ja
Benyttet ved utarbeidelsen av
årsregnskapet til selskapet: Regnskapslovens alminnelige regler

Årsregnskapet fastsatt av kompetent organ

Bekreftet av representant for selskapet: MAERSK ACCOUNTANCY & VAT SERVICES
NORWAY AS
Dato for fastsettelse av årsregnskapet: 11.12.2025

Revisjon

Årsregnskapet er utarbeidet av ekstern
autorisert regnskapsfører: Ja
Ekstern autorisert regnskapsfører har i
løpet av regnskapsåret bistått ved den
løpende regnskapsføringen eller utført
andre tjenester for selskapet enn å
utarbeide årsregnskapet: Ja

Grunnlag for avgivelse

År 2024: Årsregnskap er elektronisk innlevert.
År 2023: Tall er hentet fra elektronisk innlevert årsregnskap fra 2024.

Det er ikke krav til at årsregnskapet m.v. som sendes til Regnskapsregisteret er undertegnet. Kontrollen på at dette er utført ligger hos revisor/enhetens øverste organ. Sikkerheten ivaretas ved at innsender har rolle/rettighet for innsending av årsregnskapet via Altinn, og ved at det bekreftes at årsregnskapet er fastsatt av kompetent organ.

Brønnøysundregistrene, 20.12.2025

Brønnøysundregistrene
Postadresse: Postboks 900, 8910 Brønnøysund
Telefon: 75 00 75 00
E-post: firmapost@brreg.no Internett: www.brreg.no
Organisasjonsnummer: 974 760 673



Organisasjonsnr: 928 672 212
LHA NORWAY AS

RESULTATREGNSKAP

Beløp i: NOK	Note	2024	2023
RESULTATREGNSKAP			
Inntekter			
Revenue		6 529 000	10 226 706
Sum inntekter		6 529 000	10 226 706
Kostnader			
Raw materials and consumables used		1 612 269	1 130 613
Employee benefits expense	1	2 631 702	2 596 110
Depreciation and amortisation expenses	2	276 800	510 500
Other expenses		2 557 370	3 795 526
Sum kostnader		7 078 141	8 032 749
Driftsresultat		-549 141	2 193 957
Finansinntekter og finanskostnader			
Annen renteinntekt			5 247
Other financial income		1 433	900
Sum finansinntekter		1 433	6 147
Annen rentekostnad		52 962	2 564
Other financial expenses		277 892	224
Sum finanskostnader		330 853	2 788
Netto finans		-329 420	3 359
Resultat før skattekostnad		-878 561	2 197 316
Income tax expense	3		
Årsresultat	4	-878 561	2 197 316
Årsresultat etter minoritetsinteresser		-878 561	2 197 316
Totalresultat		-878 561	2 197 316
Overføringer og disponeringer			
Udekket tap		-878 561	2 197 316
Sum overføringer og disponeringer		-878 561	2 197 316



Organisasjonsnr: 928 672 212
LHA NORWAY AS

BALANSE

Beløp i: NOK **Note** **2024** **2023**

BALANSE - EIENDELER

Anleggsmidler

Immaterielle eiendeler

Utsatt skattefordel 3

Varige driftsmidler

Buildings and land 2

Machinery and equipment 2

Ships 2

Equipment and other

movables 2

1 617 549

1 838 645

Sum varige driftsmidler 2

1 617 549

1 838 645

Finansielle anleggsmidler

Lån til foretak i samme
konsern

7 205 784

Other long-term receivables 5

Sum finansielle

anleggsmidler

7 205 784

Sum anleggsmidler

1 617 549

9 044 429

Omløpsmidler

Varer

Fordringer

Accounts receivables 5, 6

6 504 869

2 338 917

Other short-term
receivables 5

133 428

8 414

Sum fordringer

6 638 297

2 347 331

Bankinnskudd, kontanter og lignende

Cash and cash equivalents 7

398 882

257 597

Sum bankinnskudd,

kontanter og lignende

398 882

257 597

Sum omløpsmidler

7 037 179

2 604 928

SUM EIENDELER

8 654 728

11 649 357

BALANSE - EGENKAPITAL OG GJELD

Egenkapital

Innskutt egenkapital

Share capital 8

30 000

30 000

Beholdning av egne aksjer 8



Annen innskutt egenkapital		-9 500	-9 500
Sum innskutt egenkapital		20 500	20 500
Opptjent egenkapital			
Other equity	9		
Udekket tap		1 728 297	849 736
Sum opptjent egenkapital		-1 728 297	-849 736
Sum egenkapital	4	-1 707 797	-829 236
Gjeld			
Langsiktig gjeld			
Utsatt skatt	3		
Annen langsiktig gjeld			
Langsiktig konserngjeld	5	9 783 891	10 522 728
Sum annen langsiktig gjeld		9 783 891	10 522 728
Sum langsiktig gjeld		9 783 891	10 522 728
Kortsiktig gjeld			
Leverandørgjeld	5	248 945	337 420
Tax payable	3		
Public duties payable		127 457	1 363 739
Other current liabilities	5	202 232	254 706
Sum kortsiktig gjeld		578 634	1 955 865
Sum gjeld		10 362 525	12 478 593
SUM EGENKAPITAL OG GJELD		8 654 728	11 649 357



Organisasjonsnr: 928 672 212
LHA NORWAY AS

NOTEOPPLYSNINGER - SELSKAP - alle poster oppgitt i hele tall

Note

Antall årsverk i regnskapsåret
4.00

Sum Beløp

Balanseført verdi 31.12. Varige driftsmidler Immaterielle eiend.

Konsernregnskap

Morselskapet sitt navn

Forretningskontor for morselskapet

Begrunnelse for at datterselskap er utelatt fra konsolideringen

Samlet beløp - tilknyttet selskap Årets Fjorårets

Samlet beløp - foretak i samme konsern Årets Fjorårets

Samlet beløp - foretak i samme konsern Årets Fjorårets

Samlet beløp - felles kontrollert virksomhet Årets Fjorårets

Pantstillelse Beløp

Beholdning av egne aksjer Antall Pålydende Andel av aksjek.



Skatteetaten

Vår dato 28.10.2025	Din/Deres dato 16.10.2025	Saksbehandler Lars Waalorp
800 80 000 Skatteetaten.no	Din/Deres referanse	Telefon 90833418
Org.nr 974761076	Vår referanse 2025/5306960	Postadresse Postboks 9200 Grønland 0134 OSLO

LHA NORWAY AS
Att.John Asle Johnsen
Colbjørnsens gate 12
0256 OSLO

Tillatelse til å utarbeide årsregnskap og årsberetning på engelsk for Lha Norway AS, org.nr. 928 672 212

Vi viser til deres brev av 16. oktober 2025 der det søkes om dispensasjon fra kravet til å utarbeide årsregnskap og årsberetning på norsk for Lha Norway AS.

Skattekontoret gir på bakgrunn av en konkret helhetsvurdering Lha Norway AS dispensasjon fra kravet til å utarbeide årsregnskap og årsberetning på norsk, jf. regnskapsloven § 3-4 tredje ledd. Dispensasjonen gjelder så lenge opplysningene som danner grunnlaget for vedtaket ikke endres vesentlig.

Kopi av dette brevet må sendes til Regnskapsregisteret i Brønnøysund sammen med årsregnskapet. Den regnskapspliktige må selv dokumentere ved dette brev at tillatelse er gitt.

Bakgrunn

Lha Norway AS er eid av et utenlandsk selskap og er en del av et internasjonalt konsern. Selskapet har som formål «Detaljhandel med klær, samt det som naturlig står i forbindelse med dette». Styrelederen i selskapet er utenlandsk.

Skattekontorets vurdering

Etter regnskapsloven § 3-4 tredje ledd skal «årsregnskapet og årsberetningen [...] være på norsk. Departementet kan ved [...] enkeltvedtak bestemme at årsregnskapet og/eller årsberetningen kan være på et annet språk.»

I Ot. prp. nr. 42 (1997-1998) Om lov om årsregnskap mv., er det uttalt følgende om regnskapslovens formål, jf. pkt. 1.1:

Regjeringen har som siktemål at regnskapsloven skal bidra til informative regnskaper for ulike grupper av regnskapsbrukere. Regnskapsbrukerne er dels investorer og kreditorer som tilfører kapital til foretakene, og dels andre grupper som har interesse av å vite hvordan foretaket drives, f.eks. de ansatte og lokalsamfunnet. Informasjonen til kapitalmarkedet skal gi grunnlag for riktig prising



av finansielle objekter. Riktig prisdannelse på aksjer er en forutsetning for at ressursbruken i samfunnsøkonomien skal bli best mulig. Gode regnskaper vil også gjøre det vanskeligere for markedsdeltakere å ta ut spekulasjonsgevinster med basis i skjevt fordelt informasjon.

Det fremgår således at et av hovedformålene med regnskapsloven er å bidra til «informative regnskaper for ulike grupper av regnskapsbrukere». Regnskapsbrukere vil omfatte, jf. uttalelsen i proposisjonen, blant andre investorer, kreditorer, ansatte og lokalsamfunnet.

Det er etter skattekontorets vurdering derfor avgjørende ved vurdering av om dispensasjon fra kravet til å utarbeide årsregnskap og/eller årsberetning på norsk kan gis, at det ikke foreligger mulige brukere av regnskapsinformasjon som blir vesentlig berørt negativt ved en eventuell dispensasjon.

Det er særlig hensynet til brukerne av regnskapsinformasjon som skal vurderes ved en dispensasjonssøknad. I denne vurderingen har skattekontoret lagt særlig vekt på at selskapet er direkte eid av et utenlandsk selskap og er en del av et internasjonalt konsern. Videre er det vektlagt at selskapet driver virksomhet i en bransje der alle sentrale aktører behersker og benytter engelsk.

Vennligst oppgi vår referanse ved henvendelse i saken.

Med hilsen

Lars Waalorp
Skatteetaten

Dokumentet er elektronisk godkjent og har derfor ikke håndskrevne signaturer.




BALANCE SHEET

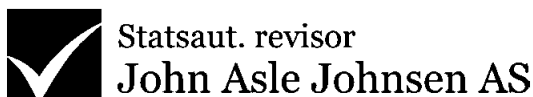
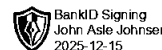
LHA NORWAY AS

EQUITY AND LIABILITIES	Note	2024	2023
EQUITY			
PAID-IN CAPITAL			
Share capital	8	30 000	30 000
Other paid-up equity		-9 500	-9 500
Total paid-up equity		20 500	20 500
RETAINED EARNINGS			
Uncovered loss		-1 728 297	-849 736
Total retained earnings		-1 728 297	-849 736
Total equity	4	-1 707 797	-829 236
LIABILITIES			
PROVISIONS			
OTHER NON-CURRENT LIABILITIES			
Non-current liabilities to group companies	5	9 783 891	10 522 728
Total non-current liabilities		9 783 891	10 522 728
CURRENT LIABILITIES			
Trade payables	5	248 945	337 420
Public duties payable		127 457	1 363 739
Other current liabilities	5	202 232	254 706
Total current liabilities		578 634	1 955 865
Total liabilities		10 362 525	12 478 593
Total equity and liabilities		8 654 728	11 649 357

11.12.2025

The board of Lha Norway AS


Bart Rehe
chairman of the board



To the General Meeting of Lha Norway AS

Independent Auditor's Report

Opinion

We have audited the financial statements of Lha Norway AS (the Company) showing a loss of NOK 878 561. The financial statements comprise the balance sheet as at 31 December 2024, the income statement for the year then ended, and notes to the financial statements, including a summary of significant accounting policies.

In our opinion

- the financial statements comply with applicable statutory requirements, and
- the financial statements give a true and fair view of the financial position of the Company as at 31 December 2024, and its financial performance for the year then ended in accordance with the Norwegian Accounting Act and accounting standards and practices generally accepted in Norway.

Basis for Opinion

We conducted our audit in accordance with International Standards on Auditing (ISAs). Our responsibilities under those standards are further described in the *Auditor's Responsibilities for the Audit of the Financial Statements* section of our report. We are independent of the Company as required by relevant laws and regulations in Norway and the International Ethics Standards Board for Accountants' International Code of Ethics for Professional Accountants (including International Independence Standards) (IESBA Code), and we have fulfilled our other ethical responsibilities in accordance with these requirements. We believe that the audit evidence we have obtained is sufficient and appropriate to provide a basis for our opinion.

Material Uncertainty Related to Going Concern

We draw attention to Note 9 in the financial statements, which indicates that the Company incurred a net loss of NOK 878 561 during the year ended December 31, 2024 and, as of that date, the Company's is negative with NOK – 1 707 797. As stated in Note 9, these events or conditions, along with other matters as set forth in Note 9, indicate that a material uncertainty exists that may cast significant doubt on the Company's ability to continue as a going concern. Our opinion is not modified in respect of this matter.

Other Matters

The Company's financial statements have been submitted after the expiry of the statutory time limit for preparation of financial statements.

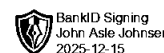
The financial statements for the previous period have not been audited and the comparative figures have therefore not been subject to audit. This matter does not affect our opinion on the financial statements.

Engbrets vei 3, 0275 Oslo, Norge
E-post: post@revisjonstjenester.no
Telefon: + 47 45 90 46 30
Faks: + 47 21 55 75 12
Nettside: www.revisjonstjenester.no

Revisjon, skatt og økonomisk rådgivning

Org. nr. 996 260 968 MVA Foretaksregisteret
Gjennom Certus Revisjon AS – medlem av MSI Global Alliance





Statsaut. revisor
John Asle Johnsen AS

Responsibilities of the Board of Directors for the Financial Statements

The Board of Directors (management) is responsible for the preparation of financial statements that give a true and fair view in accordance with the Norwegian Accounting Act and accounting standards and practices generally accepted in Norway, and for such internal control as management determines is necessary to enable the preparation of financial statements that are free from material misstatement, whether due to fraud or error.

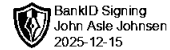
In preparing the financial statements, management is responsible for assessing the Company's ability to continue as a going concern, disclosing, as applicable, matters related to going concern. The financial statements use the going concern basis of accounting insofar as it is not likely that the enterprise will cease operations.

Auditor's Responsibilities for the Audit of the Financial Statements

Our objectives are to obtain reasonable assurance about whether the financial statements as a whole are free from material misstatement, whether due to fraud or error, and to issue an auditor's report that includes our opinion. Reasonable assurance is a high level of assurance, but is not a guarantee that an audit conducted in accordance with ISAs will always detect a material misstatement when it exists. Misstatements can arise from fraud or error and are considered material if, individually or in aggregate, they could reasonably be expected to influence the economic decisions of users taken on the basis of these financial statements.

As part of an audit in accordance with ISAs, we exercise professional judgment and maintain professional scepticism throughout the audit. We also:

- identify and assess the risks of material misstatement of the financial statements, whether due to fraud or error. We design and perform audit procedures responsive to those risks, and obtain audit evidence that is sufficient and appropriate to provide a basis for our opinion. The risk of not detecting a material misstatement resulting from fraud is higher than for one resulting from error, as fraud may involve collusion, forgery, intentional omissions, misrepresentations, or the override of internal control.
- obtain an understanding of internal control relevant to the audit in order to design audit procedures that are appropriate in the circumstances, but not for the purpose of expressing an opinion on the effectiveness of the Company's internal control.
- evaluate the appropriateness of accounting policies used and the reasonableness of accounting estimates and related disclosures made by management.
- conclude on the appropriateness of management's use of the going concern basis of accounting and, based on the audit evidence obtained, whether a material uncertainty exists related to events or conditions that may cast significant doubt on the Company's ability to continue as a going concern. If we conclude that a material uncertainty exists, we are required to draw attention in our auditor's report to the related disclosures in the financial statements or, if such disclosures are inadequate, to modify our opinion. Our conclusions are based on the audit evidence obtained up to the date of our auditor's report. However, future events or conditions may cause the Company to cease to continue as a going concern.



Statsaut. revisor
John Asle Johnsen AS

- evaluate the overall presentation, structure and content of the financial statements, including the disclosures, and whether the financial statements represent the underlying transactions and events in a manner that achieves a true and fair view.

We communicate with the Board of Directors regarding, among other matters, the planned scope and timing of the audit and significant audit findings, including any significant deficiencies in internal control that we identify during our audit.

Oslo, 15 December 2025

Statsaut. Revisor John Asle Johnsen AS

John Asle Johnsen
State Authorised Public Accountant
(This document is signed electronically)



Annual Report 2024
Lha Norway AS

Revenue statement
Balance sheet
Notes to the Accounts



Org.no.: 928 672 212



REVENUE STATEMENT

LHA NORWAY AS

OPERATING INCOME AND OPERATING EXPENSES	Note	2024	2023
Revenue		6 529 000	10 226 706
Total income		6 529 000	10 226 706
Raw materials and consumables used		1 612 269	1 130 613
Employee benefits expense	1	2 631 702	2 596 110
Depreciation and amortisation expenses	2	276 800	510 500
Other expenses		2 557 370	3 795 526
Total expenses		7 078 141	8 032 749
Operating profit		-549 141	2 193 957
FINANCIAL INCOME AND EXPENSES			
Other interest income		0	5 247
Other financial income		1 433	900
Other interest expenses		52 962	2 564
Other financial expenses		277 892	224
Net financial items		-329 420	3 359
Net profit before tax		-878 561	2 197 316
Net profit or loss	4	-878 561	2 197 316
ATTRIBUTABLE TO			
Loss brought forward		0	2 197 316
Loss brought forward		878 561	0
Total		-878 561	2 197 316



BALANCE SHEET

LHA NORWAY AS

ASSETS	Note	2024	2023
NON-CURRENT ASSETS			
INTANGIBLE ASSETS			
PROPERTY, PLANT AND EQUIPMENT			
Equipment and other movables	2	1 617 549	1 838 645
Total property, plant and equipment	2	1 617 549	1 838 645
NON-CURRENT FINANCIAL ASSETS			
Loan to group companies		0	7 205 784
Total non-current financial assets		0	7 205 784
Total non-current assets		1 617 549	9 044 429
CURRENT ASSETS			
DEBTORS			
Accounts receivables	5, 6	6 504 869	2 338 917
Other short-term receivables	5	133 428	8 414
Total receivables		6 638 297	2 347 331
INVESTMENTS			
Cash and cash equivalents	7	398 882	257 597
Total current assets		7 037 179	2 604 928
Total assets		8 654 728	11 649 357



BALANCE SHEET

LHA NORWAY AS

EQUITY AND LIABILITIES	Note	2024	2023
EQUITY			
PAID-IN CAPITAL			
Share capital	8	30 000	30 000
Other paid-up equity		-9 500	-9 500
Total paid-up equity		20 500	20 500
RETAINED EARNINGS			
Uncovered loss		-1 728 297	-849 736
Total retained earnings		-1 728 297	-849 736
Total equity	4	-1 707 797	-829 236
LIABILITIES			
PROVISIONS			
OTHER NON-CURRENT LIABILITIES			
Non-current liabilities to group companies	5	9 783 891	10 522 728
Total non-current liabilities		9 783 891	10 522 728
CURRENT LIABILITIES			
Trade payables	5	248 945	337 420
Public duties payable		127 457	1 363 739
Other current liabilities	5	202 232	254 706
Total current liabilities		578 634	1 955 865
Total liabilities		10 362 525	12 478 593
Total equity and liabilities		8 654 728	11 649 357

11.12.2025
The board of Lha Norway AS

Bart Rehe
chairman of the board



Accounting principles

The annual accounts have been prepared in conformity with the Accounting Act and NRS 8 - Good accounting practice for small companies.

OPERATING REVENUES

Income from the sale of goods is recognised on the date of delivery. Services are posted to income as they are delivered.

TAX

The tax charge in the profit and loss account consists of tax payable for the period and the change in deferred tax. Deferred tax is calculated at the tax rate at 22 % on the basis of tax-reducing and tax-increasing temporary differences that exist between accounting and tax values, and the tax loss carried forward at the end of the accounting year. Tax-increasing and tax-reducing temporary differences that reverse or may reverse in the same period are set off and entered net.

CLASSIFICATION AND VALUATION OF FIXED ASSETS

Fixed assets include assets included for long-term ownership and use. Fixed assets are valued at acquisition cost. Property, plant and equipment are entered in the balance sheet and depreciated over the asset's economic lifetime. The depreciation period for real property acquired after 2009 is divided into the part that represents the building and the part that represents fixed technical installations. Property, plant and equipment are written down to a recoverable amount in the case of fall in value which is expected not to be temporary. The recoverable amount is the higher of the net sale value and value in use. Value in use is the present value of future cash flows related to the asset. Write-downs are reversed when the basis for the write-down is no longer present.

CLASSIFICATION AND VALUATION OF CURRENT ASSETS

Current assets and short-term liabilities normally include items that fall due for payment within one year of the balance sheet date, as well as items that relate to the stock cycle. Current assets are valued at the lower of acquisition cost and fair value.

RECEIVABLES

Receivables from customers and other receivables are entered at par value after deducting a provision for expected losses. The provision for losses is made on the basis of an individual assessment of the respective receivables.



Note 1 Salary costs and benefits, remuneration to the chief executive, board and auditor

SALARY COSTS

	2024	2023
Salaries	1 979 425	2 042 561
Employment tax	311 979	323 440
Pension costs	137 733	135 581
Other benefits	202 565	94 528
Total	2 631 702	2 596 110

In 2024 the company employed 4 man-years.

PENSION LIABILITIES

The company is liable to maintain an occupational pension scheme under the Mandatory Occupational Pensions Act. The company's pension schemes satisfy the requirements of this Act.

REMUNERATION TO LEADING PERSONNEL

No salary or other benefits have been paid to leading persons in 2024.

Audit fees expensed for 2024 amount to NOK 30 000 ex. vat.

Note 2 Non-current assets

	Fixtures and fittings	Total
Purchase cost as of 01.01.24	2 687 345	2 687 345
+ Inflow purchased fixed assets	55 704	55 704
= Acquisition cost 31.12.24	2 743 049	2 743 049
Accumulated depreciation 31.12.24	1 125 500	1 125 500
= Book value 31.12.24	1 617 549	1 617 549
This year's ordinary depreciations	276 800	276 800
Economic life	5-10 years	



Note 3 Tax

This year's tax expense	2024	2023
Entered tax on ordinary profit/loss:		
Payable tax	0	0
Changes in deferred tax assets	0	0
Tax expense on ordinary profit/loss	0	0
Taxable income:		
Result before tax	-878 561	2 197 316
Permanent differences	44 937	6 000
Changes in temporary differences	-99 682	-487 750
Allocation of loss to be brought forward	0	-1 715 567
Taxable income	-933 306	0
Payable tax in the balance:		
Payable tax on this year's result	0	0
Total payable tax in the balance	0	0

The tax effect of temporary differences and loss for to be carried forward that has formed the basis for deferred tax and deferred tax advantages, specified on type of temporary differences

	2024	2023	Difference
Tangible assets	170 045	84 969	-85 076
Allocations and more	14 606	0	-14 606
Total	184 652	84 969	-99 682
Accumulated loss to be brought forward	-1 848 888	-915 581	933 306
Not included in the deferred tax calculation	1 664 236	830 612	-833 624
Deferred tax assets (22 %)	0	0	0

Deferred tax not included in the balance sheet.

In order to benefit from the tax position, future profits are required.

Note 4 Equity capital

	Share capital	Share premium	Other paid-in equity capital	Other equity capital	Total equity capital
Pr. 01.01.2024	30 000	0	-9 500	-849 736	-829 236
Result of the year				-878 561	-878 561
Pr 31.12.2024	30 000	0	-9 500	-1 728 297	-1 707 797



Note 5 Inter-company items between companies in the same group etc.

	Other long-term liabilities	
	2024	2023
Companies in the same group	9 506 000	10 522 728
Valutajustering	277 892	0
Total	9 783 891	10 522 728

Note 6 Customer receivables

	2024	2023
Customer receivables at par value	6 504 869	2 338 917
Book value of customer receivables 31.12	6 504 869	2 338 917
Realised losses	0	15 018
Total losses on receivables posted against the result	0	15 018

Expensed losses are classified as other operating costs in the profit and loss account.

Note 7 Bank deposits

Funds standing on the tax deduction account (restricted funds) are NOK 122 423.

Note 8 Shareholders

THE SHARE CAPITAL IN LHA NORWAY AS OF 31.12 CONSISTS OF:

	Total	Face value	Entered
Ordinary shares	100	300,0	30 000
Total	100		30 000

OWNERSHIP STRUCTURE

The largest shareholders in % at year end:

	Ordinary	Owner interest	Share of votes
LHA Norway B.V.	100	100,0	100,0



Note 9 Going concern

The company has a negative equity. However, as the Company was incorporated in 2022 and is still in the startup phase, the view of the board is that the Company will increase revenue, profitability and will take the necessary measures to become profitable in the near future.

The 100% shareholder is by far the largest creditor. The board is in dialogue with the parent company in order to find a solution of the equity situation. The parent company has stated that it will continue to support the Company in its ability to meet its liabilities. After completion of the annual accounts 2024, the plan is to convert a part of the loan from the parent company into equity.

Therefore, the board has made up the annual accounts under the assumption of going concern.