



## ÅRSREGNSKAPET FOR REGNSKAPSÅRET 2020 - GENERELL INFORMASJON

### Enheten

Organisasjonsnummer: 996 317 099  
Organisasjonsform: Aksjeselskap  
Foretaksnavn: TGS AP INVESTMENTS AS  
Forretningsadresse: Askekroken 11  
0277 OSLO

### Regnskapsår

Årsregnskapets periode: 01.01.2020 - 31.12.2020

### Konsern

Morselskap i konsern: Nei

### Regnskapsregler

Regler for små foretak benyttet: Nei  
Benyttet ved utarbeidelsen av årsregnskapet til selskapet: Regnskapslovens alminnelige regler

### Årsregnskapet fastsatt av kompetent organ

Bekreftet av representant for selskapet: Espen Reikerås  
Dato for fastsettelse av årsregnskapet: 17.09.2021

### Grunnlag for avgivelse

År 2020: Årsregnskapet er elektronisk innlevert  
År 2019: Tall er hentet fra elektronisk innlevert årsregnskap fra 2020

*Det er ikke krav til at årsregnskapet m.v. som sendes til Regnskapsregisteret er undertegnet. Kontrollen på at dette er utført ligger hos revisor/enhetens øverste organ. Sikkerheten ivaretas ved at innsender har rolle/rettighet for innsending av årsregnskapet via Altinn, og ved at det bekreftes at årsregnskapet er fastsatt av kompetent organ.*

Brønnøysundregistrene, 15.07.2022



## Resultatregnskap

Beløp i: NOK	Note	2020	2019
<b>RESULTATREGNSKAP</b>			
<b>Inntekter</b>			
Netto salgsinntekt	8	675 091 977	148 844 111
<b>Sum inntekter</b>		<b>675 091 977</b>	<b>148 844 111</b>
<b>Kostnader</b>			
Amortisering av multiklientbiblioteket	2	765 070 872	283 426 599
Nedskrivning av varige driftsmidler og immaterielle eiendeler	2	464 211 986	
Annen driftskostnad	11	6 561 350	12 476 627
<b>Sum kostnader</b>		<b>1 235 844 208</b>	<b>295 903 227</b>
<b>Driftsresultat</b>		<b>-560 752 231</b>	<b>-147 059 115</b>
<b>Finansinntekter og finanskostnader</b>			
Renteinntekt fra foretak i samme konsern	7, 9		
Annen renteinntekt	9	121 710	93 002
Annen finansinntekt	9	305 353 677	44 806 929
<b>Sum finansinntekter</b>		<b>305 475 386</b>	<b>44 899 931</b>
Nedskrivning av andre finansielle anleggsmidler	1, 9		
Rentekostnad til foretak i samme konsern	7, 9	9 149 420	9 608 074
Annen rentekostnad	9	1 114 791	863 045
Annen finanskostnad	9	274 734 566	45 117 927
<b>Sum finanskostnader</b>		<b>284 998 777</b>	<b>55 589 046</b>
<b>Netto finans</b>		<b>20 476 609</b>	<b>-10 689 114</b>
<b>Ordinært resultat før skattekostnad</b>		<b>-540 275 622</b>	<b>-157 748 230</b>
Skattekostnad på ordinært resultat	6	-174 343 816	-106 141 346
<b>Ordinært resultat etter skattekostnad</b>		<b>-365 931 806</b>	<b>-51 606 884</b>
<b>Årsresultat</b>		<b>-365 931 806</b>	<b>-51 606 884</b>
<b>Årsresultat etter minoritetsinteresser</b>		<b>-365 931 806</b>	<b>-51 606 884</b>
<b>Totalresultat</b>		<b>-365 931 806</b>	<b>-51 606 884</b>



## Resultatregnskap

Beløp i: NOK	Note	2020	2019
<b>Overføringer og disponeringer</b>			
Avsatt til/overført fra annen egenkapital	5	-365 931 806	-51 606 884
<b>Sum overføringer og disponeringer</b>		<b>-365 931 806</b>	<b>-51 606 884</b>



### Balanse

Beløp i: NOK	Note	2020	2019
<b>BALANSE - EIENDELER</b>			
<b>Anleggsmidler</b>			
<b>Immaterielle eiendeler</b>			
Multiklientbibliotek	2	373 787 367	815 526 170
Utsatt skattefordel	6	114 002 820	
<b>Sum immaterielle eiendeler</b>		<b>487 790 187</b>	<b>815 526 170</b>
<b>Finansielle anleggsmidler</b>			
Investering i annet foretak i samme konsern	1	8 599 658	8 599 658
<b>Sum finansielle anleggsmidler</b>		<b>8 599 658</b>	<b>8 599 658</b>
<b>Sum anleggsmidler</b>		<b>496 389 845</b>	<b>824 125 828</b>
<b>Omløpsmidler</b>			
<b>Varer</b>			
<b>Fordringer</b>			
Kundefordringer	3	104 829 243	222 481 028
Andre kortsiktige fordringer	3	216 957 930	25 782 661
Konsernfordringer	7	115	440 216
<b>Sum fordringer</b>		<b>321 787 288</b>	<b>248 703 905</b>
<b>Bankinnskudd, kontanter og lignende</b>			
Bankinnskudd, kontanter o.l.		163 590 092	78 775 353
<b>Sum bankinnskudd, kontanter og lignende</b>		<b>163 590 092</b>	<b>78 775 353</b>
<b>Sum omløpsmidler</b>		<b>485 377 380</b>	<b>327 479 258</b>
<b>SUM EIENDELER</b>		<b>981 767 225</b>	<b>1 151 605 086</b>
<b>BALANSE - EGENKAPITAL OG GJELD</b>			
<b>Egenkapital</b>			
<b>Innskutt egenkapital</b>			
Aksjekapital	4, 5	200 000	200 000



## Balanse

<b>Beløp i: NOK</b>	<b>Note</b>	<b>2020</b>	<b>2019</b>
Overkurs	5	233 930 000	233 930 000
Annen innskutt egenkapital	5	177 056 037	177 056 037
<b>Sum innskutt egenkapital</b>		<b>411 186 037</b>	<b>411 186 037</b>
<b>Opptjent egenkapital</b>			
Annen egenkapital	5	-101 247 826	264 683 981
<b>Sum opptjent egenkapital</b>		<b>-101 247 826</b>	<b>264 683 981</b>
<b>Sum egenkapital</b>		<b>309 938 211</b>	<b>675 870 017</b>
<b>Gjeld</b>			
<b>Langsiktig gjeld</b>			
Utsatt skatt	6		62 651 981
<b>Sum avsetninger for forpliktelser</b>			<b>62 651 981</b>
<b>Annen langsiktig gjeld</b>			
Langsiktig konserngjeld	7		
<b>Sum langsiktig gjeld</b>		<b>0</b>	<b>62 651 981</b>
<b>Kortsiktig gjeld</b>			
Leverandørgjeld		21 658 835	2 187 945
Betalbar skatt	6		
Kortsiktig konserngjeld	7	529 130 351	203 871 539
Annen kortsiktig gjeld		121 039 829	207 023 602
<b>Sum kortsiktig gjeld</b>		<b>671 829 014</b>	<b>413 083 087</b>
<b>Sum gjeld</b>		<b>671 829 014</b>	<b>475 735 068</b>
<b>SUM EGENKAPITAL OG GJELD</b>		<b>981 767 225</b>	<b>1 151 605 086</b>



**KPMG AS**  
Sørkedalsveien 6  
Postboks 7000 Majorstuen  
0306 Oslo

Telephone +47 45 40 40 63  
Fax  
Internet [www.kpmg.no](http://www.kpmg.no)  
Enterprise 935 174 627 MVA

Til generalforsamlingen i TGS AP Investments AS

## Uavhengig revisors beretning

Uttalelse om revisjonen av årsregnskapet

### Konklusjon

Vi har revidert TGS AP Investments AS' årsregnskap som viser et underskudd på kr 365 931 806. Årsregnskapet består av balanse per 31. desember 2020, resultatregnskap og kontantstrømoppstilling for regnskapsåret avsluttet per denne datoen og noteopplysninger til årsregnskapet, herunder et sammendrag av viktige regnskapsprinsipper.

Etter vår mening er det medfølgende årsregnskapet avgitt i samsvar med lov og forskrifter og gir et rettviseende bilde av selskapets finansielle stilling per 31. desember 2020, og av dets resultater og kontantstrømmer for regnskapsåret avsluttet per denne datoen i samsvar med regnskapslovens regler og god regnskapsskikk i Norge.

### Grunnlag for konklusjonen

Vi har gjennomført revisjonen i samsvar med lov, forskrift og god revisjonsskikk i Norge, herunder de internasjonale revisjonsstandardene International Standards on Auditing (ISA-ene). Våre oppgaver og plikter i henhold til disse standardene er beskrevet i Revisors oppgaver og plikter ved revisjon av årsregnskapet. Vi er uavhengige av selskapet slik det kreves i lov og forskrift, og har overholdt våre øvrige etiske forpliktelser i samsvar med disse kravene. Etter vår oppfatning er innhentet revisjonsbevis tilstrekkelig og hensiktsmessig som grunnlag for vår konklusjon.

### Øvrig informasjon

Ledelsen er ansvarlig for øvrig informasjon. Øvrig informasjon omfatter informasjon i årsrapporten bortsett fra årsregnskapet og den tilhørende revisjonsberetningen.

Vår uttalelse om revisjonen av årsregnskapet dekker ikke øvrig informasjon, og vi attesterer ikke den øvrige informasjonen.

I forbindelse med revisjonen av årsregnskapet er det vår oppgave å lese øvrig informasjon med det formål å vurdere hvorvidt det foreligger vesentlig inkonsistens mellom øvrig informasjon og årsregnskapet, kunnskap vi har opparbeidet oss under revisjonen, eller hvorvidt den tilsynelatende inneholder vesentlig feilinformasjon.

Dersom vi konkluderer med at den øvrige informasjonen inneholder vesentlig feilinformasjon er vi pålagt å rapportere det. Vi har ingenting å rapportere i så henseende.

### Styrets og daglig leders ansvar for årsregnskapet

Styret og daglig leder (ledelsen) er ansvarlig for å utarbeide årsregnskapet i samsvar med lov og forskrifter, herunder for at det gir et rettviseende bilde i samsvar med regnskapslovens regler og god regnskapsskikk i Norge. Ledelsen er også ansvarlig for slik internkontroll som den finner nødvendig for

#### Offices in:

KPMG AS, a Norwegian limited liability company and member firm of the KPMG network of independent member firms affiliated with KPMG International Cooperative ("KPMG International"), a Swiss entity.

Statsautoriserte revisorer - medlemmer av Den norske Revisorforening

Oslo	Elverum	Mo i Rana	Stord
Alta	Finnsnes	Molde	Straume
Arendal	Hamar	Skien	Tromsø
Bergen	Haugesund	Sandefjord	Trondheim
Bodo	Knarvik	Sandnessjøen	Tynset
Drammen	Kristiansand	Slavanger	Ålesund

Penneo Dokumentnøkkel: XB55B-5MECB-DDO2M-8PMGD-0E6Y3-AZ4D



å kunne utarbeide et årsregnskap som ikke inneholder vesentlig feilinformasjon, verken som følge av misligheter eller utilsiktede feil.

Ved utarbeidelsen av årsregnskapet må ledelsen ta standpunkt til selskapets evne til fortsatt drift og opplyse om forhold av betydning for fortsatt drift. Forutsetningen om fortsatt drift skal legges til grunn for årsregnskapet så lenge det ikke er sannsynlig at virksomheten vil bli avviklet.

Revisors oppgaver og plikter ved revisjonen av årsregnskapet

Vårt mål med revisjonen er å oppnå betryggende sikkerhet for at årsregnskapet som helhet ikke inneholder vesentlig feilinformasjon, verken som følge av misligheter eller utilsiktede feil, og å avgi en revisjonsberetning som inneholder vår konklusjon. Betyggende sikkerhet er en høy grad av sikkerhet, men ingen garanti for at en revisjon utført i samsvar med lov, forskrift og god revisjonsskikk i Norge, herunder ISA-ene, alltid vil avdekke vesentlig feilinformasjon som eksisterer. Feilinformasjon kan oppstå som følge av misligheter eller utilsiktede feil. Feilinformasjon blir vurdert som vesentlig dersom den enkeltvis eller samlet med rimelighet kan forventes å påvirke økonomiske beslutninger som brukerne foretar basert på årsregnskapet.

Som del av en revisjon i samsvar med lov, forskrift og god revisjonsskikk i Norge, herunder ISA-ene, utøver vi profesjonelt skjønn og utviser profesjonell skepsis gjennom hele revisjonen. I tillegg:

- identifiserer og anslår vi risikoen for vesentlig feilinformasjon i regnskapet, enten det skyldes misligheter eller utilsiktede feil. Vi utformer og gjennomfører revisjonshandlinger for å håndtere slike risikoer, og innhenter revisjonsbevis som er tilstrekkelig og hensiktsmessig som grunnlag for vår konklusjon. Risikoen for at vesentlig feilinformasjon som følge av misligheter ikke blir avdekket, er høyere enn for feilinformasjon som skyldes utilsiktede feil, siden misligheter kan innebære samarbeid, forfalskning, bevisste utelatelser, uriktige fremstillinger eller overstyring av internkontroll.
- opparbeider vi oss en forståelse av den interne kontroll som er relevant for revisjonen, for å utforme revisjonshandlinger som er hensiktsmessige etter omstendighetene, men ikke for å gi uttrykk for en mening om effektiviteten av selskapets interne kontroll.
- evaluerer vi om de anvendte regnskapsprinsippene er hensiktsmessige og om regnskapsestimatene og tilhørende noteopplysninger utarbeidet av ledelsen er rimelige.
- konkluderer vi på hensiktsmessigheten av ledelsens bruk av fortsatt drift-forutsetningen ved avleggelsen av regnskapet, basert på innhentede revisjonsbevis, og hvorvidt det foreligger vesentlig usikkerhet knyttet til hendelser eller forhold som kan skape tvil av betydning om selskapets evne til fortsatt drift. Dersom vi konkluderer med at det eksisterer vesentlig usikkerhet, kreves det at vi i revisjonsberetningen henleder oppmerksomheten på tilleggsopplysningene i regnskapet, eller, dersom slike tilleggsopplysninger ikke er tilstrekkelige, at vi modifierer vår konklusjon om årsregnskapet og årsberetningen. Våre konklusjoner er basert på revisjonsbevis innhentet inntil datoen for revisjonsberetningen. Etterfølgende hendelser eller forhold kan imidlertid medføre at selskapet ikke fortsetter driften.
- evaluerer vi den samlede presentasjonen, strukturen og innholdet, inkludert tilleggsopplysningene, og hvorvidt årsregnskapet representerer de underliggende transaksjonene og hendelsene på en måte som gir et rettviseende bilde.

Vi kommuniserer med styret blant annet om det planlagte omfanget av revisjonen og til hvilken tid revisjonsarbeidet skal utføres. Vi utveksler også informasjon om forhold av betydning som vi har avdekket i løpet av revisjonen, herunder om eventuelle svakheter av betydning i den interne kontrollen.



Revisors beretning - 2020  
TGS AP Investments AS

## Uttalelse om andre lovmessige krav

### Konklusjon om årsberetningen

Basert på vår revisjon av årsregnskapet som beskrevet ovenfor, mener vi at opplysningene i årsberetningen om årsregnskapet, forutsetningen om fortsatt drift og forslaget til resultatdisponering er konsistente med årsregnskapet og i samsvar med lov og forskrifter.

### Konklusjon om registrering og dokumentasjon

Basert på vår revisjon av årsregnskapet som beskrevet ovenfor, og kontrollhandlinger vi har funnet nødvendig i henhold til internasjonal standard for attestasjonsoppdrag (ISAE) 3000 «Attestasjonsoppdrag som ikke er revisjon eller forenklet revisorkontroll av historisk finansiell informasjon», mener vi at ledelsen har oppfylt sin plikt til å sørge for ordentlig og oversiktlig registrering og dokumentasjon av selskapets regnskapsopplysninger i samsvar med lov og god bokføringsskikk i Norge.

### Andre forhold

Denne beretningen erstatter tidligere avgitt beretning, datert 1. september 2021, som ble avgitt ved utløpet av lovens frist for avholdelse av generalforsamling. Fullstendig årsregnskap var på dette tidspunktet ikke avgitt av styret og daglig leder.

Oslo, 21. september 2021  
KPMG AS

Julie Berg  
Statsautorisert revisor  
(elektronisk signert)

Penneo Dokumentnøkkel: XB55B-5MECB-DDO2M-8PMGD-0E6Y3-AZ4D



# PENNEO

Signaturene i dette dokumentet er juridisk bindende. Dokument signert med "Penneo™ - sikker digital signatur".  
De signerende parter sin identitet er registrert, og er listet nedenfor.

"Med min signatur bekrefter jeg alle datoer og innholdet i dette dokument."

**Julie Alison Berg**

Statsautorisert revisor

Serienummer: 9578-5999-4-1947387

IP: 46.15.xxx.xxx

2021-09-21 14:20:01 UTC



Penneo Dokumentnøkkel: XB55B-5MECB-DDO2M-8PMGD-0E6Y3-AZ4D

Dokumentet er signert digitalt, med **Penneo.com**. Alle digitale signatur-data i dokumentet er sikret og validert av den datamaskin-utregnede hash-verdien av det opprinnelige dokument. Dokumentet er låst og tids-stemplet med et sertifikat fra en betrodd tredjepart. All kryptografisk bevis er integrert i denne PDF, for fremtidig validering (hvis nødvendig).

**Hvordan bekrefter at dette dokumentet er originalen?**

Dokumentet er beskyttet av ett Adobe CDS sertifikat. Når du åpner dokumentet i

Adobe Reader, skal du kunne se at dokumentet er sertifisert av **Penneo e-signature service <penneo@penneo.com>**. Dette garanterer at innholdet i dokumentet ikke har blitt endret.

Det er lett å kontrollere de kryptografiske beviser som er lokalisert inne i dokumentet, med Penneo validator - <https://penneo.com/validate>



## ÅRSBERETNING 2020 FOR TGS AP INVESTMENTS AS

### 1. Arten av virksomheten og hvor den drives

TGS AP Investments AS er et selskap som tilbyr geovitenskapelige produkter og tjenester til olje- og gassindustrien.

Selskapets er hjemmehørende i Oslo kommune.

### 2. Redegjørelse for årsregnskapet

Selskapets årsberetning omfatter regnskapsåret 2020. Selskapets omsetning i denne perioden var kr 675,1 millioner (2019: kr 148,8 millioner).

Resultatet i 2020 var kr – 365,9 millioner (2019: kr – 51,6 millioner).

Selskapet etablerte en filial i Argentina i 2019. Selskapets virksomhet har i all hovedsak foregått i Argentina i 2020.

Selskapets balanse består i hovedsak av prosjektene utenfor Mexico og Argentina, og tilhørende arbeidskapital. Ved utgangen av 2020 hadde selskapet en kontantbeholdning på kr 163,6 millioner (2019: kr 78,8 millioner). Egenkapitalandelen utgjorde 32% (2019: 58%).

Selskapet har gjennom 2020 hatt betydelige nedskrivninger av multiklientbiblioteket, totalt kr 464,2 millioner, disse nedskrivningene relaterer seg i stor grad til Gigante.

Kontantstrømmen fra operasjonelle aktiviteter utgjorde kr 598,1 millioner i 2020 (2019: kr 83,4 millioner). Dette er lavere enn selskapets driftsresultat på kr -560,8 millioner (2019: kr -147,1 millioner) ettersom amortisering av multiklientbiblioteket er en kalkulatorisk kostnad.

Etter styrets oppfatning gir fremlagte resultater, balanse, kontantstrøm og noter, fyllestgjørende informasjon om selskapets stilling og drift ved årsskiftet.

### 3. Redegjørelse for fortsatt drift – forutsetningen

I samsvar med regnskapsloven § 3-3a bekreftes det at forutsetningene om fortsatt drift er tilstede. Til grunn for vurderinger ligger prosjekter, innsamlede multiklientdata og selskapets generelle økonomiske stilling.



#### 4. Fremtidig utvikling

Seismikkbransjen er i stor grad påvirket av oljeprisen. Til tross for lav oljepris ved avleggelse av årsregnskapet for 2020, samt øvrige konsekvenser relatert til COVID-19, vurderes det ikke å være fare for selskapets fortsatt drift. Som et heleid datterselskap av TGS ASA som har en sterk finansiell posisjon uten rentebærende gjeld, er selskapet av den oppfatning at en er godt posisjonert i dagens marked.

Fremtidig utvikling vil være avhengig av lisenssalg knyttet til prosjektene som er nevnt over og eventuelle investeringer i fremtidige seismiske prosjekter.

#### 5. Finansiell risiko

Selskapet er i hovedsak utsatt for valutarisiko, kreditt risiko og likviditetsrisiko. Valutarisikoen er knyttet til at selskapets operasjoner i hovedsak er i USD. Samtidig har selskapet også en liten eksponering mot meksikanske og argentinske pesos ettersom deler av leveransene gjøres opp i lokal valuta. Selskapet har fokus på styring av valutarisikoen ved at alle innbetalinger og utbetalinger, så langt som råd, skal gjøres i USD. Risikoen for regnskapet vil da være knyttet til omregningseffekter.

Kreditt risikoen håndteres gjennom kredittvurderinger av selskapets kunder.

Likviditetsrisikoen er knyttet til manglende korrelasjon mellom kontantstrømmen fra operasjonelle aktiviteter og betalinger for investeringer i multiklientprosjekter. Selskapet hadde ved utgangen av 2020 en kontantbeholdning på kr 163,6 millioner. Totale omløpsmidler var på kr 485,4 millioner mot kortsiktig gjeld på kr 671,9 millioner, hvorav kr 375,4 millioner er gjeld til morselskapet.

#### 6. Resultatdisponering

Styret foreslår at årsresultatet på kr -365,9 millioner dekkes av annen egenkapital.

#### 7. Selskapets arbeidsmiljø


Selskapet har ingen ansatte. Selskapets styre består av menn.

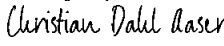
#### 8. Ytre miljø


Selskapet påvirker det ytre miljø gjennom innsamling av seismiske data fra skip. Selskapet arbeider aktivt med tiltak som kan redusere miljøpåvirkningen og sikre en trygg og god arbeidsplass for kontraktører ved hjelp av aktiv implementering av omfattende rutiner.



Oslo, 17. september 2021

DocuSigned by:  
  
9E8434F8AAF8402...  
Sven Børre Larsen  
Styrets leder

DocuSigned by:  
  
3E0904E0640B467...  
Christian Dahl Aaser  
Styremedlem

DocuSigned by:  
  
8E5407D3A700428...  
Jan Schoolmeesters  
Styremedlem



**Årsregnskap 2020**

**Tgs Ap Investments AS**

**Org.nr.: 996 317 099**



<b>Resultatregnskap</b>			
Tgs Ap Investments AS			
<b>Driftsinntekter og driftskostnader</b>	<b>Note</b>	<b>2020</b>	<b>2019</b>
Netto salgsinntekt	8	675 091 977	148 844 111
Sum driftsinntekter		<u>675 091 977</u>	<u>148 844 111</u>
Amortisering av multiklientbiblioteket	2	765 070 872	283 426 599
Nedskrivning driftsmidler og immaterielle eiendeler	2	464 211 986	0
Annen driftskostnad	11	6 561 350	12 476 627
Sum driftskostnader		<u>1 235 844 208</u>	<u>295 903 227</u>
Driftsresultat		<u>-560 752 231</u>	<u>-147 059 115</u>
<b>Finansinntekter og finanskostnader</b>			
Annen renteinntekt	9	121 710	93 002
Annen finansinntekt	9	305 353 677	44 806 929
Rentekostnad til foretak i samme konsern	7, 9	9 149 420	9 608 074
Annen rentekostnad	9	1 114 791	863 045
Annen finanskostnad	9	274 734 566	45 117 927
Resultat av finansposter		<u>20 476 609</u>	<u>-10 689 114</u>
Ordinært resultat før skattekostnad		-540 275 622	-157 748 230
Skattekostnad på ordinært resultat	6	-174 343 816	-106 141 346
Ordinært resultat		<u>-365 931 806</u>	<u>-51 606 884</u>
Årsresultat		<u>-365 931 806</u>	<u>-51 606 884</u>
<b>Overføringer</b>			
Avsatt til/overført fra annen egenkapital	5	-365 931 806	-51 606 884
Sum overføringer		<u>-365 931 806</u>	<u>-51 606 884</u>



## Balanse

### Tgs Ap Investments AS

Eiendeler	Note	2020	2019
<b>Anleggsmidler</b>			
<b>Immaterielle eiendeler</b>			
Utsatt skattefordel	6	114 002 820	0
Multiklientbibliotek	2	373 787 367	815 526 170
Sum immaterielle eiendeler		<u>487 790 187</u>	<u>815 526 170</u>
<b>Finansielle anleggsmidler</b>			
Investeringer i annet foretak i samme konsern	1	8 599 658	8 599 658
Sum finansielle anleggsmidler		<u>8 599 658</u>	<u>8 599 658</u>
Sum anleggsmidler		<u>496 389 845</u>	<u>824 125 828</u>
<b>Omløpsmidler</b>			
<b>Fordringer</b>			
Kundefordringer	3	104 829 243	222 481 028
Andre kortsiktige fordringer	3	216 957 930	25 782 661
Fordring på foretak i samme konsern	7	115	440 216
Sum fordringer		<u>321 787 288</u>	<u>248 703 905</u>
Bankinnskudd, kontanter o.l.		163 590 092	78 775 353
Sum omløpsmidler		<u>485 377 380</u>	<u>327 479 258</u>
Sum eiendeler		<u>981 767 225</u>	<u>1 151 605 086</u>



## Balanse

### Tgs Ap Investments AS

Egenkapital og gjeld	Note	2020	2019
<b>Innskutt egenkapital</b>			
Aksjekapital	4, 5	200 000	200 000
Overkurs	5	233 930 000	233 930 000
Annen innskutt egenkapital	5	177 056 037	177 056 037
Sum innskutt egenkapital		<u>411 186 037</u>	<u>411 186 037</u>
<b>Opptjent egenkapital</b>			
Annen egenkapital	5	-101 247 826	264 683 981
Sum opptjent egenkapital		<u>-101 247 826</u>	<u>264 683 981</u>
Sum egenkapital		<u>309 938 211</u>	<u>675 870 017</u>
<b>Gjeld</b>			
<b>Avsetning for forpliktelser</b>			
Utsatt skatt	6	0	62 651 981
Sum avsetning for forpliktelser		<u>0</u>	<u>62 651 981</u>
<b>Annen langsiktig gjeld</b>			
<b>Kortsiktig gjeld</b>			
Leverandørgjeld		21 658 835	2 187 945
Gjeld til selskap i samme konsern	7	529 130 351	203 871 539
Annen kortsiktig gjeld		121 039 829	207 023 602
Sum kortsiktig gjeld		<u>671 829 014</u>	<u>413 083 087</u>
Sum gjeld		<u>671 829 014</u>	<u>475 735 068</u>
Sum egenkapital og gjeld		<u>981 767 225</u>	<u>1 151 605 086</u>

Oslo, 17.09.2021

DocuSigned by:

Sven Børre Larsen  
styreleder

DocuSigned by:

Christian Dahl Aaser  
styremedlem

DocuSigned by:

Jan Willem Anton Victor Schoolmeesters  
styremedlem

**Indirekte kontantstrøm**

## Tgs Ap Investments AS

	Note	2020	2019
<b>Kontantstrømmer fra operasjonelle aktiviteter</b>			
Resultat før skattekostnad		-498 968 901	-157 748 230
Periodens betalte skatt		-390 858	7 772 688
Amortisering av multiklientbibliotek	1	1 187 976 137	283 426 599
Endring i kundefordringer		117 651 784	-126 509 325
Endring i leverandørgjeld		28 903 763	482 682
Endring i andre fordringer		-221 931 127	-4 493 879
Endring i andre balanseposter		-15 881 738	95 979 823
Netto kontantstrøm fra operasjonelle aktiviteter		<u>598 140 777</u>	<u>83 364 982</u>
<b>Kontantstrømmer fra investeringsaktiviteter</b>			
Investeringer i multiklientbibliotek		-839 024 951	-26 692 942
Netto kontantstrøm fra investeringsaktiviteter		<u>-839 024 951</u>	<u>-26 692 942</u>
<b>Kontantstrømmer fra finansieringsaktiviteter</b>			
Tilbakebetaling av lån fra foretak i samme kons		325 698 913	-10 852 244
Netto kontantstrøm fra finansieringsaktiviteter		<u>325 698 913</u>	<u>-10 852 244</u>
Netto endring i kontanter og kontantekvivalenter		84 814 739	45 819 796
Beh. av kont. og kontantekvivalenter pr 01.01		78 775 353	32 955 557
Beh. av kont. og kontantekvivalenter pr 31.12		<u>163 590 092</u>	<u>78 775 353</u>



## Regnskapsprinsipper

TGS AP Investments AS er et heleid datterselskap av TGS ASA. TGS AP Investments AS inngår i konsernregnskapet til TGS ASA. TGS ASA's forretningsadresse er Askekroken 11, 0277 Oslo. Fullstendig konsernregnskap for år 2020 kan mottas ved henvendelse til TGS eller hentes fra TGS' internettside [www.tgs.com](http://www.tgs.com).

Årsregnskapet består av resultatregnskap, balanse, kontantstrømoppstilling og noteopplysninger og er avlagt i samsvar med aksjelov, regnskapslov og god regnskapsskikk i Norge for øvrige foretak gjeldende pr. 31. desember 2020.

Årsregnskapet er basert på de grunnleggende regnskapsprinsipper, og klassifiseringen av eiendeler og gjeld følger regnskapslovens definisjoner. Ved anvendelse av regnskapsprinsipper og presentasjon av transaksjoner og andre forhold, legges det vekt på økonomiske realiteter, ikke bare juridisk form. Betingede tap som er sannsynlige og kvantifiserbare, kostnadsføres.

### Inntektsføring

Inntekt resultatføres når det er sannsynlig at det økonomiske vederlaget fra en transaksjon vil tilflyte selskapet og inntekten kan måles pålitelig. Inntekten fastsettes til virkelig verdi av vederlaget, redusert for rabatter og merverdiavgift. De forskjellige prinsippene beskrives nedenfor:

### Varer i arbeid (prosjekter under utførelse)

Inntekt fra varer i arbeid (prosjekter under utførelse) på balansedagen inntektsføres for bindende kontrakter ihht prosent fullført, vanligvis ut i fra innsamlet og prosessert datavolum relatert til estimert størrelse på prosjektet.

### Salg av ferdigstilte data

Salg av ferdigstilte data inntektsføres på transaksjonstidspunktet, dvs når kunden har fått tilgang til dataene ihht en bindende avtale.

### Inntektsdeling

Selskapet deler noen ganger multiklientinntekter med andre selskaper. Driftsinntekter presenteres fratrukket denne inntektsdelingen (netto).

### Multiklientbiblioteket

Multiklientbiblioteket omfatter ferdigstilte geofysiske data og prosjekter i arbeid som lisensieres på ikke-eksklusiv basis til oljeselskaper. Alle direkte henførbare kostnader i forbindelse med innsamlingen og prosesseringen inngår i beholdningen. Beholdningen av multiklient seismikk er bokført til kost redusert med akkumulert amortisering og eventuelle nedskrivninger.

### Amortisering av seismiske data

- Amortiseringen av varer i arbeid baserer seg på forholdet mellom estimerte totale kostnader og totale inntekter for prosjektet. Amortisering foretas ved inntektsføring av salg for hvert prosjekt og blir beregnet i forhold til balanseført verdi på prosjektet mot estimerte totale fremtidige inntekter for prosjektet.
- Etter at et prosjekt er fullført, benyttes en lineær avskrivning. Den lineære avskrivningen benyttes over gjenværende levetid, som for de fleste prosjekter anses å være 4 år.

### Nedskrivning av multiklientbiblioteket

Ved indikasjon på at balanseført verdi av multiklientbiblioteket er høyere enn gjenvinnbart beløp, foretas det test for verdifall per prosjekt. Hvis balanseført verdi er høyere enn gjenvinnbart beløp, foretas det nedskrivning til gjenvinnbart beløp. Gjenvinnbart beløp av et innhentet prosjekt er det høyeste av netto salgsverdi og verdi i bruk. Verdi i bruk er nåverdien av de fremtidige kontantstrømmene som prosjektet forventes å generere.



## **Anleggsmidler**

Varige driftsmidler føres i balansen til anskaffelseskost, fratrukket akkumulerte av- og nedskrivninger. Alle leieavtaler kostnadsføres som vanlig leiekostnad, og klassifiseres som ordinær driftskostnad. Ordinære avskrivninger er beregnet lineært over driftsmidlenes økonomiske levetid med utgangspunkt i historisk kostpris.

## **Valuta**

Transaksjoner i utenlandsk valuta omregnes til kursen på transaksjonstidspunktet. Pengeposter i utenlandsk valuta omregnes til norske kroner ved å benytte balansedagens kurs. Valutakursendringer resultatføres løpende i regnskapsperioden under andre finansposter.

## **Fordringer**

Kundefordringer og andre fordringer er oppført i balansen til pålydende etter fradrag for avsetning til forventet tap.

## **Skatt**

Skattekostnad består av betalbar skatt og endring i utsatt skatt. Utsatt skatt/skattefordel er beregnet på alle forskjeller mellom regnskapsmessig og skattemessig verdi på eiendeler og gjeld. Utsatt skatt er beregnet med 22 % på grunnlag av de midlertidige forskjeller som eksisterer mellom regnskapsmessige og skattemessige verdier, samt skattemessig underskudd til fremføring ved utgangen av regnskapsåret. Netto utsatt skattefordel balanseføres i den grad det er sannsynlig at denne kan bli utnyttet.

## **Investering i annet foretak i samme konsern**

Investeringer i andre foretak i samme konsern blir regnskapsført etter kostmetoden i selskapsregnskapet. Investeringen er vurdert til anskaffelseskost for aksjene med mindre nedskrivning har vært nødvendig. Det er foretatt nedskrivning til virkelig verdi når verdifall skyldes årsaker som ikke kan antas å være forbigående og det må anses nødvendig etter god regnskapsskikk. Nedskrivninger er reversert når grunnlaget for nedskrivning ikke lenger er til stede.

## **Bruk av estimater**

I utarbeidelse av årsregnskapet har man brukt estimater og forutsetninger som har påvirket resultatregnskapet og verdsettelsen av eiendeler og gjeld, samt usikre eiendeler og forpliktelser på balansedagen i henhold til god regnskapsskikk. De mest vesentlige estimatene i selskapet relaterer seg til verdsettelse/nedskrivning av multi-klient biblioteket som omtalt ovenfor.



## Note 1 Investeringer i annet foretak i samme konsern

Selskap hadde per 31. desember 2020 følgende aksjer i andre konsernselskaper:

	Selskapets aksjekapital	Antall aksjer	Pålydende	Verdi i balansen	Prosent eiet
TGS do Brasil Ltda. (Rio de Janerio, Brazil)	BRL 43.400.200	4.340.020	BRL 1	8,599,658	10%

## Note 2 Multiklientbiblioteket

Kostpris per 01.01.2020	2 119 701 668
Tilgang	787 544 055
<b>Kostpris per 31.12.2020</b>	<b>2 907 245 723</b>
Akk. amortisering per 01.01.2020	1 304 175 498
Årets amortisering	1 229 282 858
<b>Akk. amortisering per 31.12.2020</b>	<b>2 533 458 356</b>
<b>Bokført verdi per 31.12.2020</b>	<b>373 787 367</b>

Se Regnskapsprinsipper for prinsipper for amortisering.  
Økonomisk levetid er fra 4 til 7 år.

## Note 3 Kundefordringer og andre fordringer

Kundefordringer er oppført til pålydende. Det er ikke foretatt avsetninger til tap på krav per 31.12.2020.

Andre fordringer relaterer seg i hovedsak til offentlige avgifter (kr 132 302 876), prosjektkostnader i Argentina (kr 52 133 446) og forskuddsbetalte kostnader (kr 38 550 042).

## Note 4 Aksjekapital

Aksjene er i sin helhet eid av TGS-NOPEC Geophysical Company ASA.  
Aksjekapitalen per 31.12.2020 består av følgende:

	Antall	Pålydende	Bokført
Aksjer	1,000	200	200,000
<b>Sum</b>	<b>1,000</b>	<b>200</b>	<b>200,000</b>



**Note 5 Egenkapital**

	Aksjekapital	Overkurs- fond	Annen innskutt egenkapital	Annen egenkapital	Sum egenkapital
<b>Pr. 01.01.2020</b>	<b>200 000</b>	<b>233 930 000</b>	<b>177 056 037</b>	<b>264 683 981</b>	<b>675 870 018</b>
Årets resultat				-365 931 806	-365 931 806
Mottatt konsernbidrag (netto etter skatt)			0		0
<b>Pr. 31.12.2020</b>	<b>200 000</b>	<b>233 930 000</b>	<b>177 056 037</b>	<b>-101 247 826</b>	<b>309 938 211</b>



## Note 6 Skatt

<b>Årets skattekostnad</b>	<b>2020</b>	<b>2019</b>
Resultatført skatt på ordinært resultat:		
Betalbar skatt	2 701 843	3 881 835
Endring i utsatt skatt	-177 045 659	-110 023 181
<b>Skattekostnad ordinært resultat</b>	<b>-174 343 816</b>	<b>-106 141 346</b>
Skattepliktig inntekt:		
Ordinært resultat før skatt	-540 275 622	-157 748 230
Permanente forskjeller	-2 701 843	-3 890 501
Endring i midlertidige forskjeller	-124 020 397	-23 435 184
Mottatt konsernbidrag	0	186 720 724
Avskåret rentefradrag	2 376 166	0
Anvendelse av fremførbart underskudd	0	-1 646 809
<b>Skattepliktig inntekt</b>	<b>-664 621 696</b>	<b>0</b>
Betalbar skatt i balansen:		
Betalbar skatt på årets resultat	0	41 078 559
Betalbar skatt på avgitt konsernbidrag	0	-41 078 559
<b>Sum betalbar skatt i balansen</b>	<b>0</b>	<b>0</b>
Beregning av effektiv skattesats		
Resultat før skatt	-540 275 622	-157 748 230
Beregnet skatt av resultat før skatt	-118 860 637	-34 704 611
Skatteeffekt av permanente forskjeller	-594 405	-855 910
Skatt betalt i utlandet	0	3 881 835
Skatt Mexikansk filial	-54 888 775	-74 462 660
<b>Sum</b>	<b>-174 343 817</b>	<b>-106 141 346</b>
Effektiv skattesats	32,3 %	67,3 %

Skatteeffekten av midlertidige forskjeller og underskudd til fremføring som har gitt opphav til utsatt skatt og utsatte skattefordeler, spesifisert på typer av midlertidige forskjeller

	<b>2020</b>	<b>2019</b>	<b>Endring</b>
Varige driftsmidler	-606 591 966	-65 229 810	541 362 156
Andre forskjeller	755 395 193	90 012 640	-665 382 553
<b>Sum</b>	<b>148 803 227</b>	<b>24 782 830</b>	<b>-124 020 397</b>
Akkumulert fremførbart underskudd	-664 621 696	0	664 621 696
Avskåret rentefradrag	-2 376 166	0	2 376 166
<b>Grunnlag for utsatt skattefordel / skatt</b>	<b>-518 194 636</b>	<b>24 782 830</b>	<b>542 977 465</b>
<b>Utsatt skattefordel / skatt (22 %)</b>	<b>-114 002 820</b>	<b>5 452 223</b>	<b>119 455 042</b>

Som følge av ulik skattemessig fradragsføring av prosjektkostnader i Norge og Mexico oppstår det midlertidige forskjeller i regnskapet, hvorav deler av dette relaterer seg til selskapets meksikanske filial. Ved vurderingen av selskapets totale skatteposisjon er det gjennomført en vurdering av hvor mye av skatt betalt i Mexico det forventes at man vil kunne få fradrag for i Norge gjennom kredit- eller inntektsfradrag.



## Note 7 Mellomværende med selskap i samme konsern

Selskap	2020		2019	
	Fordring	Gjeld	Fordring	Gjeld
TGS ASA	0	375 450 035	0	199 095 171
TGS-NOPEC Geophysical Company Pty Ltd	0	1 043 217	0	1 072 065
TGS-NOPEC Geophysical Company US	0	34 240 713	440 097	0
TGS Canada Corp.	115	0	118	0
A2D Technologies, Inc.	0	111 713 385	0	2 960 462
TGS Geophysical Company UK Ltd	0	4 188 131	0	743 841
Spectrum Geo Inc	0	1 609 232	0	0
Spectrum Geo Pte Ltd	0	885 637	0	0
<b>Totalt</b>	<b>115</b>	<b>529 130 350</b>	<b>440 215</b>	<b>203 871 539</b>

## Note 8 Netto inntekt

	2020	2019
Salgsinntekt	675 155 491	149 959 752
Inntektsdeling	-63 515	-1 115 641
<b>Nettoinntekt</b>	<b>675 091 977</b>	<b>148 844 111</b>

Av totale inntektene i 2020 henføres kr 671,873,989 (2019: kr 138,025,416) til NSA (North and South America).

## Note 9 Finansposter

### Finansinntekter

	2020	2019
Renteinntekt fra foretak i samme konsern	0	0
Renteinntekt	121 710	93 002
Valutagevinst	305 353 677	44 806 929
Annen finansinntekt	0	0
<b>Sum finansinntekter</b>	<b>305 475 386</b>	<b>44 899 931</b>

### Finanskostnader

	2020	2019
Rentekostnad fra foretak i samme konsern	9 149 420	9 608 074
Rentekostnad	1 114 791	863 045
Valutatap	261 928 430	44 938 925
Annen finanskostnad/nedskrivning	12 806 136	179 002
<b>Sum finanskostnader</b>	<b>284 998 777</b>	<b>55 589 046</b>



## Note 10 Transaksjoner mellom nærstående parter

Ingen vesentlige transaksjoner fant sted i løpet av 2020 med nærstående parter, bortsett fra ordinære driftstransaksjoner mellom selskapene i TGS.

	Kostnader		
	Data- prosessering	Provisjon	Sentralisert tjenesteyting
TGS ASA	1 420 579	0	1 183 880
TGS-NOPEC Geophysical Company (USA)	36 259 089	0	2 161 200
A2D Technologies Inc.	2 890 629	0	0
Spectrum Geo Inc	1 761 833	0	0
TGS Geophysical Company UK Ltd	7 527 461	0	0
<b>Totalt</b>	<b>49 859 591</b>	<b>0</b>	<b>3 345 080</b>

## Note 11 Lønnskostnader, antall ansatte, godtgjørelser, lån til ansatte m.m

Selskapet har ingen ansatte, og er således ikke pliktig å ha tjenstepensjonsordning etter lov om obligatorisk tjenstepensjon. Daglig leder er ansatt i TGS-NOPEC Geophysical Company ASA, og er lønnet derifra.

### Styret

Det er ikke kostnadsført godtgjørelse til styret i 2020.

### Revisor

Revisjonshonorar for selskapet er kostnadsført med kr 281 000 i morselskapet.

Revisjonshonorar for Colombiansk filial er kostnadsført med kr 93 806 i selskapet i 2020.

Revisjonshonorar for Argentinsk filial er kostnadsført med kr 158 900 i selskapsregnskapet i 2020

Andre tjenester utenfor revisjonen utgjør kr 0.

## Note 12 Hendelser etter balansedagen

Det har ikke vært vesentlige hendelser etter balansedagen.