



## ÅRSREGNSKAPET FOR REGNSKAPSÅRET 2023 - GENERELL INFORMASJON

### Enheten

Organisasjonsnummer: 988 969 982  
Organisasjonsform: Aksjeselskap  
Foretaksnavn: WOW HOLDING AS  
Forretningsadresse: Bryggegata 16  
0250 OSLO

### Regnskapsår

Årsregnskapets periode: 01.01.2023 - 31.12.2023

### Konsern

Morselskap i konsern: Nei

### Regnskapsregler

Regler for små foretak benyttet: Ja  
Benyttet ved utarbeidelsen av årsregnskapet til selskapet: Regnskapslovens alminnelige regler

### Årsregnskapet fastsatt av kompetent organ

Bekreftet av representant for selskapet: Ole Wiig  
Dato for fastsettelse av årsregnskapet: 28.06.2024

### Grunnlag for avgivelse

År 2023: Årsregnskapet er elektronisk innlevert  
År 2022: Tall er hentet fra elektronisk innlevert årsregnskap fra 2023

*Det er ikke krav til at årsregnskapet m.v. som sendes til Regnskapsregisteret er undertegnet. Kontrollen på at dette er utført ligger hos revisor/enhetens øverste organ. Sikkerheten ivaretas ved at innsender har rolle/rettighet for innsending av årsregnskapet via Altinn, og ved at det bekreftes at årsregnskapet er fastsatt av kompetent organ.*

Brønnøysundregistrene, 06.07.2025



### Resultatregnskap

Beløp i: NOK	Note	2023	2022
<b>RESULTATREGNSKAP</b>			
<b>Kostnader</b>			
Lønnskostnad	2	17 115	17 115
Annen driftskostnad		77 837	62 818
<b>Sum kostnader</b>		<b>94 952</b>	<b>79 933</b>
<b>Driftsresultat</b>		<b>-94 952</b>	<b>-79 933</b>
<b>Finansinntekter og finanskostnader</b>			
Annen renteinntekt		11 874	29 363
Annen finansinntekt		170 500	603 799
Verdiøkning markedsbaserte omløpsmidler		263 934	
<b>Sum finansinntekter</b>		<b>446 308</b>	<b>633 162</b>
Verdireduksjon markedsbaserte omløpsmidler			105 028
Nedskrivning av andre finansielle anleggsmidler		2 224 393	1 349 536
Annen finanskostnad		8 372 000	
<b>Sum finanskostnader</b>		<b>10 596 393</b>	<b>1 454 564</b>
<b>Netto finans</b>		<b>-10 150 085</b>	<b>-821 402</b>
<b>Ordinært resultat før skattekostnad</b>		<b>-10 245 037</b>	<b>-901 335</b>
Skattekostnad på resultat	3		
<b>Ordinært resultat etter skattekostnad</b>		<b>-10 245 037</b>	<b>-901 335</b>
<b>Årsresultat</b>		<b>-10 245 037</b>	<b>-901 335</b>
<b>Årsresultat etter minoritetsinteresser</b>		<b>-10 245 037</b>	<b>-901 335</b>
<b>Totalresultat</b>		<b>-10 245 037</b>	<b>-901 335</b>
<b>Overføringer og disponeringer</b>			
Overført fra annen egenkapital		-10 245 037	-901 335
<b>Sum overføringer og disponeringer</b>		<b>-10 245 037</b>	<b>-901 335</b>



## Balanse

Beløp i: NOK	Note	2023	2022
<b>BALANSE - EIENDELER</b>			
<b>Anleggsmidler</b>			
<b>Immaterielle eiendeler</b>			
Utsatt skattefordel	3		
<b>Finansielle anleggsmidler</b>			
Investeringer i tilknyttet selskap		1 875 841	1 875 841
Investeringer i aksjer og andeler		17 691 035	29 941 091
Utlån og andre fordringer	4	1 517 800	1 707 882
<b>Sum finansielle anleggsmidler</b>		<b>21 084 675</b>	<b>33 524 815</b>
<b>Sum anleggsmidler</b>		<b>21 084 675</b>	<b>33 524 815</b>
<b>Omløpsmidler</b>			
<b>Varer</b>			
Andre kortsiktige fordringer	4		
<b>Investeringer</b>			
Markedsbaserte aksjer	5	2 926 462	2 662 528
Markedsbaserte obligasjoner	5		
Andre markedsbaserte finansielle instrumenter	5		
<b>Sum investeringer</b>		<b>2 926 462</b>	<b>2 662 528</b>
<b>Bankinnskudd, kontanter og lignende</b>			
Bankinnskudd, kontanter o.l.		1 474 328	73 660
<b>Sum bankinnskudd, kontanter og lignende</b>		<b>1 474 328</b>	<b>73 660</b>
<b>Sum omløpsmidler</b>		<b>4 400 790</b>	<b>2 736 188</b>
<b>SUM EIENDELER</b>		<b>25 485 466</b>	<b>36 261 003</b>

## BALANSE - EGENKAPITAL OG GJELD

### Egenkapital

#### Innskutt egenkapital



## Balanse

<b>Beløp i: NOK</b>	<b>Note</b>	<b>2023</b>	<b>2022</b>
Aksjekapital	6	100 000	100 000
Beholdning av egne aksjer	6		
Overkurs		561 124	561 124
<b>Sum innskutt egenkapital</b>		<b>661 124</b>	<b>661 124</b>
<b>Opptjent egenkapital</b>			
Annen egenkapital		24 045 419	34 290 456
<b>Sum opptjent egenkapital</b>		<b>24 045 419</b>	<b>34 290 456</b>
<b>Sum egenkapital</b>		<b>24 706 543</b>	<b>34 951 580</b>
<b>Gjeld</b>			
<b>Langsiktig gjeld</b>			
Utsatt skatt	3		
<b>Annen langsiktig gjeld</b>			
Gjeld til kredittinstitusjoner	4		
Øvrig langsiktig gjeld	4		
<b>Sum langsiktig gjeld</b>		<b>0</b>	<b>0</b>
<b>Kortsiktig gjeld</b>			
Betalbar skatt	3		
Annen kortsiktig gjeld		778 922	1 309 422
<b>Sum kortsiktig gjeld</b>		<b>778 922</b>	<b>1 309 422</b>
<b>Sum gjeld</b>		<b>778 922</b>	<b>1 309 422</b>
<b>SUM EGENKAPITAL OG GJELD</b>		<b>25 485 466</b>	<b>36 261 003</b>



## Brønnøysundregistrene

### ÅRSREGNSKAP FOR REGNSKAPSÅRET 2023 - GENERELL INFORMASJON

Journalnummer: 2024 614461

#### Enheten

Organisasjonsnummer: 988 969 982  
Organisasjonsform: Aksjeselskap  
Foretaksnavn: WOW HOLDING AS  
Forretningsadresse: Bryggegata 16  
0250 OSLO

#### Regnskapsår

Årsregnskapets periode: 01.01.2023 - 31.12.2023

#### Konsern

Morselskap i konsern: Nei

#### Regnskapsregler

Regler for små foretak benyttet: Ja  
Benyttet ved utarbeidelsen av  
årsregnskapet til selskapet: Regnskapslovens alminnelige regler

#### Årsregnskapet fastsatt av kompetent organ

Bekreftet av representant for selskapet: Ole Wiig  
Dato for fastsettelse av årsregnskapet: 28.06.2024

#### Grunnlag for avgivelse

År 2023: Årsregnskap er elektronisk innlevert.  
År 2022: Tall er hentet fra elektronisk innlevert årsregnskap fra 2023.

*Det er ikke krav til at årsregnskapet m.v. som sendes til Regnskapsregisteret er undertegnet. Kontrollen på at dette er utført ligger hos revisor/enhetens øverste organ. Sikkerheten ivaretas ved at innsender har rolle/rettighet for innsending av årsregnskapet via Altinn, og ved at det bekreftes at årsregnskapet er fastsatt av kompetent organ.*

Brønnøysundregistrene, 11.07.2024



Organisasjonsnr: 988 969 982  
WOW HOLDING AS

## RESULTATREGNSKAP

<b>Beløp i: NOK</b>	<b>Note</b>	<b>2023</b>	<b>2022</b>
<b>RESULTATREGNSKAP</b>			
<b>Kostnader</b>			
Lønnskostnad	2	17 115	17 115
Annen driftskostnad		77 837	62 818
<b>Sum kostnader</b>		<b>94 952</b>	<b>79 933</b>
<b>Driftsresultat</b>		<b>-94 952</b>	<b>-79 933</b>
<b>Finansinntekter og finanskostnader</b>			
Annen renteinntekt		11 874	29 363
Annen finansinntekt		170 500	603 799
Verdiøkning markedsbaserte omløpsmidler		263 934	
<b>Sum finansinntekter</b>		<b>446 308</b>	<b>633 162</b>
Verdireduksjon markedsbaserte omløpsmidler			105 028
Nedskrivning av andre finansielle anleggsmidler		2 224 393	1 349 536
Annen finanskostnad		8 372 000	
<b>Sum finanskostnader</b>		<b>10 596 393</b>	<b>1 454 564</b>
<b>Netto finans</b>		<b>-10 150 085</b>	<b>-821 402</b>
<b>Ordinært resultat før skattekostnad</b>		<b>-10 245 037</b>	<b>-901 335</b>
Skattekostnad på resultat	3		
<b>Ordinært resultat etter skattekostnad</b>		<b>-10 245 037</b>	<b>-901 335</b>
<b>Årsresultat</b>		<b>-10 245 037</b>	<b>-901 335</b>
<b>Årsresultat etter minoritetsinteresser</b>		<b>-10 245 037</b>	<b>-901 335</b>
<b>Totalresultat</b>		<b>-10 245 037</b>	<b>-901 335</b>
<b>Overføringer og disponeringer</b>			
Overført fra annen egenkapital		-10 245 037	-901 335
<b>Sum overføringer og disponeringer</b>		<b>-10 245 037</b>	<b>-901 335</b>



Organisasjonsnr: 988 969 982  
WOW HOLDING AS

## BALANSE

**Beløp i: NOK** **Note** **2023** **2022**

### BALANSE - EIENDELER

#### Anleggsmidler

##### Immaterielle eiendeler

Utsatt skattefordel 3

##### Finansielle anleggsmidler

Investeringer i tilknyttet selskap 1 875 841 1 875 841

Investeringer i aksjer og andeler 17 691 035 29 941 091

Utlån og andre fordringer 4 1 517 800 1 707 882

**Sum finansielle anleggsmidler 21 084 675 33 524 815**

**Sum anleggsmidler 21 084 675 33 524 815**

#### Omløpsmidler

##### Varer

Andre kortsiktige fordringer 4

**Investeringer**  
Markedsbaserte aksjer 5 2 926 462 2 662 528

Markedsbaserte obligasjoner 5

Andre markedsbaserte finansielle instrumenter 5

**Sum investeringer 2 926 462 2 662 528**

##### Bankinnskudd, kontanter og lignende

Bankinnskudd, kontanter o. l. 1 474 328 73 660

**Sum bankinnskudd, kontanter og lignende 1 474 328 73 660**

**Sum omløpsmidler 4 400 790 2 736 188**

**SUM EIENDELER 25 485 466 36 261 003**

### BALANSE - EGENKAPITAL OG GJELD

#### Egenkapital

##### Innskutt egenkapital

Aksjekapital 6 100 000 100 000

Beholdning av egne aksjer 6

Overkurs 561 124 561 124

**Sum innskutt egenkapital 661 124 661 124**



<b>Opptjent egenkapital</b>		
Annen egenkapital	24 045 419	34 290 456
<b>Sum opptjent egenkapital</b>	<b>24 045 419</b>	<b>34 290 456</b>
<b>Sum egenkapital</b>	<b>24 706 543</b>	<b>34 951 580</b>
<b>Gjeld</b>		
<b>Langsiktig gjeld</b>		
Utsatt skatt	3	
<b>Annen langsiktig gjeld</b>		
Gjeld til		
kredittinstitusjoner	4	
Øvrig langsiktig gjeld	4	
<b>Sum langsiktig gjeld</b>	<b>0</b>	<b>0</b>
<b>Kortsiktig gjeld</b>		
Betalbar skatt	3	
Annen kortsiktig gjeld	778 922	1 309 422
<b>Sum kortsiktig gjeld</b>	<b>778 922</b>	<b>1 309 422</b>
<b>Sum gjeld</b>	<b>778 922</b>	<b>1 309 422</b>
<b>SUM EGENKAPITAL OG GJELD</b>	<b>25 485 466</b>	<b>36 261 003</b>



Organisasjonsnr: 988 969 982  
WOW HOLDING AS

NOTEOPPLYSNINGER - SELSKAP - alle poster oppgitt i hele tall

Note  
2

Antall årsverk i regnskapsåret  
0.10

Sum Beløp

Balanseført verdi 31.12. Varige driftsmidler Immaterielle eiend.

**Konsernregnskap**

Morselskapet sitt navn

Forretningskontor for morselskapet

Begrunnelse for at datterselskap er utelatt fra konsolideringen

Samlet beløp - tilknyttet selskap Årets Fjorårets

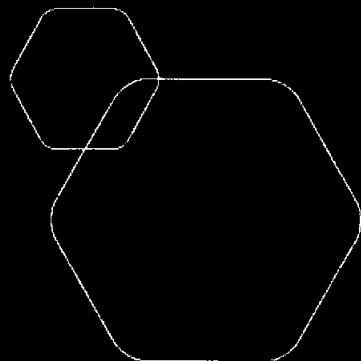
Samlet beløp - foretak i samme konsern Årets Fjorårets

Samlet beløp - foretak i samme konsern Årets Fjorårets

Samlet beløp - felles kontrollert virksomhet Årets Fjorårets

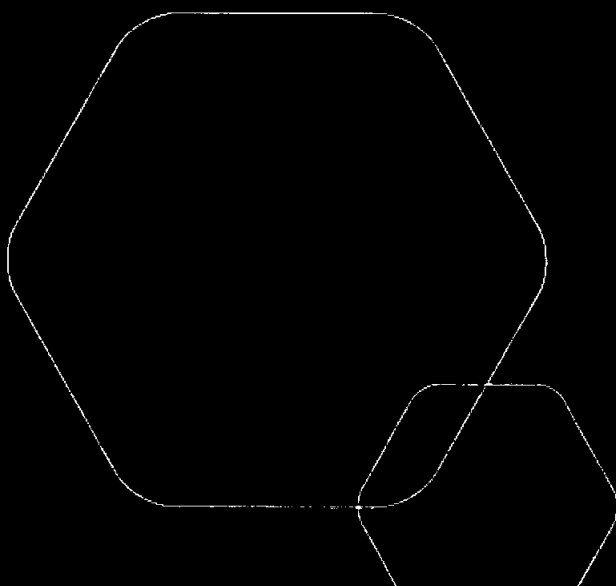
Pantstillelse Beløp

Beholdning av egne aksjer Antall Pålydende Andel av aksjek.



# Årsregnskap 2023 Wow Holding AS

Resultatregnskap  
Balanse  
Noter til regnskapet



Org.nr.: 988 969 982



<b>Wow Holding AS</b>			
<b>Resultatregnskap</b>			
<b>Driftsinntekter og driftskostnader</b>	<b>Note</b>	<b>2023</b>	<b>2022</b>
Lønnskostnad	2	17 115	17 115
Annen driftskostnad		77 837	62 818
<b>Sum driftskostnader</b>		<b>94 952</b>	<b>79 933</b>
<b>Driftsresultat</b>		<b>-94 952</b>	<b>-79 933</b>
<b>Finansinntekter og finanskostnader</b>			
Annen renteinntekt		11 874	29 363
Annen finansinntekt		170 500	603 799
Verdiøkning markedsbaserte omløpsmidler		263 934	0
Verdireduksjon markedsbaserte omløpsmidler		0	105 028
Nedskrivning av andre finansielle anleggsmidler		2 224 393	1 349 536
Annen finanskostnad		8 372 000	0
<b>Resultat av finansposter</b>		<b>-10 150 085</b>	<b>-821 402</b>
Resultat før skattekostnad		-10 245 037	-901 335
<b>Resultat</b>		<b>-10 245 037</b>	<b>-901 335</b>
<b>Årsresultat</b>		<b>-10 245 037</b>	<b>-901 335</b>
<b>Overføringer</b>			
Overført fra annen egenkapital		10 245 037	901 335
<b>Sum overføringer</b>		<b>-10 245 037</b>	<b>-901 335</b>




<b>Wow Holding AS</b>			
Balanse			
<b>Eiendeler</b>	<b>Note</b>	<b>2023</b>	<b>2022</b>
<b>Anleggsmidler</b>			
<b>Finansielle anleggsmidler</b>			
Investeringer i tilknyttet selskap		1 875 841	1 875 841
Investeringer i aksjer og andeler		17 691 035	29 941 091
Utlån og andre fordringer	4	1 517 800	1 707 882
<b>Sum finansielle anleggsmidler</b>		<b><u>21 084 675</u></b>	<b><u>33 524 815</u></b>
<b>Sum anleggsmidler</b>		<b><u>21 084 675</u></b>	<b><u>33 524 815</u></b>
<b>Omløpsmidler</b>			
<b>Investeringer</b>			
Markedsbaserte aksjer	5	2 926 462	2 662 528
<b>Sum investeringer</b>		<b><u>2 926 462</u></b>	<b><u>2 662 528</u></b>
Bankinnskudd, kontanter o.l.		1 474 328	73 660
<b>Sum omløpsmidler</b>		<b><u>4 400 790</u></b>	<b><u>2 736 188</u></b>
<b>Sum eiendeler</b>		<b><u>25 485 466</u></b>	<b><u>36 261 003</u></b>



<b>Wow Holding AS</b>			
<b>Balanse</b>			
	<b>Note</b>	<b>2023</b>	<b>2022</b>
<b>Egenkapital og gjeld</b>			
<b>Innskutt egenkapital</b>			
Aksjekapital	6	100 000	100 000
Overkurs		561 124	561 124
<b>Sum innskutt egenkapital</b>		<b>661 124</b>	<b>661 124</b>
<b>Opptjent egenkapital</b>			
Annen egenkapital		24 045 419	34 290 456
<b>Sum opptjent egenkapital</b>		<b>24 045 419</b>	<b>34 290 456</b>
<b>Sum egenkapital</b>		<b>24 706 543</b>	<b>34 951 580</b>
<b>Gjeld</b>			
<b>Kortsiktig gjeld</b>			
Annen kortsiktig gjeld		778 922	1 309 422
<b>Sum kortsiktig gjeld</b>		<b>778 922</b>	<b>1 309 422</b>
<b>Sum gjeld</b>		<b>778 922</b>	<b>1 309 422</b>
<b>Sum egenkapital og gjeld</b>		<b>25 485 466</b>	<b>36 261 003</b>

Oslo, 28/06/2024  
Styret i Wow Holding AS

  
Ole Wiksen Wiig  
Styreleder



## Note 2 Lønnskostnader og ytelser, godtgjørelser til daglig leder, styret og revisor

### LØNSSKOSTNADER

	2023	2022
Lønninger	15 000	15 000
Arbeidsgiveravgift	2 115	2 115
<b>Sum</b>	<b>17 115</b>	<b>17 115</b>

Selskapet har i 2023 sysselsatt 0 årsverk.

### PENSJONSFORPLIKTELSE

Selskapet er ikke pliktig til å ha tjenstepensjonsordning etter lov om obligatorisk tjenstepensjon.

## Note 3 Skatt

Årets skattekostnad	2023	2022
Resultatført skatt på ordinært resultat:		
Betalbar skatt	0	0
Endring i utsatt skattefordel	0	0
<b>Skattekostnad ordinært resultat</b>	<b>0</b>	<b>0</b>

Skattepliktig inntekt:		
Resultat før skatt	-10 245 037	-901 335
Permanente forskjeller	10 167 074	854 755
<b>Skattepliktig inntekt</b>	<b>-77 963</b>	<b>-46 580</b>

Betalbar skatt i balansen:		
Betalbar skatt på årets resultat	0	0
<b>Sum betalbar skatt i balansen</b>	<b>0</b>	<b>0</b>

Skatteeffekten av midlertidige forskjeller og underskudd til fremføring som har gitt opphav til utsatt skatt og utsatte skattefordeler, spesifisert på typer av midlertidige forskjeller

	2023	2022	Endring
Akkumulert fremførbart underskudd	-227 767	-149 803	77 963
Inngår ikke i beregningen av utsatt skatt	227 767	149 803	-77 963
<b>Utsatt skattefordel (22 %)</b>	<b>0</b>	<b>0</b>	<b>0</b>

I henhold til God regnskapsskikk for små foretak balanseføres ikke utsatt skattefordel.



## Note 4 Fordringer og gjeld

	2023	2022
<b>Fordringer med forfall senere enn ett år</b>		
Andre langsiktige fordringer	1 517 800	734 398
<b>Sum</b>	<b>1 517 800</b>	<b>734 398</b>
<b>Langsiktig gjeld med forfall senere enn 5 år</b>		
<b>Sum</b>	<b>0</b>	<b>0</b>

## Note 5 Markedsbaserte verdipapirer – rapportnote

	Anskaffelses kost	Balanseført verdi
<b>OMLØPSMIDLER</b>		
Dnb Bank ASA	1 155 990	
<b>Sum</b>	<b>1 155 990</b>	

Medtatt til børsverdi pr 31/12, kr 2.926.462

Årets resultatførte verdiendring: kr 263.934.

## Note 6 Aksjonærer

### AKSJEKAPITALEN I WOW HOLDING AS PR. 31.12 BESTÅR AV:

	Antall	Pålydende	Bokført
Ordinære aksjer	1 000	100	100 000
<b>Sum</b>	<b>1 000</b>		<b>100 000</b>

### EIERSTRUKTUR

De største aksjonærene i % pr. 31.12 var:

	Ordinære	Eierandel	Stemmeandel
Ole Wiig	1 000	100	100



## **Regnskapsprinsipper**

Årsregnskapet er satt opp i samsvar med regnskapsloven og NRS 8 - God regnskapsskikk for små foretak.

## **DRIFTSINNETEKTER**

Inntektsføring ved salg av varer skjer på leveringstidspunktet. Tjenester inntektsføres etter hvert som de leveres.

## **SKATT**

Skattekostnaden i resultatregnskapet omfatter både periodens betalbare skatt og endring i utsatt skatt. Utsatt skatt er beregnet med 22 % på grunnlag av de midlertidige forskjeller som eksisterer mellom regnskapsmessige og skattemessige verdier, samt ligningsmessig underskudd til fremføring ved utgangen av regnskapsåret. Skatteøkende og skattereduserende midlertidige forskjeller som reverserer eller kan reverseres i samme periode er utlignet og nettoført.

## **KLASSIFISERING OG VURDERING AV OMLØPSMIDLER**

Omløpsmidler og kortsiktig gjeld omfatter normalt poster som forfaller til betaling innen ett år etter balansedagen, samt poster som knytter seg til varekretsløpet. Omløpsmidler vurderes til laveste verdi av anskaffelseskost og virkelig verdi.

## **FORDRINGER**

Kundefordringer og andre fordringer oppføres til pålydende etter fradrag for avsetning til forventet tap. Avsetning til tap gjøres på grunnlag av en individuell vurdering av de enkelte fordringene.



# Stiansen & Co AS

Statsautoriserte revisorer

Til generalforsamlingen i

**Wow Holding AS**

## UAVHENGIG REVISORS BERETNING

### *Konklusjon*

Vi har revidert Wow Holding AS' årsregnskap som viser et underskudd på kr 10.245.037. Årsregnskapet består av balanse per 31. desember 2023, resultatregnskap for regnskapsåret avsluttet per denne datoen og noter til årsregnskapet, herunder et sammendrag av viktige regnskapsprinsipper.

Etter vår mening

- oppfyller årsregnskapet gjeldende lovkrav, og
- gir årsregnskapet et rettviseende bilde av selskapets finansielle stilling per 31. desember 2023, og av dets resultater for regnskapsåret avsluttet per denne datoen i samsvar med regnskapslovens regler og god regnskapsskikk i Norge.

### *Grunnlag for konklusjonen*

Vi har gjennomført revisjonen i samsvar med International Standards on Auditing (ISA-ene). Våre oppgaver og plikter i henhold til disse standardene er beskrevet nedenfor under Revisors oppgaver og plikter ved revisjonen av årsregnskapet. Vi er uavhengige av selskapet i samsvar med kravene i relevante lover og forskrifter i Norge og International Code of Ethics for Professional Accountants (inkludert internasjonale uavhengighetsstandarder) utstedt av International Ethics Standards Board for Accountants (IESBA-reglene), og vi har overholdt våre øvrige etiske forpliktelser i samsvar med disse kravene. Innhentet revisjonsbevis er etter vår vurdering tilstrekkelig og hensiktsmessig som grunnlag for vår konklusjon.

### *Ledelsens ansvar for årsregnskapet*

Styret og daglig leder (ledelsen) er ansvarlig for å utarbeide årsregnskapet og for at det gir et rettviseende bilde i samsvar med regnskapslovens regler og god regnskapsskikk i Norge. Ledelsen er også ansvarlig for slik intern kontroll som den finner nødvendig for å kunne utarbeide et årsregnskap som ikke inneholder vesentlig feilinformasjon, verken som følge av misligheter eller utilsiktede feil.

Ved utarbeidelsen av årsregnskapet må ledelsen ta standpunkt til selskapets evne til fortsatt drift og opplyse om forhold av betydning for fortsatt drift. Forutsetningen om fortsatt drift skal legges til grunn for årsregnskapet så lenge det ikke er sannsynlig at virksomheten vil bli avvirket.



## Stiansen & Co AS

Statsautorisert revisor

### *Revisors oppgaver og plikter ved revisjonen av årsregnskapet*

Vårt mål er å oppnå betryggende sikkerhet for at årsregnskapet som helhet ikke inneholder vesentlig feilinformasjon, verken som følge av misligheter eller utilsiktede feil, og å avgi en revisjonsberetning som inneholder vår konklusjon. Betryggende sikkerhet er en høy grad av sikkerhet, men ingen garanti for at en revisjon utført i samsvar med ISA-ene, alltid vil avdekke vesentlig feilinformasjon. Feilinformasjon kan oppstå som følge av misligheter eller utilsiktede feil. Feilinformasjon er å anse som vesentlig dersom den enkeltvis eller samlet med rimelighet kan forventes å påvirke de økonomiske beslutningene som brukerne foretar på grunnlag av årsregnskapet.

For videre beskrivelse av revisors oppgaver og plikter vises det til <https://revisorforeningen.no/revisjonsberetninger>

Nesbru, 28.06.2024

Stiansen & Co AS

Per H. Arnoldsen  
Statsautorisert revisor

Revisjonsberetning for Wow Holding AS – side 2