



ÅRSREGNSKAPET FOR REGNSKAPSÅRET 2022 - GENERELL INFORMASJON

Enheten

Organisasjonsnummer:	989 148 664
Organisasjonsform:	Aksjeselskap
Foretaksnavn:	GISKE INVEST AS
Forretningsadresse:	Sætrehamna 15 6050 VALDERØYA

Regnskapsår

Årsregnskapets periode:	01.01.2022 - 31.12.2022
-------------------------	-------------------------

Konsern

Mørselskap i konsern:	Ja
Konsernregnskap lagt ved:	Ja

Regnskapsregler

Regler for små foretak benyttet:	Nei
Benyttet ved utarbeidelsen av årsregnskapet til selskapet:	Regnskapslovens alminnelige regler
Benyttet ved utarbeidelsen av årsregnskapet til konsernet:	Regnskapslovens alminnelige regler

Årsregnskapet fastsatt av kompetent organ

Bekreftet av representant for selskapet:	Johan Giskeødegård
Dato for fastsettelse av årsregnskapet:	30.06.2023

Grunnlag for avgivelse

År 2022: Årsregnskapet er elektronisk innlevert
År 2021: Tall er hentet fra elektronisk innlevert årsregnskap fra 2022

Det er ikke krav til at årsregnskapet m.v. som sendes til Regnskapsregisteret er undertegnet. Kontrollen på at dette er utført ligger hos revisor/enhetens øverste organ. Sikkerheten ivaretas ved at innsender har rolle/rettighet for innsending av årsregnskapet via Altinn, og ved at det bekreftes at årsregnskapet er fastsatt av kompetent organ.

Brønnøysundregistrene, 01.09.2024



Resultatregnskap

Beløp i: NOK	Note	2022	2021
RESULTATREGNSKAP			
Kostnader			
Lønnskostnad	2		
Annen driftskostnad	2	48 924	40 425
Sum kostnader		48 924	40 425
Driftsresultat		-48 924	-40 425
Annen finansinntekt	3		
Nedskrivning av andre finansielle anleggsmidler	4		
Annen finanskostnad	3		
Netto finans			
Ordinært resultat før skattekostnad		-48 924	-40 425
Skattekostnad på resultat	5		
Ordinært resultat etter skattekostnad		-48 924	-40 425
Årsresultat	6	-48 924	-40 425
Årsresultat etter minoritetsinteresser		-48 924	-40 425
Totalresultat		-48 924	-40 425
Overføringer og disponeringer			
Overført fra overkurs		-48 924	-40 425
Sum overføringer og disponeringer		-48 924	-40 425



Balanse

Beløp i: NOK	Note	2022	2021
BALANSE - EIENDELER			
Anleggsmidler			
Immaterielle eiendeler			
Finansielle anleggsmidler			
Investering i datterselskap	4	2 025 414	2 025 414
Sum finansielle anleggsmidler		2 025 414	2 025 414
Sum anleggsmidler		2 025 414	2 025 414
Omløpsmidler			
Varer			
Sum omløpsmidler		0	0
SUM EIENDELER		2 025 414	2 025 414
BALANSE - EGENKAPITAL OG GJELD			
Egenkapital			
Innskutt egenkapital			
Aksjekapital	7	204 000	204 000
Beholdning av egne aksjer	7		
Overkurs		1 614 343	1 663 267
Sum innskutt egenkapital		1 818 343	1 867 267
Sum egenkapital	6, 8	1 818 343	1 867 267
Gjeld			
Langsiktig gjeld			
Annen langsiktig gjeld			
Øvrig langsiktig gjeld	4	207 071	158 147
Sum annen langsiktig gjeld		207 071	158 147
Sum langsiktig gjeld		207 071	158 147



Balanse

Beløp i: NOK	Note	2022	2021
Betalbar skatt	5		
Sum gjeld		207 071	158 147
SUM EGENKAPITAL OG GJELD		2 025 414	2 025 414



Konsernets resultatregnskap

Beløp i: NOK	Note	2022	2021
RESULTATREGNSKAP			
Inntekter			
Salgsinntekt	1	155 755 049	149 231 279
Annen driftsinntekt			239 645
Sum inntekter		155 755 049	149 470 924
Kostnader			
Endring i beholdning av varer under tilvirkning og ferdig tilvirkede varer		-20 375 467	272 852
Varekostnad		157 703 428	131 789 575
Lønnskostnad	2	6 845 105	6 307 546
Avskrivning av driftsmidler	3	1 757 094	1 673 682
Annen driftskostnad	2	5 852 626	7 417 605
Sum kostnader		151 782 786	147 461 260
Driftsresultat		3 972 263	2 009 665
Finansinntekter og finanskostnader			
Annen renteinntekt		420	105 745
Annen finansinntekt		342 915	612 646
Sum finansinntekter		343 335	718 390
Annen rentekostnad		3 499 741	2 294 997
Annen finanskostnad		135 317	328 638
Sum finanskostnader		3 635 058	2 623 635
Netto finans	4	-3 291 723	-1 905 245
Ordinært resultat før skattekostnad		680 540	104 420
Skattekostnad på ordinært resultat	5		
Ordinært resultat etter skattekostnad		680 540	104 420
Årsresultat		680 540	104 420
Årsresultat etter minoritetsinteresser		680 540	104 420



Konsernets resultatregnskap

Beløp i: NOK	Note	2022	2021
Totalresultat		680 540	104 420
Overføringer og disponeringer			
Avsatt til annen egenkapital		680 540	104 420
Sum overføringer og disponeringer	6	680 540	104 420



Konsernets balanse

Beløp i: NOK	Note	2022	2021
BALANSE - EIENDELER			
Anleggsmidler			
Immaterielle eiendeler			
Utsatt skattefordel	5		
Varige driftsmidler			
Tomter, bygninger o.a. fast eiendom	3	23 532 777	24 103 719
Maskiner og anlegg		2 627 372	2 380 820
Driftsløsøre, inventar o.a. utstyr	3	278 755	63 013
Sum varige driftsmidler	7	26 438 903	26 547 552
Sum anleggsmidler		26 438 903	26 547 552
Omløpsmidler			
Varer			
Sum varer	7, 8	53 814 930	32 712 789
Fordringer			
Kundefordringer	7	8 461 513	9 964 530
Andre kortsiktige fordringer		2 571 400	2 672 661
Sum fordringer	9	11 032 912	12 637 191
Bankinnskudd, kontanter og lignende			
Bankinnskudd, kontanter o.l.	10	334 276	371 041
Sum bankinnskudd, kontanter og lignende		334 276	371 041
Sum omløpsmidler		65 182 118	45 721 021
SUM EIENDELER		91 621 021	72 268 573
BALANSE - EGENKAPITAL OG GJELD			
Egenkapital			
Innskutt egenkapital			
Aksjekapital	11	204 000	204 000



Konsernets balanse

Beløp i: NOK	Note	2022	2021
Overkurs		1 614 343	1 663 267
Sum innskutt egenkapital		1 818 343	1 867 267
Opptjent egenkapital			
Annen egenkapital		874 309	144 845
Sum opptjent egenkapital		874 309	144 845
Sum egenkapital	6, 12	2 692 652	2 012 112
Gjeld			
Langsiktig gjeld			
Annen langsiktig gjeld			
Gjeld til kredittinstitusjoner	7	32 992 596	35 131 446
Sum annen langsiktig gjeld		32 992 596	35 131 446
Sum langsiktig gjeld		32 992 596	35 131 446
Kortsiktig gjeld			
Gjeld til kredittinstitusjoner	7	32 885 797	22 695 676
Leverandørgjeld		21 150 978	10 553 649
Skyldig offentlige avgifter		421 227	444 642
Annen kortsiktig gjeld		1 477 771	1 431 047
Sum kortsiktig gjeld		55 935 773	35 125 014
Sum gjeld		88 928 369	70 256 460
SUM EGENKAPITAL OG GJELD		91 621 021	72 268 573



Brønnøysundregistrene

ÅRSREGNSKAP FOR REGNSKAPSÅRET 2022 - GENERELL INFORMASJON

Journalnummer: 2023 712247

Enheten

Organisasjonsnummer: 989 148 664
Organisasjonsform: Aksjeselskap
Foretaksnavn: GISKE INVEST AS
Forretningsadresse: Sætrehamna 15
6050 VALDERØYA

Regnskapsår

Årsregnskapets periode: 01.01.2022 - 31.12.2022

Konsern

Morselskap i konsern: Ja
Konsernregnskap lagt ved: Ja

Regnskapsregler

Regler for små foretak benyttet: Nei
Benyttet ved utarbeidelsen av
årsregnskapet til selskapet: Regnskapslovens alminnelige regler
Benyttet ved utarbeidelsen av
årsregnskapet til konsernet: Regnskapslovens alminnelige regler

Årsregnskapet fastsatt av kompetent organ

Bekreftet av representant for selskapet: Johan Giskeødegård
Dato for fastsettelse av årsregnskapet: 30.06.2023

Revisjon

Årsregnskapet er utarbeidet av ekstern
autorisert regnskapsfører: Ja
Ekstern autorisert regnskapsfører har i
løpet av regnskapsåret bistått ved den
løpende regnskapsføringen eller utført
andre tjenester for selskapet enn å
utarbeide årsregnskapet: Ja

Grunnlag for avgivelse

År 2022: Årsregnskap er elektronisk innlevert.
År 2021: Tall er hentet fra elektronisk innlevert årsregnskap fra 2022.

Det er ikke krav til at årsregnskapet m.v. som sendes til Regnskapsregisteret er undertegnet. Kontrollen på at dette er utført ligger hos revisor/enhetens øverste organ. Sikkerheten ivaretas ved at innsender har rolle/rettighet for innsending av årsregnskapet via Altinn, og ved at det bekreftes at årsregnskapet er fastsatt av kompetent organ.

Brønnøysundregistrene, 24.08.2023

Brønnøysundregistrene
Postadresse: Postboks 900, 8910 Brønnøysund
Telefon: 75 00 75 00
E-post: firmapost@brreg.no Internett: www.brreg.no
Organisasjonsnummer: 974 760 673



Organisasjonsnr: 989 148 664
GISKE INVEST AS

RESULTATREGNSKAP

Beløp i: NOK	Note	2022	2021
RESULTATREGNSKAP			
Kostnader			
Lønnskostnad	2		
Annen driftskostnad	2	48 924	40 425
Sum kostnader		48 924	40 425
Driftsresultat		-48 924	-40 425
Netto finans			
Annen finansinntekt	3		
Nedskrivning av andre finansielle anleggsmidler	4		
Annen finanskostnad	3		
Ordinært resultat før skattekostnad		-48 924	-40 425
Skattekostnad på resultat	5		
Ordinært resultat etter skattekostnad		-48 924	-40 425
Årsresultat	6	-48 924	-40 425
Årsresultat etter minoritetsinteresser		-48 924	-40 425
Totalresultat		-48 924	-40 425
Overføringer og disponeringer			
Overført fra overkurs		-48 924	-40 425
Sum overføringer og disponeringer		-48 924	-40 425



Organisasjonsnr: 989 148 664
GISKE INVEST AS

BALANSE

Beløp i: NOK	Note	2022	2021
BALANSE - EIENDELER			
Anleggsmidler			
Immaterielle eiendeler			
Finansielle anleggsmidler			
Investering i datterselskap	4	2 025 414	2 025 414
Sum finansielle anleggsmidler		2 025 414	2 025 414
Sum anleggsmidler		2 025 414	2 025 414
Omløpsmidler			
Varer			
Sum omløpsmidler		0	0
SUM EIENDELER		2 025 414	2 025 414
BALANSE - EGENKAPITAL OG GJELD			
Egenkapital			
Innskutt egenkapital			
Aksjekapital	7	204 000	204 000
Beholdning av egne aksjer	7		
Overkurs		1 614 343	1 663 267
Sum innskutt egenkapital		1 818 343	1 867 267
Sum egenkapital	6, 8	1 818 343	1 867 267
Gjeld			
Langsiktig gjeld			
Annen langsiktig gjeld			
Øvrig langsiktig gjeld	4	207 071	158 147
Sum annen langsiktig gjeld		207 071	158 147
Sum langsiktig gjeld		207 071	158 147
Betalbar skatt	5		
Sum gjeld		207 071	158 147
SUM EGENKAPITAL OG GJELD		2 025 414	2 025 414



Organisasjonsnr: 989 148 664
GISKE INVEST AS

KONSERNRESULTATREGNSKAP

Beløp i: NOK	Note	2022	2021
RESULTATREGNSKAP			
Inntekter			
Salgsinntekt	1	155 755 049	149 231 279
Annen driftsinntekt			239 645
Sum inntekter		155 755 049	149 470 924
Kostnader			
Endring i beholdning av varer under tilvirkning og ferdig tilvirkede varer		-20 375 467	272 852
Varekostnad		157 703 428	131 789 575
Lønnskostnad	2	6 845 105	6 307 546
Avskrivning av driftsmidler	3	1 757 094	1 673 682
Annen driftskostnad	2	5 852 626	7 417 605
Sum kostnader		151 782 786	147 461 260
Driftsresultat		3 972 263	2 009 665
Finansinntekter og finanskostnader			
Annen renteinntekt		420	105 745
Annen finansinntekt		342 915	612 646
Sum finansinntekter		343 335	718 390
Annen rentekostnad		3 499 741	2 294 997
Annen finanskostnad		135 317	328 638
Sum finanskostnader		3 635 058	2 623 635
Netto finans	4	-3 291 723	-1 905 245
Ordinært resultat før skattekostnad		680 540	104 420
Skattekostnad på ordinært resultat	5		
Ordinært resultat etter skattekostnad		680 540	104 420
Årsresultat		680 540	104 420
Årsresultat etter minoritetsinteresser		680 540	104 420
Totalresultat		680 540	104 420
Overføringer og disponeringer			
Avsatt til annen egenkapital		680 540	104 420
Sum overføringer og disponeringer	6	680 540	104 420





Organisasjonsnr: 989 148 664
GISKE INVEST AS

KONSERNBALANSE

Beløp i: NOK	Note	2022	2021
BALANSE - EIENDELER			
Anleggsmidler			
Immaterielle eiendeler			
Utsatt skattefordel	5		
Varige driftsmidler			
Tomter, bygninger o.a. fast eiendom	3	23 532 777	24 103 719
Maskiner og anlegg		2 627 372	2 380 820
Driftsløsøre, inventar o. a. utstyr	3	278 755	63 013
Sum varige driftsmidler	7	26 438 903	26 547 552
Sum anleggsmidler		26 438 903	26 547 552
Omløpsmidler			
Varer			
Sum varer	7, 8	53 814 930	32 712 789
Fordringer			
Kundefordringer	7	8 461 513	9 964 530
Andre kortsiktige fordringer		2 571 400	2 672 661
Sum fordringer	9	11 032 912	12 637 191
Bankinnskudd, kontanter og lignende			
Bankinnskudd, kontanter o. l.	10	334 276	371 041
Sum bankinnskudd, kontanter og lignende		334 276	371 041
Sum omløpsmidler		65 182 118	45 721 021
SUM EIENDELER		91 621 021	72 268 573
BALANSE - EGENKAPITAL OG GJELD			
Egenkapital			
Innskutt egenkapital			
Aksjekapital	11	204 000	204 000
Overkurs		1 614 343	1 663 267
Sum innskutt egenkapital		1 818 343	1 867 267
Opptjent egenkapital			
Annen egenkapital		874 309	144 845
Sum opptjent egenkapital		874 309	144 845



Sum egenkapital	6, 12	2 692 652	2 012 112
Gjeld			
Langsiktig gjeld			
Annen langsiktig gjeld			
Gjeld til			
kredittinstitusjoner	7	32 992 596	35 131 446
Sum annen langsiktig gjeld		32 992 596	35 131 446
Sum langsiktig gjeld		32 992 596	35 131 446
Kortsiktig gjeld			
Gjeld til			
kredittinstitusjoner	7	32 885 797	22 695 676
Leverandørgjeld		21 150 978	10 553 649
Skyldig offentlige avgifter		421 227	444 642
Annen kortsiktig gjeld		1 477 771	1 431 047
Sum kortsiktig gjeld		55 935 773	35 125 014
Sum gjeld		88 928 369	70 256 460
SUM EGENKAPITAL OG GJELD		91 621 021	72 268 573



Organisasjonsnr: 989 148 664
GISKE INVEST AS

NOTEOPPLYSNINGER - SELSKAP - alle poster oppgitt i hele tall

Note

Antall årsverk i regnskapsåret
0.00

Sum Beløp

Balanseført verdi 31.12. Varige driftsmidler Immaterielle eiend.

Konsernregnskap

Morselskapet sitt navn

Forretningskontor for morselskapet

Begrunnelse for at datterselskap er utelatt fra konsolideringen

Samlet beløp - tilknyttet selskap Årets Fjorårets

Samlet beløp - foretak i samme konsern Årets Fjorårets

Samlet beløp - foretak i samme konsern Årets Fjorårets

Samlet beløp - felles kontrollert virksomhet Årets Fjorårets

Pantstillelse Beløp

Beholdning av egne aksjer Antall Pålydende Andel av aksjek.



Organisasjonsnr: 989 148 664
GISKE INVEST AS

NOTEOPPLYSNINGER - KONSERN

- alle poster oppgitt i hele tall



contabile

Til generalforsamlingen i Giske Invest AS

Uavhengig revisors beretning

Konklusjon

Vi har revidert årsregnskapet for Giske Invest AS som viser et underskudd i selskapsregnskapet på NOK 48 924 og et overskudd i konsernregnskapet på NOK 680 540. Årsregnskapet består av:

- selskapsregnskapet, som består av balanse per 31. desember 2022, resultatregnskap og kontantstrømoppstilling for regnskapsåret avsluttet per denne datoen og noter til årsregnskapet, herunder et sammendrag av viktige regnskapsprinsipper, og
- konsernregnskapet, som består av balanse per 31. desember 2022, resultatregnskap og kontantstrømoppstilling for regnskapsåret avsluttet per denne datoen og noter til årsregnskapet, herunder et sammendrag av viktige regnskapsprinsipper.

Etter vår mening

- oppfyller årsregnskapet gjeldende lovkrav,
- gir selskapsregnskapet et rettviseende bilde av selskapets finansielle stilling per 31. desember 2022 og av dets resultater og kontantstrømmer for regnskapsåret avsluttet per denne datoen i samsvar med regnskapslovens regler og god regnskapsskikk i Norge, og
- gir konsernregnskapet et rettviseende bilde av konsernets finansielle stilling per 31. desember 2022 og av dets resultater og kontantstrømmer for regnskapsåret avsluttet per denne datoen i samsvar med regnskapslovens regler og god regnskapsskikk i Norge.

Grunnlag for konklusjonen

Vi har gjennomført revisjonen i samsvar med International Standards on Auditing (ISA-ene). Våre oppgaver og plikter i henhold til disse standardene er beskrevet nedenfor under *Revisors oppgaver og plikter ved revisjonen av årsregnskapet*. Vi er uavhengige av selskapet og konsernet i samsvar med kravene i relevante lover og forskrifter i Norge og International Code of Ethics for Professional Accountants (inkludert internasjonale uavhengighetsstandarder) utstedt av International Ethics Standards Board for Accountants (IESBA-reglene), og vi har overholdt våre øvrige etiske forpliktelser i samsvar med disse kravene. Innhentet revisjonsbevis er etter vår vurdering tilstrekkelig og hensiktsmessig som grunnlag for vår konklusjon.

Øvrig informasjon

Styret og daglig leder (ledelsen) er ansvarlige for informasjonen i årsberetningen. Øvrig informasjon omfatter informasjon i årsrapporten bortsett fra årsregnskapet og den tilhørende revisjonsberetningen. Vår konklusjon om årsregnskapet ovenfor dekker ikke informasjonen i årsberetningen.

I forbindelse med revisjonen av årsregnskapet er det vår oppgave å lese årsberetningen. Formålet er å vurdere hvorvidt det foreligger vesentlig inkonsistens mellom årsberetningen og årsregnskapet og den kunnskap vi har opparbeidet oss under revisjonen av årsregnskapet, eller hvorvidt informasjon i årsberetningen ellers fremstår som vesentlig feil. Vi har plikt til å rapportere dersom årsberetningen fremstår som vesentlig feil. Vi har ingenting å rapportere i så henseende.



contabile

Basert på kunnskapen vi har opparbeidet oss i revisjonen, mener vi at årsberetningen

- er konsistent med årsregnskapet og
- inneholder de opplysninger som skal gis i henhold til gjeldende lovkrav.

Ledelsens ansvar for årsregnskapet

Ledelsen er ansvarlig for å utarbeide årsregnskapet og for at det gir et rettviseende bilde i samsvar med regnskapslovens regler og god regnskapsskikk i Norge. Ledelsen er også ansvarlig for slik intern kontroll som den finner nødvendig for å kunne utarbeide et årsregnskap som ikke inneholder vesentlig feilinformasjon, verken som følge av misligheter eller utilsiktede feil.

Ved utarbeidelsen av årsregnskapet er ledelsen ansvarlig for å ta standpunkt til selskapets og konsernets evne til fortsatt drift, og opplyse om forhold av betydning for fortsatt drift. Forutsetningen om fortsatt drift skal legges til grunn for årsregnskapet så lenge det ikke er sannsynlig at virksomheten vil bli avviklet.

Revisors oppgaver og plikter ved revisjonen av årsregnskapet

Vårt mål er å oppnå betryggende sikkerhet for at årsregnskapet som helhet ikke inneholder vesentlig feilinformasjon, verken som følge av misligheter eller utilsiktede feil, og å avgi en revisjonsberetning som inneholder vår konklusjon. Betryggende sikkerhet er en høy grad av sikkerhet, men ingen garanti for at en revisjon utført i samsvar med ISA-ene, alltid vil avdekke vesentlig feilinformasjon. Feilinformasjon kan oppstå som følge av misligheter eller utilsiktede feil. Feilinformasjon er å anse som vesentlig dersom den enkeltvis eller samlet med rimelighet kan forventes å påvirke de økonomiske beslutningene som brukerne foretar på grunnlag av årsregnskapet.

For videre beskrivelse av revisors oppgaver og plikter vises det til:
<https://revisorforeningen.no/revisjonsberetninger>

Ålesund, 30. juni 2023
Contabile AS

Oddvar Sandnes
Statsautorisert revisor



	BankID Signing Kristin Giskeødegård Arntsen 2023-06-30
	BankID Signing Johan Giskeødegård 2023-06-30
	BankID Signing Wenche Giskeødegård 2023-07-03



Årsregnskap 2022


Giske Invest AS


Resultatregnskap
Balanse
Kontantstrøm
Noter til regnskapet



Org.nr.: 989 148 664



 BankID Signing
Kristin Giskeødegård Arntsen
2023-06-30

 BankID Signing
Johan Giskeødegård
2023-06-30

 BankID Signing
Wenche Giskeødegård
2023-07-03

RESULTATREGNSKAP

GISKE INVEST AS

DRIFTSINNETEKTER OG DRIFTSKOSTNADER	Note	2022	2021
Annen driftskostnad	2	48 924	40 425
Sum driftskostnader		48 924	40 425
Driftsresultat		-48 924	-40 425
FINANSINNETEKTER OG FINANSKOSTNADER			
Resultat før skattekostnad		-48 924	-40 425
Resultat		-48 924	-40 425
Årsresultat	6	-48 924	-40 425
OVERFØRINGER			
Overført fra overkurs		48 924	40 425
Sum overføringer		-48 924	-40 425

GISKE INVEST AS

SIDE 2



 BankID Signing
Kristin Giskeødegård Arntsen
2023-06-30

 BankID Signing
Johan Giskeødegård
2023-06-30

 BankID Signing
Wenche Giskeødegård
2023-07-03

BALANSE


GISKE INVEST AS


EIENDELER	Note	2022	2021
ANLEGGSMIDLER			
FINANSIELLE ANLEGGSMIDLER			
Investeringer i datterselskap	4	2 025 414	2 025 414
Sum finansielle anleggsmidler		2 025 414	2 025 414
Sum anleggsmidler		2 025 414	2 025 414
OMLØPSMIDLER			
Sum omløpsmidler		0	0
Sum eiendeler		2 025 414	2 025 414

GISKE INVEST AS

SIDE 3



 BankID Signing
Kristin Giskeødegård Arntsen
2023-06-30

 BankID Signing
Johan Giskeødegård
2023-06-30

 BankID Signing
Wenche Giskeødegård
2023-07-03

BALANSE			
GISKE INVEST AS			
	Note	2022	2021
EGENKAPITAL OG GJELD			
INNSKUTT EGENKAPITAL			
Aksjekapital	7	204 000	204 000
Overkurs		1 614 343	1 663 267
Sum innskutt egenkapital		1 818 343	1 867 267
OPPTJENT EGENKAPITAL			
Sum egenkapital	6, 8	1 818 343	1 867 267
GJELD			
ANNEN LANGSIKTIG GJELD			
Øvrig langsiktig gjeld	4	207 071	158 147
Sum annen langsiktig gjeld		207 071	158 147
KORTSIKTIG GJELD			
Sum gjeld		207 071	158 147
Sum egenkapital og gjeld		2 025 414	2 025 414


Giske, 30.06.2023
Styret i Giske Invest AS


Johan Giskeødegård
styreleder

Wenche Giskeødegård
styremedlem

Kristin G. Arntsen
styremedlem



 BankID Signing
Kristin Giskeødegård Arntsen
2023-06-30

 BankID Signing
Johan Giskeødegård
2023-06-30

 BankID Signing
Wenche Giskeødegård
2023-07-03

INDIREKTE KONTANTSTRØM			
GISKE INVEST AS			
	Note	2022	2021
KONTANTSTRØMMER FRA OPERASJONELLE AKTIVITETER			
Resultat før skattekostnad		-48 924	-40 425
Netto kontantstrøm fra operasjonelle aktiviteter		-48 924	-40 425
KONTANTSTRØMMER FRA FINANSIERINGSAKTIVITETER			
Innbetalinger ved opptak av ny langsiktig gjeld		48 924	40 425
Netto kontantstrøm fra finansieringsaktiviteter		48 924	40 425
Netto endring i kontanter og kontantekvivalenter		0	0



NOTER - GISKE INVEST AS

 BankID Signing
Kristin Giskeødegård Arntsen
2023-06-30

 BankID Signing
Johan Giskeødegård
2023-06-30

 BankID Signing
Wenche Giskeødegård
2023-07-03

NOTE 1 REGNSKAPSPRINSIPPER OG VIRKNING AV PRINSIPPENDRINGER

Årsregnskapet er satt opp i samsvar med regnskapsloven. Det er utarbeidet etter norske regnskapsstandarder.

HOVEDREGEL FOR VURDERING OG KLASIFISERING AV EIENDELER OG GJELD

Eiendeler bestemt til varig eie eller bruk er klassifisert som anleggsmidler. Andre eiendeler er klassifisert som omløpsmidler. Fordringer som skal tilbakebetales innen et år er uansett klassifisert som omløpsmidler. Ved klassifisering av kortsiktig og langsiktig gjeld er analoge kriterier lagt til grunn.

Anleggsmidler vurderes til anskaffelseskost, men nedskrives til virkelig verdi når verdifallet forventes ikke å være forbigående. Anleggsmidler med begrenset økonomisk levetid avskrives planmessig. Langsiktig gjeld balanseføres til nominelt mottatt beløp på etableringstidspunktet.

Omløpsmidler vurderes til laveste av anskaffelseskost og virkelig verdi. Kortsiktig gjeld balanseføres til nominelt mottatt beløp på etableringstidspunktet.

Enkelte poster er vurdert etter andre regler. Postene det gjelder vil være blant de postene som omhandles nedenfor.

INVESTERING I DATTERSELSKAP

Datterselskap vurderes etter kostmetoden i selskapsregnskapet. Investeringen er vurdert til anskaffelseskost for aksjene med mindre nedskrivning har vært nødvendig. Det er foretatt nedskrivning til virkelig verdi når verdifall skyldes årsaker som ikke kan forventes å være forbigående og det må anses nødvendig etter god regnskapskikk. Nedskrivninger er reversert når grunnlaget for nedskrivning ikke lenger er til stede.

Utbytte, konsernbidrag og andre utdelinger fra datterselskap er inntektsført samme år som det er avsatt i givers regnskap. Overstiger utbytte / konsernbidraget andelen av opptjent resultat etter anskaffelsestidspunktet, representerer den overskytende del tilbakebetaling av investert kapital, og utdelingene er fratrukket investeringens verdi i balansen til morselskapet.

SKATT

Skattekostnaden i resultatregnskapet omfatter både periodens betalbare skatt og endring i utsatt skatt. Utsatt skatt er beregnet med 22 % på grunnlag av de midlertidige forskjeller som eksisterer mellom regnskapsmessige og skattemessige verdier, samt ligningsmessig underskudd til fremføring ved utgangen av regnskapsåret. Skatteøkende og skattereduserende midlertidige forskjeller som reverserer eller kan reverseres i samme periode er utlignet og nettoført. Netto utsatt skattefordel balanseføres i den grad det er sannsynlig at denne kan bli utnyttet.

KONTANTSTRØMSOPPSTILLING

Kontantstrømoppstillingen er utarbeidet etter den indirekte metoden. Kontanter og kontantekvivalenter omfatter kontanter og bankinnskudd.



NOTER - GISKE INVEST AS



NOTE 2 LØNNKOSTNADER

Funksjonen som daglig leder utøves av styret og selskapet har ikke hatt ansatte i 2022. Det ikke utbetalt godtgjørelse til styret.

Revisor

Kostnadsført revisjonshonorar utgjør kr. 28 938,- inkl. mva. Av dette utgjør kr. 9 250,- honorar for øvrige tjenester.

NOTE 3 VERDIPAPIRER

	Eierandel	Stemmeandel	Anskaffelseskost	Balanseført verdi
ANLEGGSMIDLER				
Johan Giskeødegård AS	100,0%	100,0%	10 009 587	2 025 414
Sum			10 009 587	2 025 414

NOTE 4 KONSERN, TILKNYTTET SELSKAP M.V.

Giske Invest AS har 31.12.2022 eiendeler i følgende selskaper :

Selskap	Anskaff. tidspunkt	Forr. kontor	Bokført verdi	Eierandel/stemmerett	Selkapets egenkap. 100%	Selsk. resultat 100%
Johan Giskeødegård AS	01.1.2005	Giske	2 025 414	100%	2 899 723	729 463

Selskapet har en gjeld til datterselskapet på kr. 207 071,-

Aksjene i Johan Giskeødegård AS er pantsatt som følge av lånefinansiering i datterselskapet.



NOTER - GISKE INVEST AS

BankID Signing
Kristin Giskeødegård Arntsen
2023-06-30

BankID Signing
Johan Giskeødegård
2023-06-30

BankID Signing
Wenche Giskeødegård
2023-07-03

NOTE 5 SKATT

Årets skattekostnad	2022	2021
Resultatført skatt på ordinært resultat:		
Betalbar skatt	0	0
Endring i utsatt skattefordel	0	0
Skattekostnad ordinært resultat	0	0
Skattepliktig inntekt:		
Resultat før skatt	-48 924	-40 425
Permanente forskjeller	0	0
Skattepliktig inntekt	0	0
Betalbar skatt i balansen:		
Betalbar skatt på årets resultat	0	0
Sum betalbar skatt i balansen	0	0
Beregning av effektiv skattesats		
Resultat før skatt	-48 924	-40 425
Beregnet skatt av resultat før skatt	-10 763	-8 894
Sum	-10 763	-8 894
Effektiv skattesats	22,0 %	22,0 %

Skatteeffekten av midlertidige forskjeller og underskudd til fremføring som har gitt opphav til utsatt skatt og utsatte skattefordeler, spesifisert på typer av midlertidige forskjeller

	2022	2021	Endring
Akkumulert fremførbart underskudd	-245 196	-196 272	48 924
Inngår ikke i beregningen av utsatt skatt	245 196	196 272	-48 924
Utsatt skattefordel (22 %)	0	0	0

I henhold til god regnskapsskikk balanseføres ikke utsatt skattefordel.

NOTE 6 EGENKAPITAL

	Aksjekapital	Overkurs	Sum egenkapital
Pr. 31.12.2021	204 000	1 663 267	1 867 267
Pr 01.01.2022	204 000	1 663 267	1 867 267
Årets resultat		-48 924	-48 924
Pr 31.12.2022	204 000	1 614 343	1 818 343



NOTER - GISKE INVEST AS



NOTE 7 AKSJONÆRER

AKSJEKAPITALEN I GISKE INVEST AS PR. 31.12 BESTÅR AV FØLGENDE AKSJEKLASSER:

	Antall	Pålydende	Bokført
A-aksjer	490	204,0	99 960
B-aksjer	510	204,0	104 040
Sum	1 000		204 000

EIERSTRUKTUR

Aksjonærer i % pr. 31.12:

	A-aksjer	B-aksjer	Sum	Eierandel	Stemmeandel
Johan Giskeødegård		510	510	51,0	51,0
Kristin G. Arntsen	245		245	24,5	24,5
Wenche Giskeødegård	245		245	24,5	24,5
Totalt antall aksjer	490	510	1 000	100,0	100,0

AKSJER OG OPSJONER EIET AV MEDLEMMER I STYRET OG DAGLIG LEDER:

Navn	Verv	A-aksjer	B-aksjer	Sum
Kristin G. Arntsen	styremedlem	245	0	245
Wenche Giskeødegård	styremedlem	245	0	245
Johan Giskeødegård	styreleder	0	510	510
Totalt antall aksjer		490	510	1 000

A-aksjene har fortrinnsrett til utbytte. Ellers er aksjene likestilt.

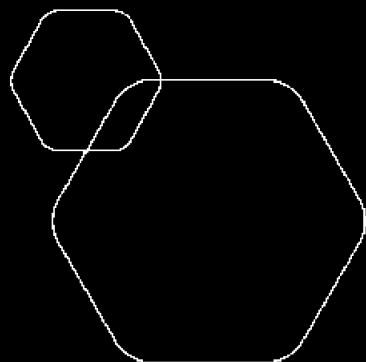
NOTE 8 FORTSATT DRIFT

Giske Invest AS formål er å eie aksjer i datterselskapet Johan Giskeødegård AS.

Fortsatt drift i selskapet er i det alt vesentlige avhengig av, og påvirket av underliggende drift i datterselskapet.

Som følge av historiske driftsmessige utfordringer har man i dag fått finansielle konsekvenser i et lengre perspektiv. Det ble i datterselskapet nødvendig å iverksette en rekke tiltak for å spare kostnader og tilpasse driften til de inntekter man kunne oppnå, herunder hensyntatt de finansielle og likviditetsmessige forutsetninger. Tiltakene som ble iverksatt ga et marginalt positivt resultat i 2022 for datterselskapet. Likviditet og egenkapital er imidlertid fortsatt presset.

Styret er av den oppfatning at fortsatt drift kan legges til grunn i morselskapet. Dette baseres på det grunnlaget som er etablert i datterselskapet med utgangspunkt i de iverksatte tiltak. Det har for datterselskapet vært avgjørende med god dialog med selskapets kreditorer og bankforbindelse. Det er lagt til grunn et konservativt anslag på aktiviteten fremover, og det fokuseres på løpende tiltak for å styrke likviditet og forbedre inntjening i datterselskapet. Positivt driftsgrunnlag fremover vil redusere usikkerhet og bidra til å gjøre datterselskapet mindre sårbar for markedsmessige svingninger både knyttet til råvarekostnader, valutasvingninger og utvikling i rentenivået. Hensyntatt den krevende situasjonen datterselskapet har vært i, er det knyttet forhøyet risiko til vurderingen av fortsatt drift forutsetningen.



Årsregnskap 2022

Konsernet Giske Invest AS

Resultatregnskap
Balanse
Kontantstrøm
Noter til regnskapet
Styrets årsberetning
Revisjonsberetning



Org.nr.: 989 148 664



RESULTATREGNSKAP

KONSERNET GISKE INVEST AS

DRIFTSINNEKTER OG DRIFTSKOSTNADER	Note	2022	2021
Salgsinntekt	1	155 755 049	149 231 279
Annen driftsinntekt		0	239 645
Sum driftsinntekter		155 755 049	149 470 924
VAREKOSTNAD		157 703 428	131 789 575
End. beh. varer u.tilv. og ferdigvarer		-20 375 467	272 852
Lønnskostnad	2	6 845 105	6 307 546
Avskrivning av driftsmidler	3	1 757 094	1 673 682
Annen driftskostnad	2	5 852 626	7 417 605
Sum driftskostnader		151 782 786	147 461 260
Driftsresultat		3 972 263	2 009 665
FINANSINNEKTER OG FINANSKOSTNADER			
Annen renteinntekt		420	105 745
Annen finansinntekt		342 915	612 646
Annen rentekostnad		3 499 741	2 294 997
Annen finanskostnad		135 317	328 638
Resultat av finansposter	4	-3 291 723	-1 905 245
Ordinært resultat før skattekostnad		680 540	104 420
Skattekostnad på ordinært resultat	5	0	0
Ordinært resultat		680 540	104 420
Årsresultat		680 540	104 420
OVERFØRINGER			
Avsatt til annen egenkapital		680 540	104 420
Sum disponert	6	680 540	104 420



BALANSE

KONSERNET GISKE INVEST AS

EIENDELER	Note	2022	2021
ANLEGGSMIDLER			
VARIGE DRIFTSMIDLER			
Tomter, bygninger o.a. fast eiendom	3	23 532 777	24 103 719
Maskiner og anlegg		2 627 372	2 380 820
Driftsløsøre, inventar o.a. utstyr	3	278 755	63 013
Sum varige driftsmidler	7	26 438 903	26 547 552
Sum anleggsmidler		26 438 903	26 547 552
OMLØPSMIDLER			
Lager av varer og annen beholdning	7, 8	53 814 930	32 712 789
FORDRINGER			
Kundefordringer	7	8 461 513	9 964 530
Andre kortsiktige fordringer		2 571 400	2 672 661
Sum fordringer	9	11 032 912	12 637 191
Bankinnskudd, kontanter o.l.	10	334 276	371 041
Sum omløpsmidler		65 182 118	45 721 021
Sum eiendeler		91 621 021	72 268 573



BALANSE

KONSERNET GISKE INVEST AS

EGENKAPITAL OG GJELD	Note	2022	2021
INNSKUTT EGENKAPITAL			
Aksjekapital	11	204 000	204 000
Overkurs		1 614 343	1 663 267
Sum innskutt egenkapital		1 818 343	1 867 267
OPPTJENT EGENKAPITAL			
Annen egenkapital		874 309	144 845
Sum opptjent egenkapital		874 309	144 845
Sum egenkapital	6, 12	2 692 652	2 012 112
GJELD			
ANNEN LANGSIKTIG GJELD			
Gjeld til kredittinstitusjoner	7	32 992 596	35 131 446
Sum annen langsiktig gjeld		32 992 596	35 131 446
KORTSIKTIG GJELD			
Gjeld til kredittinstitusjoner	7	32 885 797	22 695 676
Leverandørgjeld		21 150 978	10 553 649
Skyldig offentlige avgifter		421 227	444 642
Annen kortsiktig gjeld		1 477 771	1 431 047
Sum kortsiktig gjeld		55 935 773	35 125 014
Sum gjeld		88 928 369	70 256 460
Sum egenkapital og gjeld		91 621 021	72 268 573

Giske, 30.06.2023
Styret i Konsernet Giske Invest AS

Johan Giskeødegård
styreleder

Wenche Giskeødegård
styremedlem

Kristin Giskeødegård Arntsen
styremedlem



INDIREKTE KONTANTSTRØM

KONSERNET GISKE INVEST AS

	Note	2022	2021
KONTANTSTRØMMER FRA OPERASJONELLE AKTIVITETER			
Resultat før skattekostnad		680 540	104 420
Ordinære avskrivninger		1 757 094	1 673 682
Endring i varelager		-21 102 141	4 007 312
Endring i kundefordringer		1 503 017	-755 265
Endring i leverandørgjeld		10 597 329	2 460 472
Endring i andre tidsavgrensingsposter		124 570	-611 084
Netto kontantstrøm fra operasjonelle aktiviteter		-6 439 592	6 879 538
KONTANTSTRØMMER FRA INVESTERINGSAKTIVITETER			
Utbetalinger ved kjøp av varige driftsmidler		1 648 445	1 287 464
Netto kontantstrøm fra investeringsaktiviteter		-1 648 445	-1 287 464
KONTANTSTRØMMER FRA FINANSIERINGSAKTIVITETER			
Utbetalinger ved nedbetaling av langsiktig gjeld		2 138 850	694 969
Netto endring i kassekreditt		10 190 121	-4 860 340
Netto kontantstrøm fra finansieringsaktiviteter		8 051 271	-5 555 309
Netto endring i kontanter og kontantekvivalenter		-36 766	36 765
Beh. av kont. og kontantekvivalenter ved per. begynnelse		371 041	334 276
Beh. av kont. og kontantekvivalenter ved per. slutt		334 275	371 041



Konsernet Giske Invest AS

REGNSKAPSPRINSIPPER

Årsregnskapet er satt opp i samsvar med regnskapsloven og god regnskapsskikk.

Konsolideringsprinsipper

Konsernregnskapet omfatter morselskapet Giske Invest AS AS og 100% eiet datterselskap Johan Giskeødegård AS. Konsernregnskapet er utarbeidet som om konsernet var én økonomisk enhet. Transaksjoner og mellomværende mellom selskapene i konsernet er eliminert. Konsernregnskapet er utarbeidet etter ensartede prinsipper, ved at datterselskapet følger de samme regnskapsprinsipper som morselskapet.

Salgsinntekter

Inntektsføring ved salg av varer skjer på leveringstidspunktet. Tjenester inntektsføres i takt med utførelsen.

Hovedregel for vurdering og klassifisering av eiendeler og gjeld

Eiendeler bestemt til varig eie eller bruk er klassifisert som anleggsmidler. Andre eiendeler er klassifisert som omløpsmidler. Fordringer som skal tilbakebetales innen et år er uansett klassifisert som omløpsmidler. Ved klassifisering av kortsiktig og langsiktig gjeld er analoge kriterier lagt til grunn.

Anleggsmidler vurderes til anskaffelseskost, men nedskrives til virkelig verdi når verdifallet forventes ikke å være forbigående. Anleggsmidler med begrenset økonomisk levetid avskrives planmessig. Langsiktig gjeld balanseføres til nominelt mottatt beløp på etableringstidspunktet.

Omløpsmidler vurderes til laveste av anskaffelseskost og virkelig verdi. Kortsiktig gjeld balanseføres til nominelt mottatt beløp på etableringstidspunktet.

Enkelte poster er vurdert etter andre regler og redegjøres for nedenfor.

Klassifisering og vurdering av anleggsmidler

Anleggsmidler omfatter eiendeler bestemt til varig eie og bruk. Anleggsmidler er vurdert til anskaffelseskost, fratrukket avskrivninger og nedskrivninger. Langsiktig gjeld balanseføres til nominelt beløp på transaksjonstidspunktet

Varige driftsmidler balanseføres og avskrives som hovedregel lineært over driftsmidlets økonomiske levetid. Vesentlige driftsmidler som består av flere betydelige komponenter med ulik levetid er dekomponert med ulik avskrivningstid for de ulike komponentene. Direkte vedlikehold av driftsmidler kostnadsføres løpende under driftskostnader, mens påkostninger eller forbedringer tillegges driftsmidlets kostpris og avskrives i takt med driftsmidlet.

Varige driftsmidler nedskrives til gjenvinnbart beløp ved verdifall som forventes ikke å være forbigående. Gjenvinnbart beløp er det høyeste av netto salgsverdi og verdi i bruk. Verdi i bruk er nåverdi av fremtidige kontantstrømmer knyttet til eiendelen. Nedskrivningen reverseres når grunnlaget for nedskrivningen ikke lenger er til stede.

Varer

Råvarer er vurdert til det laveste av anskaffelseskost og netto salgsverdi. Varer i arbeid og ferdigvarer vurderes til laveste av full tilvirkningskost og netto salgsverdi. Netto salgsverdi er estimert salgpris ved ordinær drift etter fradrag for beregnede nødvendige utgifter for gjennomføring av salget. Anskaffelseskost inkluderer utgifter påløpt ved anskaffelse av varene og kostnader for å bringe varene til nåværende plassering og tilordnes ved gjennomsnittlig anskaffelseskost.

Valuta

Transaksjoner i utenlandsk valuta omregnes til kursen på transaksjonstidspunktet. Pengeposter i utenlandsk valuta omregnes til norske kroner ved å benytte balansedagens kurs. Ikke-pengeposter som måles til historisk kurs uttrykt i utenlandsk valuta, omregnes til norske kroner ved å benytte valutakursen på transaksjonstidspunktet. Valutakursendringer resultatføres løpende i regnskapsperioden under andre finansposter.



Konsernet Giske Invest AS

Skatt

Skattekostnaden i resultatregnskapet omfatter både periodens betalbare skatt og endring i utsatt skatt. Utsatt skatt er beregnet med 22% på grunnlag av de midlertidige forskjeller som eksisterer mellom regnskapsmessige og skattemessige verdier, samt skattemessig underskudd til fremføring ved utgangen av regnskapsåret. Skatteøkende og skattereduserende midlertidige forskjeller som reverserer eller kan reverseres i samme periode er utlignet og nettoført. Netto utsatt skattefordel balanseføres i den grad det er sannsynlig at denne kan bli utnyttet.

Driftsinntekter og kostnader

Innteksføring skjer etter opptjeningsprinsippet som normalt vil være leveringstidspunktet for varer og tjenester. Kostnader medtas etter sammenstillingsprinsippet, dvs at kostnader medtas i samme periode som tilhørende inntekter inntektsføres.

Fordringer

Kundefordringer og andre fordringer oppføres til pålydende etter fradrag for avsetning til forventet tap. Avsetning til tap gjøres på grunnlag av en individuell vurdering av de enkelte fordringene. For øvrige kundefordringer utføres en uspesifisert avsetning for å dekke forventet tap på krav.

Pensjoner

Selskapet og konsernet har etablert innskuddsbaserte pensjonsordninger for sine ansatte der innbetalinger blir løpende kostnadsført tilsvarende periodens betalte premie.

Kontantstrømsoppstilling

Kontantstrømsoppstillingen er utarbeidet etter den indirekte metoden. Kontanter og kontantekvivalenter omfatter kontanter og bankinnskudd.

NOTE 1 SALGSINTEKTER

	2022	2021
Pr. Virksomhetsområde		
Klippfiskproduksjon	155 755 049	149 231 279
Sum	155 755 049	149 231 279
Geografisk fordeling		
Europa	13 490 908	22 025 941
Sør Amerika	49 500	44 100
Norge	142 214 641	127 161 238
Sum	155 755 049	149 231 279



Konsernet Giske Invest AS

NOTE 2 LØNSKOSTNADER OG GODTGJØRELSE

Lønnskostnader	2022	2021
Lønninger	5 713 472	5 199 401
Arbeidsgiveravgift	835 930	817 080
Pensjonskostnader	110 137	125 953
Andre ytelser	185 297	165 111
Sum	6 845 105	6 307 546

Konsernet har i 2022 sysselsatt 11 årsverk.

Konsernet er pliktig til å ha tjenstepensjon etter lov om obligatorisk tjenstepensjon og selskapet har etablert pensjonsordning som oppfyller kravene etter denne loven.

Ytelser til ledende personer	Daglig leder	Styret
Lønn	891 120	50 000
Annen godtgjørelse	100 326	0
Sum	991 446	50 000

Det foreligger ingen særskilte avtaler eller forpliktelser om bonus, vederlag o.l. til ledende personer.

Revisor

Kostnadsført revisjonshonorar i 2022 utgjør kr. 193 900 eks. mva. Av dette utgjør honorar for andre tjenester kr. 64 150 eks. mva.



Konsernet Giske Invest AS

NOTE 3 ANLEGGSMIDLER

	Bygninger og tomter	Maskiner og anlegg	Driftsløsøre, inventar ol.	Sum
Anskaffelseskost pr. 01.01.22	31 933 410	6 834 791	680 764	39 448 965
+ Oppskrivning pr. 01.01.22	7 000 000			7 000 000
+ Tilgang kjøpte driftsmidler	387 478	1 005 067	255 900	1 648 445
- Avgang i året		1 326 958	554 108	1 881 067
= Anskaffelseskost 31.12.22	39 320 888	6 512 900	382 556	46 216 343
Akkumulerte avskrivninger 31.12.22	15 788 110	3 885 529	103 801	19 777 440
= Bokført verdi 31.12.22	23 532 778	2 627 370	278 755	26 438 903
Årets ordinære avskrivninger	808 419	758 517	40 158	1 607 094
Årets avskrivning på oppskrevet verdi	150 000			150 000
Økonomisk levetid	10-40 år	3-10 år	3-10 år	

NOTE 4 POSTER SOM ER SLÅTT SAMMEN I REGNSKAPET

	2022	2021
Finansinntekter		
Annen renteinntekt	420	105 745
Valutagevinst (agio)	342 915	612 646
Sum finansinntekter	343 335	718 390
Finanskostnader		
Annen rentekostnad	3 499 741	2 294 997
Valutatap (disagio)	135 282	328 668
Annen finanskostnad	35	-31
Sum finanskostnader	3 635 058	2 623 635
Resultat av finansposter	-3 291 723	-1 905 245



Konsernet Giske Invest AS

NOTE 5 SKATT

Årets skattekostnad	2022	2021
Resultatført skatt på ordinært resultat:		
Betalbar skatt	0	0
Endring i utsatt skattefordel	0	0
Skattekostnad ordinært resultat	0	0
Skattepliktig inntekt:		
Ordinært resultat før skatt	680 540	104 420
Permanente forskjeller	15 496	2 237
Endring i midlertidige forskjeller	-1 742 220	-982 236
Skattepliktig inntekt	-1 046 184	-875 579
Betalbar skatt i balansen:	0	0
Betalbar skatt på årets resultat	0	0
Sum betalbar skatt i balansen	0	0
Beregning av effektiv skattesats		
Resultat før skatt	680 540	104 420
Beregnet skatt av resultat før skatt	149 719	22 972
Skatteeffekt av permanente forskjeller	3 409	492
Sum	153 128	23 464
Effektiv skattesats	22,5%	22,5%

utsatt skatt og utsatte skattefordeler, spesifisert på typer av midlertidige forskjeller

	2022	2021	Endring
Varige driftsmidler	2 022 285	2 146 775	124 490
Varebeholdning	2 992 212	1 130 208	-1 862 004
Gevinst – og tapskonto	-18 829	-23 535	-4 706
Sum	4 995 668	3 253 448	-1 742 220
Akkumulert fremførbart underskudd	- 18 302 883	- 17 256 699	1 045 553
Inngår ikke i beregningen av utsatt skatt	13 307 215	14 003 250	696 667
Grunnlag for utsatt skatt	0	-1	0
Utsatt skattefordel	-2 927 442	-3 080 715	-153 273

I henhold til god regnskapsskikk balanseføres ikke utsatt skattefordel



Konsernet Giske Invest AS

NOTE 6 EGENKAPITAL

	Aksjekapital	Overkurs	Annen egenkapital	Sum egenkapital
Pr. 31.12.2021	204 000	1 663 267	144 845	2 012 112
Pr 01.01.2022	204 000	1 663 267	144 845	2 012 112
Årets resultat		-48 924	729 464	680 540
Pr 31.12.2022	204 000	1 614 343	874 309	2 692 652

NOTE 7 GJELD OG PANTSTILLELSER

	2022	2021
Langsiktig gjeld med forfall senere enn 5 år		
Gjeld til kredittinstitusjoner	15 159 000	15 800 000
Sum	15 159 000	15 800 000
Gjeld sikret ved pant		
Langsiktig gjeld til kredittinstitusjoner	32 992 596	35 131 446
Kortsiktig gjeld til kredittinstitusjoner (kassekreditt)	32 885 797	22 695 676
Sum	65 878 394	57 827 122
Pantsatte eiendeler		
Tomter, bygninger o.a. fast eiendom	23 532 777	24 103 719
Maskiner og anlegg	2 627 372	2 380 820
Driftsløsøre, inventar o.a. utstyr	278 755	63 013
Lager av varer og annen beholdning	53 814 930	32 712 789
Kundefordringer	8 461 513	9 964 530
Sum	88 715 347	69 224 870

Datterselskapet Johan Giskeødegård AS har i sine låneavtaler covenant-krav på arbeids- og egenkapitalen. Arbeidskapitalen skal minimum utgjøre kr. 6 750 000.

Egenkapitalkravet er waivet pr. 31.12.

NOTE 8 VARER

	2022	2021
Lager av råvarer	3 052 000	3 730 426
Lager av varer under tilvirkning	25 436 350	15 948 566
Lager egentilvirkede ferdigvarer	23 921 480	13 033 797
Lager av emballasje	1 405 100	0
Sum	53 814 930	32 712 789

KONSERNET GISKE INVEST AS

SIDE 11



Konsernet Giske Invest AS

Varelageret er som helhet stillet som sikkerhet i form av pant i forbindelse med låneopptak og gjeld til kredittinstitusjoner. Det er benyttet estimat for beregning av tilvirkningskost for varer i arbeid og ferdigvarer.

NOTE 9 VURDERING AV KUNDEFORDRINGER

Konsernet har ingen kundefordringer med forfall senere enn ett år.

NOTE 10 BANKINNSKUDD

Av konsernets bankinnskudd er kr. 334 276,- i bundne skattetreksmidler.



Konsernet Giske Invest AS

NOTE 11 ANTALL AKSJER, AKSJEIERE M.V.

AKSJEKAPITALEN I GISKE INVEST AS PR. 31.12 BESTÅR AV FØLGENDE AKSJEKLASSER:

	Antall	Pålydende	Bokført
A-aksjer	490	204,00	99 960
B-aksjer	510	204,00	104 040
Sum	1 000		204 000

EIERSTRUKTUR

De største aksjonærene i % pr. 31.12 var:

	A-aksjer	B-aksjer	Sum	Eierandel
Johan Giskeødegård	0	510	510	51,0
Kristin G. Arntsen	245	0	245	24,5
Wenche Giskeødegård	245	0	245	24,5
Totalt antall aksjer	490	510	1 000	100,0

AKSJER OG OPSJONER EIET AV MEDLEMMER I STYRET OG DAGLIG LEDER:

Navn	Verv	A-aksjer	B-aksjer	Sum
Kristin G. Arntsen	styremedlem	245	0	245
Wenche Giskeødegård	styremedlem	245	0	245
Johan Giskeødegård	styreleder	0	510	510

A-aksjene har fortrinnsrett til utbytte. Ellers er aksjene likestilt.



Konsernet Giske Invest AS

NOTE 12 FORTSATT DRIFT

Morselskapets og konsernets evne til fortsatt drift er i all hovedsak avhengig av den underliggende driften i datterselskapet Johan Giskeødegård AS.

Konkurransen i markedene er hard. Johan Giskeødegård AS konkurrer primært mot nasjonale aktører, både når det gjelder råstoff og avsetning av ferdig produkter. Vi ser at strategiske samarbeidspartnere blir viktigere fremover og i løpet av 2022 har vi inngått tettere samarbeid både med leverandører og kunder. Dette vil forhåpentligvis føre til bedre inntjening på sikt.

Konsernet forventer å omsette for noe mer i 2023, noe på grunn av økte priser, men også økt volum..

Det er fortsatt stor uro i verdensmarkedet og forhold kan inntreffe som påvirker konsernet negativt. Vi har også en vis overkapasitet i næringen som kan medføre utfordringer med å oppnå de marginene som vi har behov for.

Valuta har påvirket salget positivt, mens den økte renten og den generelle prisstigningen kan påvirke inntjeningen negativt.


Årsresultatet i 2022 viser et overskudd i konsernet på kr 680 540 sammenlignet med overskudd på kr 104 420 i 2021. Årsak til bedring i årsresultat er i stor grad knyttet til noe bedre priser. Økte kostnader på innsatsfaktorer som salt og emballasje m.m. og vedlikeholdskostnader påvirker resultatet noe negativt.


Styret er fornøyd med at resultatet ender positivt i Johan Giskeødegård AS, men ser behovet for bedre inntjening allerede i 2023.

Med bakgrunn i konsernets fremtidsutsikter pr 31.12.2022, positiv dialog med datterselskapet Johan Giskeødegård AS' bankforbindelse, og waiving av covenants-krav legger styret til grunn fortsatt drift, samt at konsernet kan møte de utfordringer som er oppstått. For øvrig vises det til Note 7 om gjeldende covenants-krav. Det vises forøvrig til styrets årsberetning for 2022.



 BankID Signing
Wenche Giskeødegård
2023-07-21

 BankID Signing
Johan Giskeødegård
2023-07-21

 BankID Signing
Kristin Giskeødegård Arntsen
2023-07-21

Styrets årsberetning 2022

Giske Invest AS

Virksomhetens art og hvor virksomheten drives

Giske Invest AS er morselskap i konsernet som også har 100 % eierskap i datterselskapet Johan Giskeødegård AS. Det har ikke vært endringer i eierforhold i løpet av 2022. Selskapene er lokalisert i Giske kommune, med adresse Sætrehamna 15, Valderøya.

Johan Giskeødegård er styreleder i Giske Invest AS og daglig leder i Johan Giskeødegård AS. Konsernets virksomhet er kjøp av fersk, frosset og saltet fisk, foredling i form av salting og tørking, samt salg av saltfisk og klippfisk i ulike arter og kvaliteter.

Fortsatt drift

Det bekreftes herved at forutsetning om fortsatt drift er til stede. Selskaps- og konsernregnskapet for 2022 er satt opp under den forutsetning. Det henvises nærmere til note 8 i selskapsregnskapet og note 12 i konsernregnskapet om fortsatt drift.

Fremtidig utvikling

Konkurransen i markedene er hard. Konsernet konkurrer primært mot nasjonale aktører, både når det gjelder råstoff og avsetning av ferdig produkter. Vi ser at strategiske samarbeidspartnere blir viktigere fremover og i løpet av 2022 har vi inngått tettere samarbeid både med leverandører og kunder. Dette vil forhåpentligvis føre til bedre inntjening på sikt.

Konsernet forventer å omsette for noe mer i 2023, noe på grunn av økte priser, men også økt volum..

Det er fortsatt stor uro i verdensmarkedet og forhold kan inntreffe som påvirker konsernet negativt. Vi har også en viss overkapasitet i næringen som kan medføre utfordringer med å oppnå de marginene som vi har behov for.

Valuta har påvirket salget positivt, mens den økte renten og den generelle prisstigningen kan påvirke inntjeningen negativt.

Redegjørelse for årsregnskapet

Omsetningen i konsernet har økt fra kr 149 470 924 i 2021 til kr 155 755 049 i 2022. Økning i omsetning forklares i hovedsak av økte priser.

Årsresultatet i konsernet for 2022 viser et overskudd på kr 680 540 sammenlignet med overskudd på kr 104 420 i 2021. Årsak til bedring i årsresultat er i stor grad knyttet til noe bedre priser. Økte kostnader på innsatsfaktorer som salt og emballasje m.m. og vedlikeholdskostnader påvirker resultatet noe negativt.

Styret er fornøyd med at resultatet ender positivt, men ser behovet for bedre inntjening allerede i 2023.

Konsernets egenkapital er økt fra kr 2 012 112 i 2021 til kr 2 692 652 i 2022. Økningen kan i sin helhet tilskrives årets resultat. Kortsiktig gjeld i konsernet er på kr 55 935 773 ved utgangen av 2022 sammenlignet med kr 35 125 014 ved utgangen av 2021. Konsernets totalbalanse er økt fra kr 72 268 573 i 2021 til kr 91 621 021 ved utgangen av 2022. Økningen i kortsiktig gjeld og totalbalanse er i all hovedsak som følge av økt varelager ved utgangen av 2022 sammenlignet med 2021, som igjen er finansiert med trekk på kassekreditt og factoring, samt leverandørgjeld.

Konsernets likviditet vurderes som tilfredsstillende gitt situasjonen, men den er presset grunnet høy rentebærende gjeld i form av lån og trekk på kassekreditt. Aktiviteten i konsernet er størst høst og vintermånedene og tilgangen på råstoff er også størst i denne perioden. Likviditeten påvirkes av dette og kan være noe anstrengt i slutten av vintermånedene. Konsernet har etter forholdene gode kredittfasiliteter tilgjengelig hos sin bankforbindelse. Netto endring i kontantekvivalenter utgjør kr - 36 766 i 2022.

Netto kontantstrøm fra operasjonelle aktiviteter er negativ med kr - 6 439 592 i 2022. Økning i varelager ved utgangen av 2022 sammenlignet med 2021 forklarer i stor grad at kontantstrømmen fra driften blir negativ. Dette forklarer også i stor grad forskjell mellom konsernets positive driftsresultat mot den negative kontantstrømmen fra den operasjonelle driften. Netto kontantstrøm fra investeringsaktiviteter på kr - 1 648 445 er som følge av nødvendige påkostninger på anlegget for å sikre videre og hensiktsmessig drift. Netto kontantstrøm fra finansieringsaktiviteter er positiv som følge av opptrekk på kassekreditt og factoring, men motvirkes noe av avdrag på langsiktig gjeld.



Konsernet har begrenset evne til å egenfinansiere aktuelle investeringer, og det er heller ikke planlagt større investeringer kommende periode.

Konsernet har ikke hatt forsknings- og utviklingsaktiviteter i 2022.

Årsresultat og disponering

Styret mener at selskaps- og konsernregnskapet med tilhørende noter, gir et rettviseende bilde av eiendeler og gjeld, finansielle stilling og resultat. Det har ikke etter regnskapsårets utløp tiltrådt forhold som er av betydning for bedømmelsen av konsernets stilling. For oversikt over konsernets egenkapital og dekning av årets underskudd, se note 5 til konsernregnskapet.

I selskapsregnskapet til Giske Invest AS foreslår styret følgende overføring av årets resultat:

Årsresultat:	kr – 48 924
Overført fra overkurs:	kr – 48 924

For ytterligere informasjon om morselskapets egenkapital, se i note 6 til det vedlagte selskapsregnskap for Giske Invest AS. Det er styrets vurdering at morselskapet og konsernet har en forsvarlig, men lavere egenkapital og likviditet enn ønskelig.

Finansiell risiko

Konsernet har per 31. desember 2022 en rentebærende gjeld til kredittinstitusjoner på kr 65 878 393. Rentebærende gjeld til kredittinstitusjoner er knyttet til langsiktig finansiering av anlegget, ekstraordinært lån under offentlige ordninger knyttet til Covid-19, samt kassekreditt til løpende drift. Konsernet er direkte eksponert mot endringer i rentenivået.

Datterselskapet Johan Giskeødegård AS har en konstruktiv dialog med sine bankforbindelser, og covenant-krav knyttet til egenkapital og egenkapitalandel er waivet per 31.12.2022 og erstattet av nytt krav til egenkapital på kr 4 000 000 per 31.12.2023.

En betydelig del av konsernets omsetning er i utenlandsk valuta. Konsernet eliminerer valutarisiko ved å sikre vesentlige salg med terminkontrakter. Konsernet er følgelig ikke vesentlig eksponert mot endring i valutakurser. Likevel har det vært noe større valutaeffekter i 2022 som følge av et volatilisert valutamarked, men mindre sammenlignet med 2021.

Kreditt risiko

Denne vurderes som moderat. Dette basert på at selskapet som hovedregel skal benytte kredittforsikring, factoring, forskuddsbetaling eller andre sikringsinstrumenter på stort sett alt av varesalg.

Markedsrisiko

Konsernet er eksponert mot sviktende tilgang til råstoff og sviktende etterspørsel, samt endringer i prisene både på råstoff og ferdige produkt. Fall i råvareprisene kan resultere i et verdifall på selskapets varelager. Styret vurderer at der er en viss risiko for tap på varelager, men man ser samtidig økte matvarepriser på de fleste produkt rundt om i verden. Betalingsevnen og valuta endringer kan påvirke bedriften negativt.

Ytre miljø

Konsernet jobber systematisk med å redusere sin påvirkning på det ytre miljø. Johan Giskeødegård AS har i løpet av 2022 blitt re sertifisert på ISO 14001 (Miljø), som den første bedriften innenfor sitt område. Selskapet har inngått flere avtaler om gjenvinning av sitt avfall. Det jobbes også systematisk med å forbruke mindre av knapphetsfaktorer som f.eks. strøm og vann. Selskapet har også samtaler med leverandører og kunder om mest mulig bærekraftige metoder fra hav til konsument. Videre deltar selskapet også i flere fora for å kunne dele kompetanse og lære av andre bedrifter og institusjoner.

Arbeidsmiljø

Det er 13 ansatte i datterselskapet Johan Giskeødegård, og ingen ansatte i Giske Invest AS. I tillegg leier datterselskapet til enhver tid inn 10-12 arbeidere gjennom bemanningsselskap. Styret mener arbeidsmiljøet i selskapet er tilfredsstillende. Det har ikke vært skader eller ulykker i 2022. Kortsiktig sykefravær er ca. 2,3 % i 2022 på egne ansatte. Selskapet tilbyr norsk opplæring igjennom marint kompetansesenter til alle som ønsker å lære seg norsk. I tillegg prøves det, så langt det lar seg gjøre, å ansette arbeidere med en viss kjennskap til engelsk. Dette for i størst mulig grad å unngå misforståelser.

Likestilling

Konsernet har hatt 8,8 stillinger besatt av menn og 4,2 stillinger besatt av kvinner ansatt i 2022. Kvinner og menn blir avlønnnet og gitt øvrige arbeidsvilkår ut fra utdanning, erfaring og faglig dyktighet, uavhengig av kjønn. Det er ikke iverksatt spesielle tiltak vedrørende likestilling i 2021, og det er heller ikke planlagt slike i 2022.

Ved eventuell fremtidig rekruttering av nye ansatte og styremedlemmer vil den beste kandidaten ut fra kompetanse og faglige kvalifikasjoner bli foretrukket, uavhengig av kjønn. Hensyn til likestilling i konsernet er ivarettatt.

**Aktsomhetsvurdering og åpenhet**

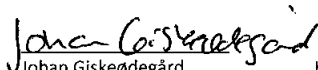
Morselskapet har ingen aktivitet som omfattes redegjørelse etter Åpenhetsloven, men datterselskapet Johan Giskeødegård AS vil publisere sin redegjørelse etter Åpenhetsloven på selskapets nettside når denne er ferdigstilt.

Andre forhold

Det er ikke tegnet ansvarsforsikring for styremedlemmer og daglig leder i selskapene som inngår i konsernet.

Ålesund, 30. juni 2023

Styret i Giske Invest AS


Johan Giskeødegård
Styrets leder

Kristin Arntsen Giskeødegård
Styremedlem

Wenche Giskeødegård
Styremedlem

