



## ÅRSREGNSKAPET FOR REGNSKAPSÅRET 2021 - GENERELL INFORMASJON

### Enheten

Organisasjonsnummer: 899 276 612  
Organisasjonsform: Aksjeselskap  
Foretaksnavn: FABRITIUS INVEST AS  
Forretningsadresse: Haakon VII's gate 2  
0161 OSLO

### Regnskapsår

Årsregnskapets periode: 01.01.2021 - 31.12.2021

### Konsern

Morselskap i konsern: Nei

### Regnskapsregler

Regler for små foretak benyttet: Ja  
Benyttet ved utarbeidelsen av årsregnskapet til selskapet: Regnskapslovens alminnelige regler

### Årsregnskapet fastsatt av kompetent organ

Bekreftet av representant for selskapet: Eli M. Braathen  
Dato for fastsettelse av årsregnskapet: 05.04.2022

### Grunnlag for avgivelse

År 2021: Årsregnskapet er elektronisk innlevert  
År 2020: Tall er hentet fra elektronisk innlevert årsregnskap fra 2021

*Det er ikke krav til at årsregnskapet m.v. som sendes til Regnskapsregisteret er undertegnet. Kontrollen på at dette er utført ligger hos revisor/enhetens øverste organ. Sikkerheten ivaretas ved at innsender har rolle/rettighet for innsending av årsregnskapet via Altinn, og ved at det bekreftes at årsregnskapet er fastsatt av kompetent organ.*

Brønnøysundregistrene, 30.06.2023



## Resultatregnskap

Beløp i: NOK	Note	2021	2020
<b>RESULTATREGNSKAP</b>			
<b>Kostnader</b>			
Annen driftskostnad	3	19 379	23 854
<b>Sum kostnader</b>		<b>19 379</b>	<b>23 854</b>
<b>Driftsresultat</b>		<b>-19 379</b>	<b>-23 854</b>
<b>Finansinntekter og finanskostnader</b>			
Renteinntekt fra foretak i samme konsern		29 511	47 893
<b>Sum finansinntekter</b>		<b>29 511</b>	<b>47 893</b>
Annen rentekostnad			1 008
<b>Sum finanskostnader</b>			<b>1 008</b>
<b>Netto finans</b>		<b>29 511</b>	<b>46 885</b>
<b>Ordinært resultat før skattekostnad</b>		<b>10 132</b>	<b>23 031</b>
Skattekostnad på ordinært resultat	4	2 229	5 067
<b>Ordinært resultat etter skattekostnad</b>		<b>7 903</b>	<b>17 964</b>
<b>Årsresultat</b>		<b>7 903</b>	<b>17 964</b>
<b>Årsresultat etter minoritetsinteresser</b>		<b>7 903</b>	<b>17 964</b>
<b>Totalresultat</b>		<b>7 903</b>	<b>17 964</b>
<b>Overføringer og disponeringer</b>			
Konsernbidrag		7 903	-165 114
Avsatt til annen egenkapital			183 078
<b>Sum overføringer og disponeringer</b>		<b>7 903</b>	<b>17 964</b>



## Balanse

Beløp i: NOK	Note	2021	2020
<b>BALANSE - EIENDELER</b>			
<b>Anleggsmidler</b>			
<b>Immaterielle eiendeler</b>			
Utsatt skattefordel	4		
<b>Sum anleggsmidler</b>		<b>0</b>	<b>0</b>
<b>Omløpsmidler</b>			
<b>Varer</b>			
<b>Fordringer</b>			
Andre kortsiktige fordringer	6	17 590 843	17 580 711
<b>Sum fordringer</b>		<b>17 590 843</b>	<b>17 580 711</b>
<b>Sum omløpsmidler</b>		<b>17 590 843</b>	<b>17 580 711</b>
<b>SUM EIENDELER</b>		<b>17 590 843</b>	<b>17 580 711</b>
<b>BALANSE - EGENKAPITAL OG GJELD</b>			
<b>Egenkapital</b>			
<b>Innskutt egenkapital</b>			
Aksjekapital	1	127 558	127 558
<b>Sum innskutt egenkapital</b>		<b>127 558</b>	<b>127 558</b>
<b>Opptjent egenkapital</b>			
Annen egenkapital		17 453 153	17 453 153
<b>Sum opptjent egenkapital</b>		<b>17 453 153</b>	<b>17 453 153</b>
<b>Sum egenkapital</b>	5	<b>17 580 711</b>	<b>17 580 711</b>
<b>Sum langsiktig gjeld</b>		<b>0</b>	<b>0</b>
<b>Kortsiktig gjeld</b>			
Annen kortsiktig gjeld	7	10 132	



## Balanse

<b>Beløp i: NOK</b>	<b>Note</b>	<b>2021</b>	<b>2020</b>
Sum kortsiktig gjeld		10 132	
Sum gjeld		10 132	0
<b>SUM EGENKAPITAL OG GJELD</b>		<b>17 590 843</b>	<b>17 580 711</b>



## Brønnøysundregistrene

### ÅRSREGNSKAP FOR REGNSKAPSÅRET 2021 - GENERELL INFORMASJON

Journalnummer: 2022 580702

#### Enheten

Organisasjonsnummer: 899 276 612  
Organisasjonsform: Aksjeselskap  
Foretaksnavn: FABRITIUS INVEST AS  
Forretningsadresse: Haakon VIIIs gate 2  
0161 OSLO

#### Regnskapsår

Årsregnskapets periode: 01.01.2021 - 31.12.2021

#### Konsern

Morselskap i konsern: Nei

#### Regnskapsregler

Regler for små foretak benyttet: Ja  
Benyttet ved utarbeidelsen av  
årsregnskapet til selskapet: Regnskapslovens alminnelige regler

#### Årsregnskapet fastsatt av kompetent organ

Bekreftet av representant for selskapet: Eli M. Braathen  
Dato for fastsettelse av årsregnskapet: 05.04.2022

#### Grunnlag for avgivelse

År 2021: Årsregnskap er elektronisk innlevert.  
År 2020: Tall er hentet fra elektronisk innlevert årsregnskap fra 2021.

*Det er ikke krav til at årsregnskapet m.v. som sendes til Regnskapsregisteret er undertegnet. Kontrollen på at dette er utført ligger hos revisor/enhetens øverste organ. Sikkerheten ivaretas ved at innsender har rolle/rettighet for innsending av årsregnskapet via Altinn, og ved at det bekreftes at årsregnskapet er fastsatt av kompetent organ.*

Brønnøysundregistrene, 06.07.2022



Organisasjonsnr: 899 276 612  
FABRITIUS INVEST AS

## RESULTATREGNSKAP

<b>Beløp i: NOK</b>	<b>Note</b>	<b>2021</b>	<b>2020</b>
<b>RESULTATREGNSKAP</b>			
<b>Kostnader</b>			
Annen driftskostnad	3	19 379	23 854
<b>Sum kostnader</b>		<b>19 379</b>	<b>23 854</b>
<b>Driftsresultat</b>		<b>-19 379</b>	<b>-23 854</b>
<b>Finansinntekter og finanskostnader</b>			
Renteinntekt fra foretak i samme konsern		29 511	47 893
<b>Sum finansinntekter</b>		<b>29 511</b>	<b>47 893</b>
Annen rentekostnad			1 008
<b>Sum finanskostnader</b>			<b>1 008</b>
<b>Netto finans</b>		<b>29 511</b>	<b>46 885</b>
<b>Ordinært resultat før skattekostnad</b>		<b>10 132</b>	<b>23 031</b>
Skattekostnad på ordinært resultat	4	2 229	5 067
<b>Ordinært resultat etter skattekostnad</b>		<b>7 903</b>	<b>17 964</b>
<b>Årsresultat</b>		<b>7 903</b>	<b>17 964</b>
<b>Årsresultat etter minoritetsinteresser</b>		<b>7 903</b>	<b>17 964</b>
<b>Totalresultat</b>		<b>7 903</b>	<b>17 964</b>
<b>Overføringer og disponeringer</b>			
Konsernbidrag		7 903	-165 114
Avsatt til annen egenkapital			183 078
<b>Sum overføringer og disponeringer</b>		<b>7 903</b>	<b>17 964</b>



Organisasjonsnr: 899 276 612  
FABRITIUS INVEST AS

## BALANSE

Beløp i: NOK	Note	2021	2020
<b>BALANSE - EIENDELER</b>			
<b>Anleggsmidler</b>			
<b>Immaterielle eiendeler</b>			
Utsatt skattefordel	4		
<b>Sum anleggsmidler</b>		<b>0</b>	<b>0</b>
<b>Omløpsmidler</b>			
<b>Varer</b>			
<b>Fordringer</b>			
Andre kortsiktige fordringer	6	17 590 843	17 580 711
<b>Sum fordringer</b>		<b>17 590 843</b>	<b>17 580 711</b>
<b>Sum omløpsmidler</b>		<b>17 590 843</b>	<b>17 580 711</b>
<b>SUM EIENDELER</b>		<b>17 590 843</b>	<b>17 580 711</b>
<b>BALANSE - EGENKAPITAL OG GJELD</b>			
<b>Egenkapital</b>			
<b>Innskutt egenkapital</b>			
Aksjekapital	1	127 558	127 558
<b>Sum innskutt egenkapital</b>		<b>127 558</b>	<b>127 558</b>
<b>Opptjent egenkapital</b>			
Annen egenkapital		17 453 153	17 453 153
<b>Sum opptjent egenkapital</b>		<b>17 453 153</b>	<b>17 453 153</b>
<b>Sum egenkapital</b>	5	<b>17 580 711</b>	<b>17 580 711</b>
<b>Sum langsiktig gjeld</b>		<b>0</b>	<b>0</b>
<b>Kortsiktig gjeld</b>			
Annen kortsiktig gjeld	7	10 132	
<b>Sum kortsiktig gjeld</b>		<b>10 132</b>	
<b>Sum gjeld</b>		<b>10 132</b>	<b>0</b>
<b>SUM EGENKAPITAL OG GJELD</b>		<b>17 590 843</b>	<b>17 580 711</b>



Organisasjonsnr: 899 276 612  
FABRITIUS INVEST AS

NOTEOPPLYSNINGER - SELSKAP - alle poster oppgitt i hele tall

Note

Antall aksjer og aksjeeiere

Note  
0

Antall årsverk i regnskapsåret

Virksomheten har hatt følgende antall årsverk:  
0.00

Omløpsmidler                      Startdato      Sluttdato      Endring

Skattemessig fremf.undersk. Startdato      Sluttdato      Endring

Kortsiktig gjeld                      Startdato      Sluttdato      Endring



<b>Resultatregnskap</b>			
Fabritius Invest AS			
<b>Driftsinntekter og driftskostnader</b>	<b>Note</b>	<b>2021</b>	<b>2020</b>
Annen driftskostnad	3	19 379	23 854
Sum driftskostnader		<u>19 379</u>	<u>23 854</u>
Driftsresultat		<u>-19 379</u>	<u>-23 854</u>
<b>Finansinntekter og finanskostnader</b>			
Renteinntekt fra foretak i samme konsern		29 511	47 893
Annen rentekostnad		0	1 008
Resultat av finansposter		<u>29 511</u>	<u>46 885</u>
Ordinært resultat før skattekostnad		10 132	23 031
Skattekostnad på ordinært resultat	4	2 229	5 067
Ordinært resultat		<u>7 903</u>	<u>17 964</u>
Årsresultat		<u>7 903</u>	<u>17 964</u>
<b>Overføringer</b>			
Mottatt konsernbidrag		0	165 114
Avsatt konsernbidrag		7 903	0
Avsatt til annen egenkapital		0	183 078
Sum overføringer		<u>7 903</u>	<u>17 964</u>



<b>Balanse</b>			
Fabritius Invest AS			
<b>Eiendeler</b>	<b>Note</b>	<b>2021</b>	<b>2020</b>
<b>Omløpsmidler</b>			
<b>Fordringer</b>			
Andre kortsiktige fordringer	6	17 590 843	17 580 711
Sum fordringer		<u>17 590 843</u>	<u>17 580 711</u>
Sum omløpsmidler		<u>17 590 843</u>	<u>17 580 711</u>
Sum eiendeler		<u>17 590 843</u>	<u>17 580 711</u>



<b>Balanse</b>			
Fabritius Invest AS			
	Note	2021	2020
<b>Egenkapital og gjeld</b>			
<b>Innskutt egenkapital</b>			
Aksjekapital	1	<u>127 558</u>	<u>127 558</u>
Sum innskutt egenkapital		<u><b>127 558</b></u>	<u><b>127 558</b></u>
<b>Opptjent egenkapital</b>			
Annen egenkapital		<u>17 453 153</u>	<u>17 453 153</u>
Sum opptjent egenkapital		<u><b>17 453 153</b></u>	<u><b>17 453 153</b></u>
Sum egenkapital	5	<u><b>17 580 711</b></u>	<u><b>17 580 711</b></u>
<b>Kortsiktig gjeld</b>			
Annen kortsiktig gjeld	7	<u>10 132</u>	<u>0</u>
Sum kortsiktig gjeld		<u><b>10 132</b></u>	<u><b>0</b></u>
Sum gjeld		<u><b>10 132</b></u>	<u><b>0</b></u>
Sum egenkapital og gjeld		<u><b>17 590 843</b></u>	<u><b>17 580 711</b></u>
Oslo, 05.04.2022 Styret i Fabritius Invest AS			
_____ Asgeir Solheim Styreleder	_____ Erik Stensli Styremedlem	_____ Henrik Schüssler Styremedlem	
Fabritius Invest AS			Side 3



Til generalforsamlingen i Fabritius Invest AS

## Uavhengig revisors beretning

### Konklusjon

Vi har revidert årsregnskapet til Fabritius Invest AS som består av balanse per 31. desember 2021, resultatregnskap for regnskapsåret avsluttet per denne datoen og noter til årsregnskapet, herunder et sammendrag av viktige regnskapsprinsipper.

Etter vår mening

- oppfyller årsregnskapet gjeldende lovkrav, og
- gir årsregnskapet et rettviseende bilde av selskapets finansielle stilling per 31. desember 2021, og av dets resultater for regnskapsåret avsluttet per denne datoen i samsvar med regnskapslovens regler og god regnskapsskikk i Norge.

### Grunnlag for konklusjonen

Vi har gjennomført revisjonen i samsvar med de internasjonale revisjonsstandardene International Standards on Auditing (ISA-ene). Våre oppgaver og plikter i henhold til disse standardene er beskrevet nedenfor under *Revisors oppgaver og plikter ved revisjonen av årsregnskapet*. Vi er uavhengige av selskapet slik det kreves i lov, forskrift og International Code of Ethics for Professional Accountants (inkludert internasjonale uavhengighetsstandarder) utstedt av the International Ethics Standards Board for Accountants (IESBA-reglene), og vi har overholdt våre øvrige etiske forpliktelser i samsvar med disse kravene. Innhentet revisjonsbevis er etter vår vurdering tilstrekkelig og hensiktsmessig som grunnlag for vår konklusjon.

### Styrets og daglig leders ansvar for årsregnskapet

Styret og daglig leder (ledelsen) er ansvarlige for å utarbeide årsregnskapet og for at det gir et rettviseende bilde i samsvar med regnskapslovens regler og god regnskapsskikk i Norge. Ledelsen er også ansvarlig for slik internkontroll som den finner nødvendig for å kunne utarbeide et årsregnskap som ikke inneholder vesentlig feilinformasjon, verken som følge av misligheter eller utilsiktede feil.

Ved utarbeidelsen av årsregnskapet må ledelsen ta standpunkt til selskapets evne til fortsatt drift og opplyse om forhold av betydning for fortsatt drift. Forutsetningen om fortsatt drift skal legges til grunn for årsregnskapet så lenge det ikke er sannsynlig at virksomheten vil bli avviklet.

### Revisors oppgaver og plikter ved revisjonen av årsregnskapet

Vårt mål er å oppnå betryggende sikkerhet for at årsregnskapet som helhet ikke inneholder vesentlig feilinformasjon, verken som følge av misligheter eller utilsiktede feil, og å avgi en revisjonsberetning som inneholder vår konklusjon. Betyggende sikkerhet er en høy grad av sikkerhet, men ingen garanti for at en revisjon utført i samsvar med ISA-ene, alltid vil avdekke vesentlig feilinformasjon som eksisterer. Feilinformasjon kan oppstå som følge av misligheter eller utilsiktede feil. Feilinformasjon blir vurdert som vesentlig dersom den enkeltvis eller samlet med rimelighet kan forventes å påvirke økonomiske beslutninger som brukerne foretar basert på årsregnskapet.

For videre beskrivelse av revisors oppgaver og plikter vises det til:  
<https://revisorforeningen.no/revisjonsberetninger>

PricewaterhouseCoopers AS, Dronning Eufemias gate 71, Postboks 748 Sentrum, NO-0106 Oslo  
T: 02316, org. no.: 987 009 713 MVA, [www.pwc.no](http://www.pwc.no)  
Statsautoriserte revisorer, medlemmer av Den norske Revisorforening og autorisert regnskapsførerselskap



Oslo, 5. april 2022  
**PricewaterhouseCoopers AS**

**Geir Haglund**  
Statsautorisert revisor  
(elektronisk signert)



 Securely signed with Brevio

Revisjonsberetning

**Signers:**

<b>Name</b>	<b>Method</b>	<b>Date</b>
Haglund, Geir	BANKID_MOBILE	2022-04-06 11:44

**This document package contains:**

- Closing page (this page)
- The original document(s)
- The electronic signatures. These are not visible in the document, but are electronically integrated.



This file is sealed with a digital signature.  
The seal is a guarantee for the authenticity  
of the document.



<b>Resultatregnskap</b>			
Fabritius Invest AS			
<b>Driftsinntekter og driftskostnader</b>	<b>Note</b>	<b>2021</b>	<b>2020</b>
Annen driftskostnad	3	19 379	23 854
Sum driftskostnader		<u>19 379</u>	<u>23 854</u>
Driftsresultat		<u>-19 379</u>	<u>-23 854</u>
<b>Finansinntekter og finanskostnader</b>			
Renteinntekt fra foretak i samme konsern		29 511	47 893
Annen rentekostnad		0	1 008
Resultat av finansposter		<u>29 511</u>	<u>46 885</u>
Ordinært resultat før skattekostnad		10 132	23 031
Skattekostnad på ordinært resultat	4	2 229	5 067
Ordinært resultat		<u>7 903</u>	<u>17 964</u>
Årsresultat		<u>7 903</u>	<u>17 964</u>
<b>Overføringer</b>			
Mottatt konsernbidrag		0	165 114
Avsatt konsernbidrag		7 903	0
Avsatt til annen egenkapital		0	183 078
Sum overføringer		<u>7 903</u>	<u>17 964</u>






<b>Balanse</b>			
<b>Fabritius Invest AS</b>			
<b>Eiendeler</b>	<b>Note</b>	<b>2021</b>	<b>2020</b>
<b>Omløpsmidler</b>			
<b>Fordringer</b>			
Andre kortsiktige fordringer	6	17 590 843	17 580 711
Sum fordringer		<u>17 590 843</u>	<u>17 580 711</u>
Sum omløpsmidler		<u>17 590 843</u>	<u>17 580 711</u>
Sum eiendeler		<u>17 590 843</u>	<u>17 580 711</u>

**Balanse**

## Fabritius Invest AS

Egenkapital og gjeld	Note	2021	2020
<b>Innskutt egenkapital</b>			
Aksjekapital	1	127 558	127 558
Sum innskutt egenkapital		<u>127 558</u>	<u>127 558</u>
<b>Opptjent egenkapital</b>			
Annen egenkapital		17 453 153	17 453 153
Sum opptjent egenkapital		<u>17 453 153</u>	<u>17 453 153</u>
Sum egenkapital	5	<u>17 580 711</u>	<u>17 580 711</u>
<b>Kortsiktig gjeld</b>			
Annen kortsiktig gjeld	7	10 132	0
Sum kortsiktig gjeld		<u>10 132</u>	<u>0</u>
Sum gjeld		<u>10 132</u>	<u>0</u>
Sum egenkapital og gjeld		<u>17 590 843</u>	<u>17 580 711</u>

Oslo, 05.04.2022  
Styret i Fabritius Invest AS

 Asgeir Solheim Styreleder	 Erik Stensli Styremedlem	 Henrik Schüssler Styremedlem
---	--	--

Fabritius Invest AS Side 3



Fabritius Invest AS  
Noter til regnskapet for 2021

## Regnskapsprinsipper

Årsregnskapet er satt opp i samsvar med regnskapsloven og god regnskapsskikk for små foretak.

### a) Driftsinntekter

Inntektsføring skjer løpende.

### b) Omløpsmidler/Kortsiktig gjeld

Omløpsmidler og kortsiktig gjeld omfatter normalt poster som forfaller til betaling innen ett år etter balansedagen samt poster som knytter seg til varekretsløpet. Omløpsmidler vurderes til laveste verdi av anskaffelseskost og antatt virkelig verdi.

### c) Anleggsmidler/Langsiktig gjeld

Anleggsmidler omfatter eiendeler bestemt til varig eie og bruk. Anleggsmidler er vurdert til anskaffelseskost. Varige driftsmidler balanseføres og avskrives over driftsmidlets økonomiske levetid. Varige driftsmidler nedskrives til virkelig verdi ved verdifall som forventes ikke å være forbigående. Nedskrivningen reverseres når grunnlaget for nedskrivningen ikke lenger er til stede.

### d) Fordringer

Kundefordringer og andre fordringer oppføres til pålydende etter fradrag for avsetning til forventet tap. Avsetning til tap gjøres på grunnlag av en individuell vurdering av de enkelte fordringene. I tillegg gjøres det for øvrige kundefordringer en uspesifisert avsetning for å dekke antatt tap.

### e) Skatt

Skattekostnaden i resultatregnskapet omfatter både periodens betalbare skatt og eventuelle endring i utsatt skatt. Utsatt skatt er beregnet med 22%, på grunnlag av de midlertidige forskjeller som eksisterer mellom regnskapsmessige og skattemessige verdier, samt ligningsmessig underskudd til fremføring ved utgangen av regnskapsåret. Skatteøkende og skattereduserende midlertidige forskjeller som reverserer eller kan reversere i samme periode er utlignet og nettoført.

### f) Konsernregnskap

Selskapet inngår i Fabritius-konsernet. Fabritius Invest AS' s regnskapstall inngår i konsernregnskapet til Fabritius Gruppen AS, P.b. 1224 Vika, 0110 Oslo. Fabritius Gruppen AS er en del av Gjelsten Holding AS konsernet.

### g) Konsernbidrag med skatteeffekt

Konsernbidrag med skatteeffekt er regnskapsført som egenkapitaltransaksjon der egenkapitalen er økt/ redusert med 78% av brutto konsernbidragsbeløp.



Fabritius Invest AS  
Noter til regnskapet for 2021

**Note 1 Antall aksjer, aksjeeiere m.v**

Aksjekapital	Antall	Pålydende	Bokført
Aksjer	83 920	1,52	127 558

Fabritius Gruppen AS eier samtlige aksjer.

**Note 2 Lån og sikkerhetsstillelse til nærstående personer**

Selskapet har ikke stillet sikkerhet for eller ytet lån til nærstående personer.

**Note 3 Ytelser/godtgjørelser til daglig leder, styret og revisor**

(Alle tall i 1000 kr)

Personer	2021	2020
Daglig leder	-	-
Styre	-	-
Revisor, revisjon 1)	11	15
Revisor, rådgivning	-	-
<b>Sum</b>	<b>11</b>	<b>15</b>

Selskapet har ikke hatt ansatte i regnskapsåret.

1) Beløpet er inklusive merverdiavgift.

**Note 4 Skattekostnad**

(Alle tall i 1000 kr)

<b>Grunnlag for skattekostnad, endring i utsatt skatt og betalbar skatt</b>	<b>2021</b>	<b>2020</b>
Resultat før skattekostnad og konsernbidrag	10	23
Permanente forskjeller, inkludert konsernbidrag	-	-
Grunnlag for årets skattekostnad	10	23
Endring i midlertidige resultatforskjeller som inngår i utsatt skatt/skattefordel	-	(235)
Endring i underskudd og godtgjørelse til fremføring	-	-
<b>Grunnlag for betalbar skatt i resultatregnskapet</b>	<b>10</b>	<b>(213)</b>
+/- Mottatt/avgitt konsernbidrag	(10)	213
+/- Andre endringer	-	-
<b>Skattepliktig inntekt (grunnlag for betalbar skatt i balansen)</b>	<b>-</b>	<b>-</b>

<b>Fordeling av skattekostnaden</b>	<b>2021</b>	<b>2020</b>
Betalbar skatt (22 % av gr.lag for betalbar skatt i resultatregnskapet)	2	(47)
Korreksjon betalbar skatt tidligere år	-	-
<b>Sum betalbar skatt i resultatet</b>	<b>2</b>	<b>(47)</b>
Brutto endring utsatt skatt	-	52
Utsatt skatt/skattefordel ved kjøp av selskaper	-	-
Utsatt skatt ved salg av selskaper	-	-
Andre endringer	-	-
<b>Årets totale skattekostnad</b>	<b>2</b>	<b>5</b>



Fabritius Invest AS  
Noter til regnskapet for 2021

**Spesifikasjon av grunnlag for utsatt skatt/skattefordel:**

<b>Midlertidige forskjeller:</b>	<b>2021</b>	<b>2020</b>	<b>Endring</b>
<i>Anleggsmidler</i>			
Driftsmidler	-	-	-
Omløpsmidler			
<i>Gjeld</i>			
Regnskapsmessig avsetning rentesikring			-
Netto midlertidige forskjeller	-	-	-
Underskudd til fremføring	-	-	-
<b>Grunnlag for utsatt skatt</b>	<b>-</b>	<b>-</b>	<b>-</b>
22% utsatt skatt	-	-	-
Herav ikke balanseført utsatt skattefordel	-	-	-
<b>Utsatt skatt i balansen</b>	<b>-</b>	<b>-</b>	<b>-</b>

<b>Betalbar skatt i balansen</b>	<b>2021</b>	<b>2020</b>
Betalbar skatt (22 % av gr.lag for betalbar skatt i resultatregnskapet)	-	-
Skattevirkning av konsernbidrag	-	-
<b>Betalbar skatt i balansen</b>	<b>-</b>	<b>-</b>

<b>Avstemming av skattekostnaden</b>	<b>2021</b>	<b>2020</b>
22% av resultat før skatt	2	5
Permanente forskjeller (utbytte, skattefritt salg mv)	-	-
Andel stille deltaker, resultatandel, TS mv	-	-
Skattefritt salg og nedskrivning av aksjer	-	-
Ikke balanseført utsatt skattefordel	-	-
Effekt av endret skattesats	-	-
Nåverdijustering	-	-
<b>Skattekostnad i resultatregnskapet</b>	<b>2</b>	<b>5</b>

**Note 5 Egenkapital**  
( Alle tall i 1000 kr )

	<b>Aksjekapital</b>	<b>Annen egenkapital</b>	<b>Sum</b>
Egenkapital 01.01.	127	17 453	17 580
Årets resultat	-	8	8
Avgitt konsernbidrag med skatteeffekt	-	(8)	-8
<b>Egenkapital 31.12.</b>	<b>127</b>	<b>17 453</b>	<b>17 580</b>

**Note 6 Andre kortsiktige fordringer**  
( Alle tall i 1000 kr )

	<b>2021</b>	<b>2020</b>
Konsernbidrag	-	212
Bankkonto	17 591	17 369
<b>Sum</b>	<b>17 591</b>	<b>17 581</b>

Selskapets bankkonto inngår i Fabritius konsernets konsernkontosystem og er derfor ført i mellomregning med konsernselskapet Fabritius Gruppen AS som er konsernspiss i forhold til banken.



Fabritius Invest AS  
Noter til regnskapet for 2021

**Note 7 Annen kortsiktig gjeld**  
( Alle tall i 1000 kr )

	2021	2020
Konsebidrag	10	-
<b>Sum</b>	<b>10</b>	<b>0</b>

**Note 8 Garantistillelser**

Konsernet har en trekkrettighet på kr. 30.000.000 , og selskapet er solidarisk ansvarlig med de andre selskapene som har bankkonto i konsernkontosystemet for trekkrettigheten.