



ÅRSREGNSKAPET FOR REGNSKAPSÅRET 2022 - GENERELL INFORMASJON

Enheten

Organisasjonsnummer:	816 353 912
Organisasjonsform:	Aksjeselskap
Foretaksnavn:	ASBJØRN PEDERSEN AS
Forretningsadresse:	Industriveien 15 3766 SANNIDAL

Regnskapsår

Årsregnskapets periode:	01.01.2022 - 31.12.2022
-------------------------	-------------------------

Konsern

Mørselskap i konsern:	Ja
Konsernregnskap lagt ved:	Ja

Regnskapsregler

Regler for små foretak benyttet:	Ja
Benyttet ved utarbeidelsen av årsregnskapet til selskapet:	Regnskapslovens alminnelige regler
Benyttet ved utarbeidelsen av årsregnskapet til konsernet:	Regnskapslovens alminnelige regler

Årsregnskapet fastsatt av kompetent organ

Bekreftet av representant for selskapet:	Cecilie Mostad
Dato for fastsettelse av årsregnskapet:	07.07.2023

Grunnlag for avgivelse

År 2022: Årsregnskapet er elektronisk innlevert
År 2021: Tall er hentet fra elektronisk innlevert årsregnskap fra 2022

Det er ikke krav til at årsregnskapet m.v. som sendes til Regnskapsregisteret er undertegnet. Kontrollen på at dette er utført ligger hos revisor/enhetens øverste organ. Sikkerheten ivaretas ved at innsender har rolle/rettighet for innsending av årsregnskapet via Altinn, og ved at det bekreftes at årsregnskapet er fastsatt av kompetent organ.

Brønnøysundregistrene, 17.07.2024



Resultatregnskap

Beløp i: NOK	Note	2022	2021
RESULTATREGNSKAP			
Inntekter			
Salgsinntekt		600 000	459 996
Sum inntekter		600 000	459 996
Kostnader			
Avskrivning på varige driftsmidler	1	151 010	143 652
Annen driftskostnad	2	51 452	97 069
Sum kostnader		202 461	240 721
Driftsresultat		397 539	219 275
Finansinntekter og finanskostnader			
Annen renteinntekt		17 522	
Sum finansinntekter		17 522	
Annen rentekostnad		359 482	258 476
Sum finanskostnader		359 482	258 476
Netto finans		-341 960	-258 476
Ordinært resultat før skattekostnad		55 579	-39 201
Skattekostnad på ordinært resultat	3	12 227	-8 642
Ordinært resultat etter skattekostnad		43 352	-30 559
Årsresultat		43 352	-30 559
Årsresultat etter minoritetsinteresser		43 352	-30 559
Overføringer og disponeringer			
Tilleggsutbytte		1 290 000	
Ordinært utbytte			3 400 000
Konsernbidrag			-8 993 400
Overføringer annen egenkapital		-1 246 648	5 562 841
Sum overføringer og disponeringer		43 352	-30 559



Balanse

Beløp i: NOK	Note	2022	2021
BALANSE - EIENDELER			
Anleggsmidler			
Immaterielle eiendeler			
Varige driftsmidler			
Tomter, bygninger og annen fast eiendom	1	4 567 806	2 988 615
Sum varige driftsmidler		4 567 806	2 988 615
Finansielle anleggsmidler			
Investering i datterselskap	4	5 025 631	3 120 830
Investeringer i tilknyttet selskap	4	15 000	15 000
Andre langsiktige fordringer		-1 729	
Sum finansielle anleggsmidler		5 038 902	3 135 830
Sum anleggsmidler		9 606 707	6 124 445
Omløpsmidler			
Varer			
Fordringer			
Kundefordringer			-95 832
Andre kortsiktige fordringer			20 281
Konsernfordringer	5	6 798 737	13 857 694
Sum fordringer		6 798 737	13 782 142
Bankinnskudd, kontanter og lignende			
Bankinnskudd, kontanter o.l.		1 047 887	2 387 890
Sum bankinnskudd, kontanter og lignende		1 047 887	2 387 890
Sum omløpsmidler		7 846 624	16 170 033
SUM EIENDELER		17 453 331	22 294 478

BALANSE - EGENKAPITAL OG GJELD



Balanse

Beløp i: NOK	Note	2022	2021
Egenkapital			
Innskutt egenkapital			
Selskapskapital	6	130 000	130 000
Sum innskutt egenkapital		130 000	130 000
Opptjent egenkapital			
Annen egenkapital	7	7 314 385	8 561 033
Sum opptjent egenkapital		7 314 385	8 561 033
Sum egenkapital		7 444 385	8 691 033
Gjeld			
Langsiktig gjeld			
Utsatt skatt		5 667	5 540
Sum avsetninger for forpliktelser		5 667	5 540
Annen langsiktig gjeld			
Gjeld til kredittinstitusjoner	8	7 142 030	7 365 054
Sum annen langsiktig gjeld		7 142 030	7 365 054
Sum langsiktig gjeld		7 147 697	7 370 594
Kortsiktig gjeld			
Leverandørgjeld	5	502 679	55 196
Betalbar skatt		12 100	455
Skyldig offentlige avgifter		149 270	
Utbytte			3 400 000
Kortsiktig konserngjeld	5	1 094 200	1 674 200
Annen kortsiktig gjeld		1 103 000	1 103 000
Sum kortsiktig gjeld		2 861 250	6 232 851
Sum gjeld		10 008 947	13 603 445
SUM EGENKAPITAL OG GJELD		17 453 331	22 294 478



Konsernets resultatregnskap

Beløp i: NOK	Note	2022	2021
RESULTATREGNSKAP			
Inntekter			
Salgsinntekt		146 654 415	124 387 065
Annen driftsinntekt		2 024 550	1 731 236
Sum inntekter		148 678 965	126 118 301
Kostnader			
Varekostnad		63 986 896	57 395 755
Lønnskostnad		28 249 240	26 074 311
Avskrivning på varige driftsmidler		1 976 149	1 800 725
Annen driftskostnad		37 043 025	28 299 938
Sum kostnader		131 255 310	113 570 729
Driftsresultat		17 423 655	12 547 572
Finansinntekter og finanskostnader			
Annen renteinntekt		18 843	1 095
Sum finansinntekter		18 843	1 095
Annen rentekostnad		976 414	759 203
Sum finanskostnader		976 414	759 203
Netto finans		-957 571	-758 108
Ordinært resultat før skattekostnad		16 466 084	11 789 464
Skattekostnad		3 702 997	2 604 339
Ordinært resultat etter skattekostnad		12 763 087	9 185 125
Årsresultat		12 763 087	9 185 125
Årsresultat etter minoritetsinteresser		12 763 087	9 185 125
Overføringer og disponeringer			
Ordinært utbytte		1 290 000	3 400 000
Til annen egenkapital		11 473 088	5 785 125
Sum overføringer og disponeringer		12 763 088	9 185 125



Konsernets resultatregnskap

Beløp i: NOK	Note	2022	2021
--------------	------	------	------



Konsernets balanse

Beløp i: NOK	Note	2022	2021
BALANSE - EIENDELER			
Anleggsmidler			
Immaterielle eiendeler			
Varige driftsmidler			
Tomter, bygninger og annen fast eiendom		17 874 167	11 161 743
Maskiner og anlegg		3 948 888	3 031 521
Driftsløsøre, inventar, verktøy, kontormaskiner o.l.		2 777 674	1 645 365
Sum varige driftsmidler		24 600 729	15 838 629
Finansielle anleggsmidler			
Andre langsiktige fordringer		501 642	20 000
Sum finansielle anleggsmidler		501 642	20 000
Sum anleggsmidler		25 102 371	15 858 629
Omløpsmidler			
Varer			
Varer		920 068	878 690
Sum varer		920 068	878 690
Fordringer			
Kundefordringer		38 317 160	24 902 877
Andre fordringer		4 000 557	4 623 579
Sum fordringer		42 317 717	29 526 456
Bankinnskudd, kontanter og lignende			
Bankinnskudd		6 689 071	5 231 145
Sum bankinnskudd, kontanter og lignende		6 689 071	5 231 145
Sum omløpsmidler		49 926 856	35 636 291
SUM EIENDELER		75 029 227	51 494 920

BALANSE - EGENKAPITAL OG GJELD



Konsernets balanse

Beløp i: NOK	Note	2022	2021
Egenkapital			
Innskutt egenkapital			
Selskapskapital		130 000	130 000
Sum innskutt egenkapital		130 000	130 000
Opptjent egenkapital			
Annen egenkapital		25 423 682	13 950 591
Sum opptjent egenkapital		25 423 682	13 950 591
Sum egenkapital		25 553 682	14 080 591
Gjeld			
Langsiktig gjeld			
Utsatt skatt		1 808 996	1 953 882
Sum avsetninger for forpliktelser		1 808 996	1 953 882
Annen langsiktig gjeld			
Gjeld til kredittinstitusjoner		8 983 736	9 146 024
Øvrig langsiktig gjeld		280 001	1 369 200
Sum annen langsiktig gjeld		9 263 737	10 515 224
Sum langsiktig gjeld		11 072 733	12 469 106
Kortsiktig gjeld			
Gjeld til kredittinstitusjoner		5 394 049	
Leverandørgjeld		21 838 005	11 950 956
Betalbar skatt		3 850 641	1 397 197
Skyldige offentlige avgifter		3 312 666	4 782 953
Utbytte			3 400 000
Annen kortsiktig gjeld		4 007 449	3 414 116
Sum kortsiktig gjeld		38 402 810	24 945 222
Sum gjeld		49 475 543	37 414 328
SUM EGENKAPITAL OG GJELD		75 029 225	51 494 919



Brønnøysundregistrene

ÅRSREGNSKAP FOR REGNSKAPSÅRET 2022 - GENERELL INFORMASJON

Journalnummer: 2023 617929

Enheten

Organisasjonsnummer: 816 353 912
Organisasjonsform: Aksjeselskap
Foretaksnavn: ASBJØRN PEDERSEN AS
Forretningsadresse: Industriveien 16
3766 SANNIDAL

Regnskapsår

Årsregnskapets periode: 01.01.2022 - 31.12.2022

Konsern

Morselskap i konsern: Ja
Konsernregnskap lagt ved: Ja

Regnskapsregler

Regler for små foretak benyttet: Ja
Benyttet ved utarbeidelsen av
årsregnskapet til selskapet: Regnskapslovens alminnelige regler
Benyttet ved utarbeidelsen av
årsregnskapet til konsernet: Regnskapslovens alminnelige regler

Årsregnskapet fastsatt av kompetent organ

Bekreftet av representant for selskapet: Cecilie Mostad
Dato for fastsettelse av årsregnskapet: 07.07.2023

Grunnlag for avgivelse

År 2022: Årsregnskap er elektronisk innlevert.
År 2021: Tall er hentet fra elektronisk innlevert årsregnskap fra 2022.

Det er ikke krav til at årsregnskapet m.v. som sendes til Regnskapsregisteret er undertegnet. Kontrollen på at dette er utført ligger hos revisor/enhetens øverste organ. Sikkerheten ivaretas ved at innsender har rolle/rettighet for innsending av årsregnskapet via Altinn, og ved at det bekreftes at årsregnskapet er fastsatt av kompetent organ.

Brønnøysundregistrene, 29.07.2023



Organisasjonsnr: 816 353 912
ASBJØRN PEDERSEN AS

RESULTATREGNSKAP

Beløp i: NOK	Note	2022	2021
RESULTATREGNSKAP			
Inntekter			
Salgsinntekt		600 000	459 996
Sum inntekter		600 000	459 996
Kostnader			
Avskrivning på varige driftsmidler	1	151 010	143 652
Annen driftskostnad	2	51 452	97 069
Sum kostnader		202 461	240 721
Driftsresultat		397 539	219 275
Finansinntekter og finanskostnader			
Annen renteinntekt		17 522	
Sum finansinntekter		17 522	
Annen rentekostnad		359 482	258 476
Sum finanskostnader		359 482	258 476
Netto finans		-341 960	-258 476
Ordinært resultat før skattekostnad		55 579	-39 201
Skattekostnad på ordinært resultat	3	12 227	-8 642
Ordinært resultat etter skattekostnad		43 352	-30 559
Årsresultat		43 352	-30 559
Årsresultat etter minoritetsinteresser		43 352	-30 559
Overføringer og disponeringer			
Tilleggsutbytte		1 290 000	
Ordinært utbytte			3 400 000
Konsernbidrag			-8 993 400
Overføringer annen egenkapital		-1 246 648	5 562 841
Sum overføringer og disponeringer		43 352	-30 559



Organisasjonsnr: 816 353 912
ASBJØRN PEDERSEN AS

BALANSE

Beløp i: NOK **Note** **2022** **2021**

BALANSE - EIENDELER

Anleggsmidler Immaterielle eiendeler

Varige driftsmidler

Tomter, bygninger og annen fast eiendom	1	4 567 806	2 988 615
Sum varige driftsmidler		4 567 806	2 988 615

Finansielle anleggsmidler

Investering i datterselskap	4	5 025 631	3 120 830
Investeringer i tilknyttet selskap	4	15 000	15 000
Andre langsiktige fordringer		-1 729	
Sum finansielle anleggsmidler		5 038 902	3 135 830

Sum anleggsmidler		9 606 707	6 124 445
--------------------------	--	------------------	------------------

Omløpsmidler

Varer

Fordringer

Kundefordringer			-95 832
Andre kortsiktige fordringer			20 281
Konsernfordringer	5	6 798 737	13 857 694
Sum fordringer		6 798 737	13 782 142

Bankinnskudd, kontanter og lignende

Bankinnskudd, kontanter o. l.		1 047 887	2 387 890
Sum bankinnskudd, kontanter og lignende		1 047 887	2 387 890

Sum omløpsmidler		7 846 624	16 170 033
-------------------------	--	------------------	-------------------

SUM EIENDELER		17 453 331	22 294 478
----------------------	--	-------------------	-------------------

BALANSE - EGENKAPITAL OG GJELD

Egenkapital

Innskutt egenkapital			
Selskapskapital	6	130 000	130 000
Sum innskutt egenkapital		130 000	130 000



Opptjent egenkapital			
Annen egenkapital	7	7 314 385	8 561 033
Sum opptjent egenkapital		7 314 385	8 561 033
Sum egenkapital		7 444 385	8 691 033
Gjeld			
Langsiktig gjeld			
Utsatt skatt		5 667	5 540
Sum avsetninger for forpliktelseser		5 667	5 540
Annen langsiktig gjeld			
Gjeld til kredittinstitusjoner	8	7 142 030	7 365 054
Sum annen langsiktig gjeld		7 142 030	7 365 054
Sum langsiktig gjeld		7 147 697	7 370 594
Kortsiktig gjeld			
Leverandørgjeld	5	502 679	55 196
Betalbar skatt		12 100	455
Skyldig offentlige avgifter		149 270	
Utbytte			3 400 000
Kortsiktig konserngjeld	5	1 094 200	1 674 200
Annen kortsiktig gjeld		1 103 000	1 103 000
Sum kortsiktig gjeld		2 861 250	6 232 851
Sum gjeld		10 008 947	13 603 445
SUM EGENKAPITAL OG GJELD		17 453 331	22 294 478



Organisasjonsnr: 816 353 912
ASBJØRN PEDERSEN AS

KONSERNRESULTATREGNSKAP

Beløp i: NOK	Note	2022	2021
RESULTATREGNSKAP			
Inntekter			
Salgsinntekt		146 654 415	124 387 065
Annen driftsinntekt		2 024 550	1 731 236
Sum inntekter		148 678 965	126 118 301
Kostnader			
Varekostnad		63 986 896	57 395 755
Lønnskostnad		28 249 240	26 074 311
Avskrivning på varige driftsmidler		1 976 149	1 800 725
Annen driftskostnad		37 043 025	28 299 938
Sum kostnader		131 255 310	113 570 729
Driftsresultat		17 423 655	12 547 572
Finansinntekter og finanskostnader			
Annen renteinntekt		18 843	1 095
Sum finansinntekter		18 843	1 095
Annen rentekostnad		976 414	759 203
Sum finanskostnader		976 414	759 203
Netto finans		-957 571	-758 108
Ordinært resultat før skattekostnad			
Skattekostnad		16 466 084	11 789 464
Skattekostnad		3 702 997	2 604 339
Ordinært resultat etter skattekostnad		12 763 087	9 185 125
Årsresultat		12 763 087	9 185 125
Årsresultat etter minoritetsinteresser		12 763 087	9 185 125
Overføringer og disponeringer			
Ordinært utbytte		1 290 000	3 400 000
Til annen egenkapital		11 473 088	5 785 125
Sum overføringer og disponeringer		12 763 088	9 185 125



Organisasjonsnr: 816 353 912
ASBJØRN PEDERSEN AS

KONSERNBALANSE

Beløp i: NOK Note 2022 2021

BALANSE - EIENDELER

Anleggsmidler Immaterielle eiendeler

Varige driftsmidler

Tomter, bygninger og annen fast eiendom	17 874 167	11 161 743
Maskiner og anlegg	3 948 888	3 031 521
Driftsløsøre, inventar, verktøy, kontormaskiner o. l.	2 777 674	1 645 365
Sum varige driftsmidler	24 600 729	15 838 629

Finansielle anleggsmidler

Andre langsiktige fordringer	501 642	20 000
Sum finansielle anleggsmidler	501 642	20 000

Sum anleggsmidler 25 102 371 15 858 629

Omløpsmidler

Varer

Varer	920 068	878 690
Sum varer	920 068	878 690

Fordringer

Kundefordringer	38 317 160	24 902 877
Andre fordringer	4 000 557	4 623 579
Sum fordringer	42 317 717	29 526 456

Bankinnskudd, kontanter og lignende

Bankinnskudd	6 689 071	5 231 145
Sum bankinnskudd, kontanter og lignende	6 689 071	5 231 145

Sum omløpsmidler 49 926 856 35 636 291

SUM EIENDELER 75 029 227 51 494 920

BALANSE - EGENKAPITAL OG GJELD

Egenkapital

Innskutt egenkapital		
Selskapskapital	130 000	130 000
Sum innskutt egenkapital	130 000	130 000



Opptjent egenkapital		
Annen egenkapital	25 423 682	13 950 591
Sum opptjent egenkapital	25 423 682	13 950 591
Sum egenkapital	25 553 682	14 080 591
Gjeld		
Langsiktig gjeld		
Utsatt skatt	1 808 996	1 953 882
Sum avsetninger for forpliktelser	1 808 996	1 953 882
Annen langsiktig gjeld		
Gjeld til kredittinstitusjoner	8 983 736	9 146 024
Øvrig langsiktig gjeld	280 001	1 369 200
Sum annen langsiktig gjeld	9 263 737	10 515 224
Sum langsiktig gjeld	11 072 733	12 469 106
Kortsiktig gjeld		
Gjeld til kredittinstitusjoner	5 394 049	
Leverandørgjeld	21 838 005	11 950 956
Betalbar skatt	3 850 641	1 397 197
Skyldige offentlige avgifter	3 312 666	4 782 953
Utbytte		3 400 000
Annen kortsiktig gjeld	4 007 449	3 414 116
Sum kortsiktig gjeld	38 402 810	24 945 222
Sum gjeld	49 475 543	37 414 328
SUM EGENKAPITAL OG GJELD	75 029 225	51 494 919



Organisasjonsnr: 816 353 912
ASBJØRN PEDERSEN AS

NOTEOPPLYSNINGER - SELSKAP - alle poster oppgitt i hele tall

Note

Antall årsverk i regnskapsåret
0.00

<u>Sum</u>	<u>Beløp</u>
<u>Balanseført verdi 31.12.</u>	<u>Varige driftsmidler Immaterielle eiend.</u>

Konsernregnskap

Morselskapet sitt navn

Forretningskontor for morselskapet

Begrunnelse for at datterselskap er utelatt fra konsolideringen

Konsern, tilknyttet selskap m.v. - fordringer og gjeld

Fordringer

<u>Samlet beløp - tilknyttet selskap</u>	<u>Årets</u>	<u>Fjorårets</u>
--	--------------	------------------

<u>Samlet beløp - foretak i samme konsern</u>	<u>Årets</u>	<u>Fjorårets</u>
---	--------------	------------------

<u>Samlet beløp - foretak i samme konsern</u>	<u>Årets</u>	<u>Fjorårets</u>
---	--------------	------------------

<u>Samlet beløp - felles kontrollert virksomhet</u>	<u>Årets</u>	<u>Fjorårets</u>
---	--------------	------------------

<u>Pantstillelse</u>	<u>Beløp</u>
----------------------	--------------

<u>Beholdning av egne aksjer</u>	<u>Antall</u>	<u>Pålydende</u>	<u>Andel av aksjek.</u>
----------------------------------	---------------	------------------	-------------------------



Note

Lån og sikkerhetsstillelse til medlemmer

Er det gitt lån eller sikkerhetsstillelse til ledende personer: Nei

Opplysninger om:

Medlemmer av:

Mer om lån og sikkerhetsstillelse

Note

Noteopplysninger ut over minimumskravene for små foretak

Fullstendige noteopplysninger fremkommer av vedlagte PDF-dokument



Organisasjonsnr: 816 353 912
ASBJØRN PEDERSEN AS

NOTEOPPLYSNINGER - KONSERN - alle poster oppgitt i hele tall

Note

Antall årsverk i regnskapsåret
39.00

<u>Sum</u>	<u>Beløp</u>
<u>Balanseført verdi 31.12.</u>	<u>Varige driftsmidler Immaterielle eiend.</u>

Konsernregnskap

Morselskapet sitt navn

Forretningskontor for morselskapet

Begrunnelse for at datterselskap er utelatt fra konsolideringen

Konsern, tilknyttet selskap m.v. - fordringer og gjeld

Fordringer

<u>Samlet beløp - tilknyttet selskap</u>	<u>Årets</u>	<u>Fjorårets</u>
--	--------------	------------------

<u>Samlet beløp - foretak i samme konsern</u>	<u>Årets</u>	<u>Fjorårets</u>
---	--------------	------------------

<u>Samlet beløp - foretak i samme konsern</u>	<u>Årets</u>	<u>Fjorårets</u>
---	--------------	------------------

<u>Samlet beløp - felles kontrollert virksomhet</u>	<u>Årets</u>	<u>Fjorårets</u>
---	--------------	------------------

<u>Pantstillelse</u>	<u>Beløp</u>
----------------------	--------------

<u>Beholdning av egne aksjer</u>	<u>Antall</u>	<u>Pålydende</u>	<u>Andel av aksjek.</u>
----------------------------------	---------------	------------------	-------------------------



Note

Lån og sikkerhetsstillelse til medlemmer

Er det gitt lån eller sikkerhetsstillelse til ledende personer: Nei

Opplysninger om:

Medlemmer av:

Mer om lån og sikkerhetsstillelse

Note

Noteopplysninger ut over minimumskravene for små foretak

Noter er inkludert i innsendt konsernregnskap i pdf format



**Årsregnskap 2022
for
Asbjørn Pedersen AS**

Organisasjonsnr. 816353912



Asbjørn Pedersen AS

Resultatregnskap

	Note	2022	2021
DRIFTSINNEKTER OG DRIFTSKOSTNADER			
Driftsinntekter			
Salgsinntekt		600 000	459 996
Sum driftsinntekter		600 000	459 996
Driftskostnader			
Avskrivning på varige driftsmidler	1	151 010	143 652
Annen driftskostnad	2	51 452	97 069
Sum driftskostnader		202 461	240 721
DRIFTSRESULTAT		397 539	219 275
FINANSINNEKTER OG FINANSKOSTNADER			
Finansinntekter			
Annen renteinntekt		17 522	0
Sum finansinntekter		17 522	0
Finanskostnader			
Annen rentekostnad		359 482	258 476
Sum finanskostnader		359 482	258 476
NETTO FINANSPOSTER		(341 960)	(258 476)
ORDINÆRT RES. FØR SKATTEKOSTNAD		55 579	(39 201)
Skattekostnad på ordinært resultat	3	12 227	(8 642)
ORDINÆRT RESULTAT		43 352	(30 559)
ÅRSRESULTAT		43 352	(30 559)
OVERF. OG DISPONERINGER			
Avsatt til ordinært utbytte		0	3 400 000
Tilleggsutbytte		1 290 000	0
Mottatt konsernbidrag		0	(8 993 400)
Overføringer annen egenkapital		(1 246 648)	5 562 841
SUM OVERF. OG DISP.		43 352	(30 559)

Årsregnskap for Asbjørn Pedersen AS

Organisasjonsnr. 816353912



Asbjørn Pedersen AS

Balanse pr. 31.12.2022

	Note	31.12.2022	31.12.2021
EIENDELER			
ANLEGGSMIDLER			
Varige driftsmidler			
Tomter, bygninger og annen fast eiendom	1	4 567 806	2 988 615
Sum varige driftsmidler		4 567 806	2 988 615
Finansielle anleggsmidler			
Investeringer i datterselskap	4	5 025 631	3 120 830
Investeringer i tilknyttet selskap	4	15 000	15 000
Andre langsiktige fordringer		(1 729)	0
Sum finansielle anleggsmidler		5 038 902	3 135 830
SUM ANLEGGSMIDLER		9 606 707	6 124 445
OMLØPSMIDLER			
Fordringer			
Kundefordringer		0	(95 833)
Fordringer på konsernselskap	5	6 798 737	13 857 694
Andre kortsiktige fordringer		0	20 281
Sum fordringer		6 798 737	13 782 143
Bankinnskudd, kontanter o.l.		1 047 887	2 387 890
SUM OMLØPSMIDLER		7 846 624	16 170 033
SUM EIENDELER		17 453 331	22 294 478
EGENKAPITAL OG GJELD			
EGENKAPITAL			
Innskutt egenkapital			
Selskapskapital	6	130 000	130 000
Sum innskutt egenkapital		130 000	130 000
Opptjent egenkapital			
Annen egenkapital	7	7 314 385	8 561 033
Sum opptjent egenkapital		7 314 385	8 561 033
SUM EGENKAPITAL		7 444 385	8 691 033
GJELD			
LANGSIKTIG GJELD			
Avsetning for forpliktelser			
Utsatt skatt		5 667	5 540
Sum avsetning for forpliktelser		5 667	5 540
Annen langsiktig gjeld			
Gjeld til kredittinstitusjoner	8	7 142 030	7 365 054
Sum annen langsiktig gjeld		7 142 030	7 365 054
SUM LANGSIKTIG GJELD		7 147 697	7 370 594
KORTSIKTIG GJELD			
Leverandørgjeld	5	502 679	55 196
Betalbar skatt		12 100	455
Skyldig offentlige avgifter		149 270	0
Utbytte		0	3 400 000
Kortsiktig gjeld til konsernselskap	5	1 094 201	1 674 201
Annen kortsiktig gjeld		1 103 000	1 103 000
SUM KORTSIKTIG GJELD		2 861 250	6 232 851
SUM GJELD		10 008 947	13 603 445

Årsregnskap for Asbjørn Pedersen AS

Organisasjonsnr. 816353912



Asbjørn Pedersen AS

Balanse pr. 31.12.2022

	Note	31.12.2022	31.12.2021
SUM EGENKAPITAL OG GJELD		17 453 331	22 294 478

Sannidal 7. juli 2023

Cecilie Mostad
styremedlem

Asbjørn Pedersen
daglig leder, styreleder



Asbjørn Pedersen AS

Noter 2022

Regnskapsprinsipper:

Årsregnskapet er satt opp i samsvar med regnskapsloven og god regnskapsskikk for små foretak.

Salgsinntekter

Inntektsføring ved salg av varer skjer på leveringstidspunktet. Tjenester inntektsføres i takt med utførelsen. Andelen av salgsinntekter som knytter seg til fremtidige serviceytelser, balanseføres som uopptjent inntekt ved salget og inntektsføres deretter i takt med levering av ytelsene.

Klassifisering og vurdering av balanseposter

Omløpsmidler og kortsiktig gjeld omfatter poster som forfaller til betaling innen ett år etter balansedagen, samt poster som knytter seg til varekretsløpet. Øvrige poster er klassifisert som anleggsmiddel/langsiktig gjeld.

Omløpsmidler vurderes til laveste verdi av anskaffelseskost og virkelig verdi. Kortsiktig gjeld balanseføres til nominelt beløp på etableringstidspunktet.

Anleggsmidler vurderes til anskaffelseskost, men nedskrives til virkelig verdi ved verdifall som ikke forventes å være forbigående. Anleggsmidler med begrenset økonomisk levetid avskrives planmessig. Langsiktig gjeld balanseføres til nominelt beløp på etableringstidspunktet.

Fordringer

Kundefordringer og andre fordringer er oppført i balansen til pålydende etter fradrag for avsetning til forventet tap. Avsetning til tap gjøres på grunnlag av en individuell vurdering av de enkelte fordringene.

Varige driftsmidler

Varige driftsmidler balanseføres og avskrives over driftsmidlets forventede økonomiske levetid. Direkte vedlikehold av driftsmidler kostnadsføres løpende under driftskostnader, mens påkostninger eller forbedringer tillegges driftsmidlets kostpris og avskrives i takt med driftsmidlet. Dersom gjenvinnbart beløp av driftsmidlet er lavere enn balanseført verdi foretas nedskrivning til gjenvinnbart beløp. Gjenvinnbart beløp er det høyeste av netto salgsverdi og verdi i bruk. Verdi i bruk er nåverdien av de fremtidige kontantstrømmene som eiendelen vil generere.

Skatter

Skattekostnaden i resultatregnskapet omfatter både periodens betalbare skatt og endring i utsatt skatt. Utsatt skatt er beregnet (22 %) på grunnlag av de midlertidige forskjeller som eksisterer mellom regnskapsmessige og skattemessige verdier, samt skattemessig framførbart underskudd ved regnskapsårets utgang. Skatteøkende og skattereduserende midlertidige forskjeller som reverserer eller kan reversere i samme periode er utlignet og nettoført. Netto utsatt skattefordel balanseføres i den grad det er sannsynlig at den kan bli nyttiggjort.



Asbjørn Pedersen AS

Noter 2022

Note 1 - Avskrivning på varige driftsmidler

	Tomter, bygninger og annen fast eiendom
Anskaffelseskost pr. 1/1	3 380 201
+ Tilgang	1 730 200
- Avgang	0
Anskaffelseskost pr. 31/12	5 110 402
Akk. av/nedskr. pr 1/1	391 587
+ Ordinære avskrivninger	151 010
+ Avskr. på oppskrivning	0
- Tilbakeført avskrivning	0
+ Ekstraord nedskrivninger	0
Akk. av/nedskr. pr. 31/12	542 597
Balanseført verdi pr 31/12	4 567 805
Prosentstans for ord.avskr	4-10

Note 2 - Lønnskostnader, antall årsverk og ytelser til ledende personer

Det er ikke utbetalt godtgjørelse til daglig leder og styret. Det er ikke gitt lån eller stilt sikkerhet for lån til ledende personer eller eiere.

Selskapet har ikke lønnskostnader. Det er ingen ansatte og antall årsverk er 0.

Selskapet er ikke pliktig til å ha tjenestepensjonsordning etter lov om obligatorisk tjenestepensjon.

Note 3 - Skattekostnad på ordinært resultat

Spesifikasjon av årets skattegrunnlag:

Resultat før skattekostnader	55 579
+ Permanente og andre forskjeller	0
+ Endring i midlertidige forskjeller	-579
= Inntekt	55 000

Spesifikasjon av årets skattekostnad:

Beregnet skatt av årets resultat	12 100
= Sum betalbar skatt	12 100
+/- Endring i utsatt skatt / utsatt skattefordel	127

Noter for Asbjørn Pedersen AS

Organisasjonsnr. 816353912



Asbjørn Pedersen AS

Noter 2022

= Ordinær skattekostnad	12 227
Skattesats i inntektsåret	22

Betalbar skatt i balansen består av

Sum betalbar skatt	12 100
= Betalbar skatt i balansen	12 100

Note 4 - Investeringer i datterselskap / tilknyttet selskap

Selskap	Eierandel	Kostpris
GS Maskin AS	100 %	30 000
Miljøpark Grenland AS	100 %	3 030 830
Kragerø Næringspark AS	100 %	30 000
GS Maskin Utleie AS	100 %	30 000
My En AS	100 %	1 904 801
Kil Eiendom AS	50 %	15 000

Note 5 - Fordringer og gjeld til konsernselskap

Fordringer på konsernselskaper

Miljøpark Grenland AS	kr 3.787.694
Kragerø Næringspark	kr 311.500
My En AS	kr 2.669.543
Kil Eiendom AS	kr 30.000
Totalt	kr 6.798.737

Gjeld til konsernselskaper

GS Maskin AS, leverandør	kr 392.435
GS Maskin AS	kr 1.094.201

Note 6 - Selskapskapital

Selskapet har 300 aksjer hver pålydende kr 433,33, samlet aksjekapital utgjør kr 130 000. Selskapet har kun en aksjeklasse. Alle aksjene er eid av Asbjørn Pedersen.

Note 7 - Annen egenkapital

	Aksjekapital / selskapskapital	Annen egenkapital	Sum egenkapital
Pr 1.1.	130 000	8 561 033	8 691 033
+Fra årets resultat		43 352	43 352

Noter for Asbjørn Pedersen AS

Organisasjonsnr. 816353912



Asbjørn Pedersen AS

Noter 2022

-Tilleggsutbytte		-1 290 000	-1 290 000
Pr 31.12.	130 000	7 314 385	7 444 385

Note 8 - Gjeld til kredittinstitusjoner og pantstillelser

Lånet er sikret med pant. Bokført verdi av pantsatte eiendeler i selskapet er kr 4 567 806. I tillegg er det pantsatt eiendeler med bokført verdi kr 4 299 380 i datterselskapet Miljøpark Grenland AS.



**Årsregnskap 2022
for
Asbjørn Pedersen AS**

Organisasjonsnr. 816353912



Årsberetning for 2022

Asbjørn Pedersen AS

Konsernets virksomhet er som entreprenør innen bygg og anlegg. Konsernet utvikler også tomter for salg. Virksomheten drives i Norge med hovedtyngden i Vestfold Telemark og Agder.

Omsetningen for konsernet i 2022 ble nær kr 149 millioner. Omsetningen i selskapet i 2022 ble kr 600.000. Resultatet og egenkapital anses tilfredsstillende slik at fortsatt drift kan forsvares som forutsetning for den økonomiske stillingen. Styret mener at årsregnskapet gir rettvise oversikt over utviklingen og resultatet av virksomheten og den finansielle stillingen vist i balansen.


Konsernets forventede utvikling er i stor grad avhengig av generelle konjunkturer og eksterne forhold som f.eks. rentenivå. Styret har imidlertid ikke kjennskap til at det har oppstått forhold som skulle tilsi en negativ utvikling i forhold til et normalår.

Antall ansatte i konsernet har vært 39 hvorav antall kvinner er 1. Styret anser arbeidsmiljøet i selskapet som bra. Totalt fravær: 3 %. Skader og ulykker: Ingen skader av betydning.

Det arbeides kontinuerlig for å oppnå full likestilling på alle nivå selv om denne bransjen har vært svært mannsdominert. Styret er opptatt av at diskriminering ikke forekommer.

Konsernets virksomhet påvirker ikke det ytre miljø i større grad enn det som er vanlig for denne bransjen. Alt avfall leveres til godkjente mottakere.

Kragerø, den 7. juli 2023


Asbjørn Pedersen
Styrets leder / daglig leder


Cecilie Mostad
Styremedlem



Asbjørn Pedersen AS

Resultatregnskap

	Note	2022	2021
DRIFTSINNEKTER OG DRIFTSKOSTNADER			
Driftsinntekter			
Salgssinntekt		600 000	459 996
Sum driftsinntekter		600 000	459 996
Driftskostnader			
Avskrivning på varige driftsmidler	1	151 010	143 652
Annen driftskostnad	2	51 452	97 069
Sum driftskostnader		202 461	240 721
DRIFTSRESULTAT		397 539	219 275
FINANSINNEKTER OG FINANSKOSTNADER			
Finansinntekter			
Annen renteinntekt		17 522	0
Sum finansinntekter		17 522	0
Finanskostnader			
Annen rentekostnad		359 482	258 476
Sum finanskostnader		359 482	258 476
NETTO FINANSPOSTER		(341 960)	(258 476)
ORDINÆRT RES. FØR SKATTEKOSTNAD		55 579	(39 201)
Skattekostnad på ordinært resultat	3	12 227	(8 642)
ORDINÆRT RESULTAT		43 352	(30 559)
ARSRESULTAT		43 352	(30 559)
OVERF. OG DISPONERINGER			
Avsatt til ordinært utbytte		0	3 400 000
Tilleggsutbytte		1 290 000	0
Mottatt konsernbidrag		0	(8 993 400)
Overføringer annen egenkapital		(1 246 648)	5 562 841
SUM OVERF. OG DISP.		43 352	(30 559)



Asbjørn Pedersen AS

Balanse pr. 31.12.2022

	Note	31.12.2022	31.12.2021
EIENDELER			
ANLEGGSMIDLER			
Varige driftsmidler			
Tomter, bygninger og annen fast eiendom	1	4 567 806	2 988 615
Sum varige driftsmidler		4 567 806	2 988 615
Finansielle anleggsmidler			
Investeringer i datterselskap	4	5 025 631	3 120 830
Investeringer i tilknyttet selskap	4	15 000	15 000
Andre langsiktige fordringer		(1 729)	0
Sum finansielle anleggsmidler		5 038 902	3 135 830
SUM ANLEGGSMIDLER		9 606 707	6 124 445
OMLØPSMIDLER			
Fordringer			
Kundefordringer		0	(95 833)
Fordringer på konsernselskap	5	6 798 737	13 857 694
Andre kortsiktige fordringer		0	20 281
Sum fordringer		6 798 737	13 782 143
Bankinnskudd, kontanter o.l.		-1 047 887	2 387 890
SUM OMLØPSMIDLER		7 846 624	16 170 033
SUM EIENDELER		17 453 331	22 294 478
EGENKAPITAL OG GJELD			
EGENKAPITAL			
Innskutt egenkapital			
Selskapskapital	6	130 000	130 000
Sum innskutt egenkapital		130 000	130 000
Opptjent egenkapital			
Annen egenkapital	7	7 314 385	8 561 033
Sum opptjent egenkapital		7 314 385	8 561 033
SUM EGENKAPITAL		7 444 385	8 691 033
GJELD			
LANGSIKTIG GJELD			
Avsetning for forpliktelser			
Utsatt skatt		5 667	5 540
Sum avsetning for forpliktelser		5 667	5 540
Annen langsiktig gjeld			
Gjeld til kredittinstitusjoner	8	7 142 030	7 365 054
Sum annen langsiktig gjeld		7 142 030	7 365 054
SUM LANGSIKTIG GJELD		7 147 697	7 370 594
KORTSIKTIG GJELD			
Leverandørgjeld	5	502 679	55 196
Betalbar skatt		12 100	455

Årsregnskap for Asbjørn Pedersen AS

Organisasjonsnr. 816353912




Asbjørn Pedersen AS

Balanse pr. 31.12.2022

	Note	31.12.2022	31.12.2021
Skyldig offentlige avgifter		149 270	0
Utbytte		0	3 400 000
Kortsiktig gjeld til konsernselskap	5	1 094 201	1 674 201
Annen kortsiktig gjeld		1 103 000	1 103 000
SUM KORTSIKTIG GJELD		2 861 250	6 232 851
SUM GJELD		10 008 947	13 603 445
SUM EGENKAPITAL OG GJELD		17 453 331	22 294 478

Sannidal 7. juli 2023


Cecilie Mostad
styremedlem


Asbjørn Pedersen
daglig leder, styreleder



Asbjørn Pedersen AS

Noter 2022

Regnskapsprinsipper:

Årsregnskapet er satt opp i samsvar med regnskapsloven og god regnskapsskikk for små foretak.

Salgsinntekter

Inntektsføring ved salg av varer skjer på leveringstidspunktet. Tjenester inntektsføres i takt med utførelsen. Andelen av salgsinntekter som knytter seg til fremtidige serviceytelser, balanseføres som uopptjent inntekt ved salget og inntektsføres deretter i takt med levering av ytelsene.

Klassifisering og vurdering av balanseposter

Omløpsmidler og kortsiktig gjeld omfatter poster som forfaller til betaling innen ett år etter balansedagen, samt poster som knytter seg til varekretsløpet. Øvrige poster er klassifisert som anleggsmiddel/langsiktig gjeld.

Omløpsmidler vurderes til laveste verdi av anskaffelseskost og virkelig verdi. Kortsiktig gjeld balanseføres til nominelt beløp på etableringstidspunktet.

Anleggsmidler vurderes til anskaffelseskost, men nedskrives til virkelig verdi ved verdifall som ikke forventes å være forbigående. Anleggsmidler med begrenset økonomisk levetid avskrives planmessig. Langsiktig gjeld balanseføres til nominelt beløp på etableringstidspunktet.

Fordringer

Kundefordringer og andre fordringer er oppført i balansen til pålydende etter fradrag for avsetning til forventet tap. Avsetning til tap gjøres på grunnlag av en individuell vurdering av de enkelte fordringene.

Varige driftsmidler

Varige driftsmidler balanseføres og avskrives over driftsmidlets forventede økonomiske levetid. Direkte vedlikehold av driftsmidler kostnadsføres løpende under driftskostnader, mens påkostninger eller forbedringer tillegges driftsmidlets kostpris og avskrives i takt med driftsmidlet. Dersom gjenvinnbart beløp av driftsmidlet er lavere enn balanseført verdi foretas nedskrivning til gjenvinnbart beløp. Gjenvinnbart beløp er det høyeste av netto salgsverdi og verdi i bruk. Verdi i bruk er nåverdien av de fremtidige kontantstrømmene som eiendelen vil generere.

Skatter

Skattekostnaden i resultatregnskapet omfatter både periodens betalbare skatt og endring i utsatt skatt. Utsatt skatt er beregnet (22 %) på grunnlag av de midlertidige forskjeller som eksisterer mellom regnskapsmessige og skattemessige verdier, samt skattemessig framførbart underskudd ved regnskapsårets utgang. Skatteøkende og skattereduserende midlertidige forskjeller som reverserer eller kan reversere i samme periode er utlignet og nettoført. Netto utsatt skattefordel balanseføres i den grad det er sannsynlig at den kan bli nyttiggjort.



Asbjørn Pedersen AS

Noter 2022

Note 1 - Avskrivning på varige driftsmidler

	Tomter, bygninger og annen fast eiendom
Anskaffelseskost pr. 1/1	3 380 201
+ Tilgang	1 730 200
- Avgang	0
Anskaffelseskost pr. 31/12	5 110 402
Akk. av/nedskr. pr 1/1	391 587
+ Ordinære avskrivninger	151 010
+ Avskr. på oppskrivning	0
- Tilbakeført avskrivning	0
+ Ekstraord nedskrivninger	0
Akk. av/nedskr. pr. 31/12	542 597
Balansført verdi pr 31/12	4 567 805
Procentsats for ord.avskr	4-10

Note 2 - Lønnskostnader, antall årsverk og ytelser til ledende personer

Det er ikke utbetalt godtgjørelse til daglig leder og styret. Det er ikke gitt lån eller stilt sikkerhet for lån til ledende personer eller eiere.

Selskapet har ikke lønnskostnader. Det er ingen ansatte og antall årsverk er 0.

Selskapet er ikke pliktig til å ha tjenestepensjonsordning etter lov om obligatorisk tjenestepensjon.

Note 3 - Skattekostnad på ordinært resultat

Spesifikasjon av årets skattegrunnlag:

Resultat før skattekostnader	55 579
+ Permanente og andre forskjeller	0
+ Endring i midlertidige forskjeller	-579
= Inntekt	55 000

Spesifikasjon av årets skattekostnad:

Beregnet skatt av årets resultat	12 100
= Sum betalbar skatt	12 100
+/- Endring i utsatt skatt / utsatt skattefordel	127



Asbjørn Pedersen AS

Noter 2022

= Ordinær skattekostnad	12 227
Skattesats i inntektsåret	22

Betalbar skatt i balansen består av

Sum betalbar skatt	12 100
= Betalbar skatt i balansen	12 100

Note 4 - Investeringer i datterselskap / tilknyttet selskap

Selskap	Eierandel	Kostpris
GS Maskin AS	100 %	30 000
Miljøpark Grenland AS	100 %	3 030 830
Kragerø Næringspark AS	100 %	30 000
GS Maskin Utleie AS	100 %	30 000
My En AS	100 %	1 904 801
Kil Eiendom AS	50 %	15 000

Note 5 - Fordringer og gjeld til konsernselskap

Fordringer på konsernselskaper

Miljøpark Grenland AS	kr 3.787.694
Kragerø Næringspark	kr 311.500
My En AS	kr 2.669.543
Kil Eiendom AS	kr 30.000
Totalt	kr 6.798.737

Gjeld til konsernselskaper

GS Maskin AS, leverandør	kr 392.435
GS Maskin AS	kr 1.094.201

Note 6 - Selskapskapital

Selskapet har 300 aksjer hver pålydende kr 433,33, samlet aksjekapital utgjør kr 130 000. Selskapet har kun en aksjeklasse. Alle aksjene er eid av Asbjørn Pedersen.



Asbjørn Pedersen AS

Noter 2022

Note 7 - Annen egenkapital

	Aksjekapital / selskapskapital	Annen egenkapital	Sum egenkapital
Pr 1.1.	130 000	8 561 033	8 691 033
+Fra årets resultat		43 352	43 352
-Tilleggsutbytte		-1 290 000	-1 290 000
Pr 31.12.	130 000	7 314 385	7 444 385

Note 8 - Gjeld til kredittinstitusjoner og pantstillelser

Lånet er sikret med pant. Bokført verdi av pantsatte eiendeler i selskapet er kr 4 567 806. I tillegg er det pantsatt eiendeler med bokført verdi kr 4 299 380 i datterselskapet Miljøpark Grenland AS.



Asbjørn Pedersen AS - Konsernregnskap


	Note	Konsern	
		2022	2021
DRIFTSINNEKTER OG DRIFTSKOSTNADER			
Salgsinntekt	1	146 654 415	124 387 065
Annen driftsinntekt		2 024 550	1 731 236
Sum driftsinntekter		148 678 965	126 118 301
Varekostnad		63 986 896	57 395 755
Lønnskostnad	2	28 249 240	26 074 311
Avskrivning på varige driftsmidler	3	1 976 149	1 800 725
Annen driftskostnad	4	37 043 025	28 299 938
Sum driftskostnader		131 255 310	113 570 729
DRIFTSRESULTAT		17 423 656	12 547 572
FINANSINNEKTER OG FINANSKOSTNADER			
Annen renteinntekt		18 843	1 095
Annen finansinntekt		-	-
Annen rentekostnad		976 414	759 203
Annen finanskostnad		-	-
Resultat av finansposter		-957 571	-758 108
ORDINÆRT RES. FØR SKATTEKOSTNAD		16 466 085	11 789 464
Skattekostnad på ordinært resultat		3 702 997	2 604 339
ÅRSRESULTAT		12 763 088	9 185 125
OVERFØRINGER			
Utbytte		1 290 000	3 400 000
Overføringer annen egenkapital		11 473 088	5 785 125
SUM OVERFØRINGER		12 763 088	9 185 125



Asbjørn Pedersen AS - Konsernregnskap

	Note	Konsern	
		2022	2021
EIENDELER			
Anleggsmidler			
Varige driftsmidler			
Tomter, bygninger og annen fast eiendom	3, 11	17 874 167	11 161 743
Maskiner og anlegg	3, 11	3 948 888	3 031 521
Driftsløsøre, inventar, verktøy, kontorm.	3, 11	2 777 674	1 645 365
Sum varige driftsmidler		24 600 728	15 838 629
Aksjer i datterselskap	5	-	-
Aksjer i tilknyttet selskap	5	-	-
Andre fordinger		501 642	20 000
Sum finansielle anleggsmidler		501 642	20 000
Sum anleggsmidler		25 102 370	15 858 629
Omløpsmidler			
Varer	6	920 068	878 690
Kundefordringer	7	38 317 160	24 902 877
Andre fordringer		4 000 557	4 623 579
Fordringer på konsernselskap		-	-
Bankinnskudd, kontanter o.l.	8	6 689 071	5 231 145
Sum omløpsmidler		49 926 855	35 636 290
SUM EIENDELER		75 029 224	51 494 919
EGENKAPITAL OG GJELD			
Egenkapital			
Selskapskapital	9, 10	130 000	130 000
Annen egenkapital	10	25 423 682	13 950 591
Sum egenkapital		25 553 682	14 080 591
Gjeld			
Utsatt skatt		1 808 996	1 953 882
Sum avsetning for forpliktelser		1 808 996	1 953 882
Gjeld til kredittinstitusjoner	11	8 983 736	9 146 024
Langsiktig gjeld til konsernselskaper		-	-
Øvrig langsiktig gjeld		280 001	1 369 200
Sum annen langsiktig gjeld		9 263 737	10 515 224
Kortsiktig gjeld			
Gjeld til kredittinstitusjoner		5 394 049	-
Leverandørgjeld		21 838 005	11 950 956
Betalbar skatt		3 850 641	1 397 197
Skyldig offentlige avgifter	8	3 312 666	4 782 953
		-	3 400 000
Kortsiktig gjeld til konsernselskaper		-	-
Annen kortsiktig gjeld		4 007 449	3 414 116
Sum kortsiktig gjeld		38 402 810	24 945 222
SUM EGENKAPITAL OG GJELD		75 029 224	51 494 919

Sannidal, 7. juli 2023


Asbjørn Pedersen
Styrets leder / daglig leder


Cecilie Mostad
Styremedlem



Asbjørn Pedersen AS - Konsernregnskap

Kontantstrømoppstilling

	Note	2022
		Konsern
Kontantstrømmer fra operasjonelle aktiviteter		
Resultat før skattekostnad		16 466 085
- Periodens betalte skatt		1 397 197
+ Tap / - Vinning ved salg av anleggsmidler		-1 987 747
+ Ordinære avskrivninger		1 976 149
+/- Endring i varelager		-41 378
+/- Endring i kundefordringer		-13 414 283
+/- Endring i leverandørgjeld		9 887 049
+/- Endring i andre tidsavgrensningsposter		-253 932
= Nto. kontantstrøm fra operasjonelle aktiviteter		11 234 745
Kontantstrømmer fra investeringsaktiviteter		
- Utbetalinger ved kjøp av varige driftsmidler		8 750 500
- Utbetalinger ved kjøp av andre investeringer		478 881
= Nto. kontantstrøm fra investeringsaktiviteter		-9 229 381
Kontantstrømmer fra finansieringsaktiviteter		
- Utbet. ved nedbetaling av langsiktig gjeld		1 251 488
- Utbetalinger av utbytte		4 690 000
+/- Inn-/Utbetalinger av konsernbidrag		0
= Nto. kontantstrøm fra finansieringsaktiviteter		-5 941 488
= Netto endring i kontanter mv		-3 936 123
+ Beholdning av kontanter 01.01.		5 231 145
= Kontantbeholdning 31.12.		1 295 022
Kontantbeholdning mv framkommer slik:		
Kontanter og bankinnskudd pr 31.12.		97 345
+ Skattetrekkinnskudd o.l. pr 31.12.		1 197 677
= Beholdning av kontanter mv 31.12.		1 295 022



Asbjørn Pedersen AS

Noter til konsernregnskapet 2022

Regnskapsprinsipper:

Årsregnskapet er satt opp i samsvar med regnskapsloven og god regnskapsskikk. Selskapet og konsernet har videre fulgt relevante bestemmelser i Norsk Regnskaps Standard utarbeidet av Norsk Regnskaps Stiftelse.

Driftsinntekter

Inntektsføring ved salg av varer skjer på leveringstidspunktet. Tjenester inntektsføres etter hvert som de blir levert.

Arbeid under utførelse knyttet til fastpriskontrakter med lang tilvirkningstid vurderes etter løpende avregnings metode. Fullfølelsesgraden beregnes som påløpte kostnader i prosent av forventet totalkostnad. Totalkostnaden revurderes løpende. For prosjekter som antas å gi tap, kostnadsføres hele det beregnede tapet umiddelbart.

Omløpsmidler og kortsiktig gjeld

Omløpsmidler og kortsiktig gjeld omfatter normalt poster som forfaller til betaling innen ett år etter siste dag i regnskapsåret, samt poster som knytter seg til varekretsløpet. Omløpsmidler vurderes til laveste verdi av anskaffelseskost og antatt virkelig verdi (Laveste verdis prinsipp).

Anleggsmidler og langsiktig gjeld

Anleggsmidler omfatter eiendeler bestemt til varig eie og bruk for virksomheten. Anleggsmidler er vurdert til anskaffelseskost. Varige driftsmidler føres opp i balansen og avskrives over driftsmidlets forventede økonomiske levetid. Varige driftsmidler nedskrives til virkelig verdi ved verdifall som forventes ikke å være av forbigående art. Nedskrivninger blir reversert når grunnlaget for nedskrivningen ikke lenger finnes å være til stede.

Varelager

Varer vurderes til det laveste av anskaffelseskost (etter FIFO-prinsippet) og virkelig verdi. For råvarer brukes gjenanskaffelseskost som tilnærming til virkelig verdi. For ferdig tilvirkede varer og varer under tilvirkning består anskaffelseskost av utgifter til produktutforming, materialforbruk, direkte lønn, og andre direkte og indirekte produksjonskostnader (basert på normal kapasitet). Virkelig verdi er estimert salgspris fratrukket utgifter til ferdigstillelse og salg. Bare variable utgifter anses nødvendige for å selge ferdige varer, mens også faste tilvirkningskostnader inkluderes som nødvendige for varer som ikke er ferdig tilvirket.

Fordringer

Kundefordringer og andre fordringer føres opp i balansen til pålydende etter fradrag for avsetning til påregnelig tap. Avsetning til påregnelig tap gjøres på grunnlag av en individuell vurdering av de enkelte fordringene. I tillegg gjøres det for øvrige kundefordringer en uspesifisert avsetning for å dekke antatt tap.

Andre fordringer er også gjenstand for en tilsvarende vurdering.



Asbjørn Pedersen AS

Noter til konsernregnskapet 2022

Skatt

Skattekostnaden i resultatregnskapet omfatter endring i utsatt skatt. Utsatt skatt er beregnet med skattesatsen ved utgangen av regnskapsåret (22%) på grunnlag av skattereduserende og skatteøkende midlertidige forskjeller som eksisterer mellom regnskapsmessige og skattemessige verdier. I beregningen er det også medtatt ligningsmessig framførbart underskudd ved regnskapsårets utgang. Skatteøkende og skattereduserende midlertidige forskjeller som reverserer eller kan reversere i samme periode er utlignet og nettoført.

Note 1 - Salgsinntekt

Konsernets omsetning skjer i all hovedsak i Norge.
Virksomhetsområdet for konsernet er entreprenørvirksomhet innen bygg og anlegg.
Konsernet driver i denne forbindelse også med tomteutvikling.

Note 2 - Lønnskostnad

	I år	I fjor
Lønn	22 575 407	20 991 906
Arbeidsgiveravgift	3 382 589	3 177 173
Pensjonskostnader	1 252 012	1 187 118
Andre lønnsrelaterte ytelser	1 039 232	718 115
Totalt	28 249 240	26 074 311

Gjennomsnittlig antall årsverk	39	38
--------------------------------	----	----

Det er ikke gitt lån eller stilt sikkerhet for lån til selskapets ledende ansatte eller eiere.

Det er for konsernet i 2022 kostnadsført kr 76.500 i revisjonshonorar og kr 38.000 i andre tjenester fra selskapets revisor.

Datterselskapet GS Maskin AS er pliktig til å ha tjenstepensjonsordning etter lov om obligatorisk tjenstepensjon. Dette selskapets pensjonsordning tilfredsstiller kravene i denne lov.

De øvrige selskapene i konsernet er ikke pliktige til å ha tjenstepensjonsordning etter lov om obligatorisk tjenstepensjon.



Asbjørn Pedersen AS

Noter til konsernregnskapet 2022

Note 3 - Avskrivning på varige driftsmidler

	Forr bygg / Tomter	Maskiner	Transportm./ Inventar	Sum
Anskaffelseskost pr. 1/1	12 140 391	6 934 235	3 115 082	22 189 708
+ Tilgang	7 128 544	2 370 252	2 751 704	12 250 500
- Avgang	-	1 097 000	1 042 409	2 139 409
Anskaffelseskost pr. 31/12	19 268 935	8 207 487	4 824 377	32 300 799
Akk. av/nedskr. pr 1/1	978 649	3 902 804	1 469 627	6 351 080
+ Ordinære avskrivninger	416 121	980 579	579 449	1 976 149
- Tilbakeført avskrivning	-	624 783	2 373	627 156
Akk. av/nedskr. pr. 31/12	1 394 770	4 258 600	2 046 703	7 700 073
Balanseført verdi pr 31/12	17 874 165	3 948 887	2 777 674	24 600 726
Prosentstørrelse for ord avskr.	2-20	7-33	10-33	

Note 4 - Annen driftskostnad

Det er kostnadsført leie av lokaler og eiendom i konsernet for totalt kr 0,2 millioner med avtale fornyelse hvert 10 år. Det er kostnadsført leasing av maskiner og utstyr for totalt kr 15,5 millioner. Leasingavtalene har normalt en varighet på 5 år ved avtaleinngåelse.

Note 5 - Investeringer i datterselskap / tilknyttet selskap

Selskap	Eierandel	Kostpris
GS Maskin AS	100 %	30 000
Miljøpark Grenland AS	100 %	3 030 830
Kragerø Næringspark AS	100 %	30 000
GS Maskin Utleie AS	100 %	30 000
My En AS	100 %	1 904 801
Kil Eiendom AS	50 %	15 000

Note 6 - Varer

Pr beholdningstype	I år	I fjor
Masser og sprengstoff	920 068	878 690
Totalt	920 068	878 690

Note 7 - Kundefordringer

Av utestående beløp på kr 38 317 160 utgjør utført ikke fakturert produksjon kr -3 690 841.



Asbjørn Pedersen AS

Noter til konsernregnskapet 2022

Det er avsatt kr 100 000 til dekning av tap på fordringer.

Note 8 - Bankinnskudd, kontanter o.l.

Bundne bankinnskudd utgjør kr 1 197 677 pr 31.12. og dekker skyldig forskuddstrekk på kr 1 197 677.

Note 9 - Selskapskapital

Morselskapet har 300 aksjer pålydende kr 433,33 pr. aksje, samlet aksjekapital utgjør kr 130 000. Alle aksjene er eid av Asbjørn Pedersen.

Note 10 - Egenkapital

	Aksjekapital / selskapskapital	Annen egenkapital	Sum egenkapital
Pr 1.1.	130 000	13 950 591	14 080 591
+Fra årets resultat		11 473 088	11 473 088
Pr 31.12.	130 000	25 423 682	25 553 682

Note 11 - Øvrig langsiktig gjeld

Gjeld som er sikret ved pant utgjør kr 8 983 736

Balanseført verdi, pantsatte eiendeler - driftsmidler utgjør kr 24 600 728

Gjelder som forfaller senere enn 5 år utgjør kr 0

Note 12 - Betingede utfall og hendelser etter balansedagen

Det er ingen vesentlige forhold knyttet til betingede utfall eller vesentlige hendelser etter balansedagen 31.12.2022.



Revisjon Skagerrak

Revisjon Skagerrak AS
Storgata 11
4950 Risør
Tlf.: 40 43 25 00

www.revisjon-skagerrak.no
Org.nr. 982 767 970 MVA
Foretaksregisteret

Godkjent revisjonsselskap
Autorisert regnskapsførerselskap
Medlem av Den norske Revisorforening

UAVHENGIG REVISORS BERETNING Til generalforsamlingen i Asbjørn Pedersen AS

Konklusjon

Vi har revidert årsregnskapet for Asbjørn Pedersen AS som består av:

- selskapsregnskapet, som består av balanse per 31. desember 2022, resultatregnskap, og kontantstrømoppstilling, for regnskapsåret avsluttet per denne datoen og noter til årsregnskapet, herunder et sammendrag av viktige regnskapsprinsipper, og
- konsernregnskapet som består av balanse per 31. desember 2022, resultatregnskap, og kontantstrømoppstilling, for regnskapsåret avsluttet per denne datoen og noter til årsregnskapet, herunder et sammendrag av viktige regnskapsprinsipper.

Etter vår mening

- oppfyller årsregnskapet gjeldende lovkrav, og
- gir selskapsregnskapet et rettviseende bilde av selskapets finansielle stilling per 31. desember 2022 og av dets resultater og kontantstrømmer for regnskapsåret som ble avsluttet per denne datoen i samsvar med regnskapslovens regler og god regnskapsskikk i Norge, og
- gir konsernregnskapet et rettviseende bilde av konsernets finansielle stillingen til per 31. desember 2022 og av dets resultater og kontantstrømmer for regnskapsåret avsluttet per denne dato i samsvar med regnskapslovens regler og god regnskapsskikk i Norge.

Grunnlag for konklusjonen

Vi har gjennomført revisjonen i samsvar med International Standards on Auditing (ISA-ene). Våre oppgaver og plikter i henhold til disse standardene er beskrevet nedenfor under Revisors oppgaver og plikter ved revisjonen av årsregnskapet. Vi er uavhengige av selskapet i samsvar med kravene i relevante lover og forskrifter i Norge og International Code of Ethics for Professional Accountants (inkludert internasjonale uavhengighetsstandarder) utstedt av International Ethics Standards Board for Accountants (IESBA-reglene), og vi har overholdt våre øvrige etiske forpliktelser i samsvar med disse kravene. Innhentet revisjonsbevis er etter vår vurdering tilstrekkelig og hensiktsmessig som grunnlag for vår konklusjon.

Øvrig informasjon

Styret og daglig leder (ledelsen) er ansvarlige for informasjonen i årsberetningen. Vår konklusjon om årsregnskapet ovenfor dekker ikke informasjonen i årsberetningen.

I forbindelse med revisjonen av årsregnskapet er det vår oppgave å lese årsberetningen. Formålet er å vurdere hvorvidt det foreligger vesentlig inkonsistens mellom årsberetningen,



og årsregnskapet og den kunnskap vi har opparbeidet oss under revisjonen av årsregnskapet, eller hvorvidt informasjon i årsberetningen ellers fremstår som vesentlig feil. Vi har plikt til å rapportere dersom årsberetningen fremstår som vesentlig feil. Vi har ingenting å rapportere i så henseende.

Basert på kunnskapen vi har opparbeidet oss i revisjonen, mener vi at årsberetningen er konsistent med årsregnskapet og inneholder de opplysninger som skal gis i henhold til gjeldene lovkrav.

Ledelsens ansvar for årsregnskapet

Ledelsen er ansvarlig for å utarbeide årsregnskapet og for at det gir et rettviseende bilde i samsvar med regnskapslovens regler og god regnskapsskikk i Norge. Ledelsen er også ansvarlig for slik intern kontroll som den finner nødvendig for å kunne utarbeide et årsregnskap som ikke inneholder vesentlig feilinformasjon, verken som følge av misligheter eller utilsiktede feil.

Ved utarbeidelsen av årsregnskapet må ledelsen ta standpunkt til selskapets evne til fortsatt drift og opplyse om forhold av betydning for fortsatt drift. Forutsetningen om fortsatt drift skal legges til grunn for årsregnskapet så lenge det ikke er sannsynlig at virksomheten vil bli avviklet.

Revisors oppgaver og plikter ved revisjonen av årsregnskapet

Vårt mål er å oppnå betryggende sikkerhet for at årsregnskapet som helhet ikke inneholder vesentlig feilinformasjon, verken som følge av misligheter eller utilsiktede feil, og å avgi en revisjonsberetning som inneholder vår konklusjon. Betryggende sikkerhet er en høy grad av sikkerhet, men ingen garanti for at en revisjon utført i samsvar med ISA-ene, alltid vil avdekke vesentlig feilinformasjon. Feilinformasjon kan oppstå som følge av misligheter eller utilsiktede feil. Feilinformasjon er å anse som vesentlig dersom den enkeltvis eller samlet med rimelighet kan forventes å påvirke de økonomiske beslutningene som brukerne foretar på grunnlag av årsregnskapet.

For revisors oppgaver og plikter se: <https://revisorforeningen.no/om-revisjon/revisjonsberetning-revisors-oppgaver-og-plikter/>

RISØR, 7. juli 2023

Revisjon Skagerrak AS

Leif Sture Sørensen
Statsautorisert revisor



Elektronisk signatur

Signert av

Sørensen, Leif Sture
Norwegian BankID

Dato og tid

(UTC+01:00) Amsterdam, Berlin, Bern, Rome, Stockholm, Vienna

07.07.2023 13.56.41

Dette dokumentet er signert med elektronisk signatur. En elektronisk signatur er juridisk forpliktende på samme måte som en håndskrevet signatur på papir. Denne siden er lagt til dokumentet for å vise grunnleggende informasjon om signaturen(e), og på de foregående sidene kan du lese dokumentet som er signert. Vedlagt finnes også en PDF med signatordetaljer, og en XML-fil med innholdet i den elektroniske signaturen(e). Vedleggene kan brukes for å verifisere gyldigheten av dokumentets signatur ved behov.