



ÅRSREGNSKAPET FOR REGNSKAPSÅRET 2021 - GENERELL INFORMASJON

Enheten

Organisasjonsnummer: 820 972 872
Organisasjonsform: Aksjeselskap
Foretaksnavn: FINNSKOGEN VED AS
Forretningsadresse: Basbakkvegen 203
2283 ÅSNES FINNSKOG

Regnskapsår

Årsregnskapets periode: 01.01.2021 - 31.12.2021

Konsern

Morselskap i konsern: Nei

Regnskapsregler

Regler for små foretak benyttet: Ja
Benyttet ved utarbeidelsen av årsregnskapet til selskapet: Regnskapslovens alminnelige regler

Årsregnskapet fastsatt av kompetent organ

Bekreftet av representant for selskapet: Fram Revisjon AS
Dato for fastsettelse av årsregnskapet: 20.02.2022

Grunnlag for avgivelse

År 2021: Årsregnskapet er elektronisk innlevert
År 2020: Tall er hentet fra elektronisk innlevert årsregnskap fra 2021

Det er ikke krav til at årsregnskapet m.v. som sendes til Regnskapsregisteret er undertegnet. Kontrollen på at dette er utført ligger hos revisor/enhetens øverste organ. Sikkerheten ivaretas ved at innsender har rolle/rettighet for innsending av årsregnskapet via Altinn, og ved at det bekreftes at årsregnskapet er fastsatt av kompetent organ.

Brønnøysundregistrene, 16.07.2023



Resultatregnskap

Beløp i: NOK	Note	2021	2020
RESULTATREGNSKAP			
Inntekter			
Salgsinntekt		26 438 201	10 367 947
Annen driftsinntekt		900 000	17 563
Sum inntekter		27 338 201	10 385 510
Kostnader			
Endring i beholdning av varer under tilvirkning og ferdig tilvirkede varer		4 182 776	-1 685 470
Varekostnad		8 526 582	4 190 508
Lønnskostnader	1	5 361 362	4 505 709
Avskrivning på driftsmidler	3	328 065	326 590
Annen driftskostnad	1, 5	4 525 384	2 715 370
Sum kostnader		22 924 168	10 052 706
Driftsresultat		4 414 033	332 804
Finansinntekter og finanskostnader			
Annen renteinntekt		2 292	147
Sum finansinntekter		2 292	147
Annen rentekostnad		235 134	393 974
Sum finanskostnader		235 134	393 974
Netto finans		-232 842	-393 827
Ordinært resultat før skattekostnad		4 181 191	-61 023
Skattekostnad på ordinært resultat	2	919 861	-13 425
Ordinært resultat etter skattekostnad		3 261 330	-47 598
Årsresultat	8	3 261 330	-47 598
Årsresultat etter minoritetsinteresser		3 261 330	-47 598
Totalresultat		3 261 330	-47 598



Resultatregnskap

Beløp i: NOK	Note	2021	2020
Overføringer og disponeringer			
Ordinært utbytte		100 000	
Avsatt til annen egenkapital		3 161 330	
Overført fra annen egenkapital			-47 598
Sum overføringer og disponeringer		3 261 330	-47 598



Balanse

Beløp i: NOK	Note	2021	2020
BALANSE - EIENDELER			
Anleggsmidler			
Immaterielle eiendeler			
Utsatt skattefordel	2		
Varige driftsmidler			
Tomter, bygninger o.a. fast eiendom	3	674 000	720 000
Maskiner og anlegg	3	176 000	458 500
Skip og flytende installasjoner	3		
Driftsløsøre, inventar o.a. utstyr	3	616 400	815 300
Sum varige driftsmidler	3, 9	1 466 400	1 993 800
Sum anleggsmidler		1 466 400	1 993 800
Omløpsmidler			
Varer			
Sum varer	4, 9	2 555 326	6 738 102
Fordringer			
Kundefordringer	5, 9	409 850	10 314
Andre kortsiktige fordringer		519 817	319 852
Sum fordringer		929 666	330 166
Bankinnskudd, kontanter og lignende			
Bankinnskudd, kontanter o.l.	6	4 947 162	166 964
Sum bankinnskudd, kontanter og lignende		4 947 162	166 964
Sum omløpsmidler		8 432 154	7 235 232
SUM EIENDELER		9 898 554	9 229 032

BALANSE - EGENKAPITAL OG GJELD

Egenkapital

Innskutt egenkapital



Balanse

Beløp i: NOK	Note	2021	2020
Aksjekapital 7 500 à 100	7	750 000	750 000
Beholdning av egne aksjer	7		
Overkurs		550 000	550 000
Sum innskutt egenkapital		1 300 000	1 300 000
Opptjent egenkapital			
Annen egenkapital		3 329 939	568 609
Sum opptjent egenkapital		3 329 939	568 609
Sum egenkapital	8	4 629 939	1 868 609
Gjeld			
Langsiktig gjeld			
Utsatt skatt	2	75 942	42 285
Sum avsetninger for forpliktelser		75 942	42 285
Annen langsiktig gjeld			
Gjeld til kredittinstitusjoner	9	459 016	655 738
Øvrig langsiktig gjeld	9	1 377 472	1 000 000
Sum annen langsiktig gjeld		1 836 488	1 655 738
Sum langsiktig gjeld		1 912 430	1 698 023
Kortsiktig gjeld			
Kassekreditt	9		2 926 923
Leverandørgjeld		984 443	584 406
Betalbar skatt	2	886 204	
Skyldige offentlige avgifter		764 119	499 049
Utbytte		100 000	
Annen kortsiktig gjeld		621 419	1 652 022
Sum kortsiktig gjeld		3 356 185	5 662 401
Sum gjeld		5 268 615	7 360 423
SUM EGENKAPITAL OG GJELD		9 898 554	9 229 032



Brønnøysundregistrene

ÅRSREGNSKAP FOR REGNSKAPSÅRET 2021 - GENERELL INFORMASJON

Journalnummer: 2022 122066

Enheten

Organisasjonsnummer: 820 972 872
Organisasjonsform: Aksjeselskap
Foretaksnavn: FINNSKOGEN VED AS
Forretningsadresse: Basbakkvegen 203
2283 ÅSNES FINNSKOG

Regnskapsår

Årsregnskapets periode: 01.01.2021 - 31.12.2021

Konsern

Morselskap i konsern: Nei

Regnskapsregler

Regler for små foretak benyttet: Ja
Benyttet ved utarbeidelsen av
årsregnskapet til selskapet: Regnskapslovens alminnelige regler

Årsregnskapet fastsatt av kompetent organ

Bekreftet av representant for selskapet: Fram Revisjon AS
Dato for fastsettelse av årsregnskapet: 20.02.2022

Revisjon

Ekstern autorisert regnskapsfører har i løpet av regnskapsåret bistått ved den løpende regnskapsføringen eller utført andre tjenester for selskapet enn å utarbeide årsregnskapet: Ja

Grunnlag for avgivelse

År 2021: Årsregnskap er elektronisk innlevert.
År 2020: Tall er hentet fra elektronisk innlevert årsregnskap fra 2021.

Det er ikke krav til at årsregnskapet m.v. som sendes til Regnskapsregisteret er undertegnet. Kontrollen på at dette er utført ligger hos revisor/enhetens øverste organ. Sikkerheten ivaretas ved at innsender har rolle/rettighet for innsending av årsregnskapet via Altinn, og ved at det bekreftes at årsregnskapet er fastsatt av kompetent organ.

Brønnøysundregistrene, 23.02.2022



Organisasjonsnr: 820 972 872
FINNSKOGEN VED AS

RESULTATREGNSKAP

Beløp i: NOK	Note	2021	2020
RESULTATREGNSKAP			
Inntekter			
Salgsinntekt		26 438 201	10 367 947
Annen driftsinntekt		900 000	17 563
Sum inntekter		27 338 201	10 385 510
Kostnader			
Endring i beholdning av varer under tilvirkning og ferdig tilvirkede varer		4 182 776	-1 685 470
Varekostnad		8 526 582	4 190 508
Lønnskostnader	1	5 361 362	4 505 709
Avskrivning på driftsmidler	3	328 065	326 590
Annen driftskostnad	1, 5	4 525 384	2 715 370
Sum kostnader		22 924 168	10 052 706
Driftsresultat		4 414 033	332 804
Finansinntekter og finanskostnader			
Annen renteinntekt		2 292	147
Sum finansinntekter		2 292	147
Annen rentekostnad		235 134	393 974
Sum finanskostnader		235 134	393 974
Netto finans		-232 842	-393 827
Ordinært resultat før skattekostnad			
Skattekostnad på ordinært resultat	2	919 861	-13 425
Ordinært resultat etter skattekostnad		3 261 330	-47 598
Årsresultat	8	3 261 330	-47 598
Årsresultat etter minoritetsinteresser		3 261 330	-47 598
Totalresultat		3 261 330	-47 598
Overføringer og disponeringer			
Ordinært utbytte		100 000	
Avsatt til annen egenkapital		3 161 330	
Overført fra annen egenkapital			-47 598



Sum overføringer og
disponeringer

3 261 330

-47 598



Organisasjonsnr: 820 972 872
FINNSKOGEN VED AS

BALANSE

Beløp i: NOK	Note	2021	2020
BALANSE - EIENDELER			
Anleggsmidler			
Immaterielle eiendeler			
Utsatt skattefordel	2		
Varige driftsmidler			
Tomter, bygninger o.a. fast eiendom	3	674 000	720 000
Maskiner og anlegg	3	176 000	458 500
Skip og flytende installasjoner	3		
Driftsløsøre, inventar o. a. utstyr	3	616 400	815 300
Sum varige driftsmidler	3, 9	1 466 400	1 993 800
Sum anleggsmidler		1 466 400	1 993 800
Omløpsmidler			
Varer			
Sum varer	4, 9	2 555 326	6 738 102
Fordringer			
Kundefordringer	5, 9	409 850	10 314
Andre kortsiktige fordringer		519 817	319 852
Sum fordringer		929 666	330 166
Bankinnskudd, kontanter og lignende			
Bankinnskudd, kontanter o. l.	6	4 947 162	166 964
Sum bankinnskudd, kontanter og lignende		4 947 162	166 964
Sum omløpsmidler		8 432 154	7 235 232
SUM EIENDELER		9 898 554	9 229 032
BALANSE - EGENKAPITAL OG GJELD			
Egenkapital			
Innskutt egenkapital			
Aksjekapital 7 500 à 100	7	750 000	750 000
Beholdning av egne aksjer	7		
Overkurs		550 000	550 000
Sum innskutt egenkapital		1 300 000	1 300 000



Opptjent egenkapital			
Annen egenkapital		3 329 939	568 609
Sum opptjent egenkapital		3 329 939	568 609
Sum egenkapital	8	4 629 939	1 868 609
Gjeld			
Langsiktig gjeld			
Utsatt skatt	2	75 942	42 285
Sum avsetninger for forpliktelseser		75 942	42 285
Annen langsiktig gjeld			
Gjeld til kredittinstitusjoner	9	459 016	655 738
Øvrig langsiktig gjeld	9	1 377 472	1 000 000
Sum annen langsiktig gjeld		1 836 488	1 655 738
Sum langsiktig gjeld		1 912 430	1 698 023
Kortsiktig gjeld			
Kassekreditt	9		2 926 923
Leverandørgjeld		984 443	584 406
Betalbar skatt	2	886 204	
Skyldige offentlige avgifter		764 119	499 049
Utbytte		100 000	
Annen kortsiktig gjeld		621 419	1 652 022
Sum kortsiktig gjeld		3 356 185	5 662 401
Sum gjeld		5 268 615	7 360 423
SUM EGENKAPITAL OG GJELD		9 898 554	9 229 032



Organisasjonsnr: 820 972 872
FINNSKOGEN VED AS

NOTEOPPLYSNINGER - SELSKAP - alle poster oppgitt i hele tall

Note

Antall aksjer og aksjeeiere

Note

Antall årsverk i regnskapsåret

Virksomheten har hatt følgende antall årsverk:
9.00

Omløpsmidler Startdato Sluttdato Endring

Skattemessig fremf.undersk. Startdato Sluttdato Endring

Kortsiktig gjeld Startdato Sluttdato Endring



Årsregnskap 2021

Finnskogen Ved AS

Resultatregnskap
Balanse
Noter til regnskap
Revisors beretning

Org.nr.: 820 972 872



Finnskogen Ved AS

Resultatregnskap

	Note	2021	2020
DRIFTSINNTEKTER			
Salgsinntekt		26 438 201	10 367 947
Annen driftsinntekt		900 000	17 563
Sum driftsinntekter		27 338 201	10 385 510
DRIFTSKOSTNADER			
Varekostnad		8 526 582	4 190 508
Endr. beh. varer u.tilv. og ferdigvarer		4 182 776	-1 685 470
Lønnskostnader	1	5 361 362	4 505 709
Avskrivning på driftsmidler	3	328 065	326 590
Annen driftskostnad	1, 5	4 525 384	2 715 370
Sum driftskostnader		22 924 168	10 052 706
Driftsresultat		4 414 033	332 804
FINANSIELLE POSTER			
Renteinntekter		2 292	147
Rentekostnader		235 134	393 974
Netto finansielle poster		-232 842	-393 827
Ordinært resultat før skattekostnad		4 181 191	-61 023
Skattekostnad på ordinært resultat	2	919 861	-13 425
Ordinært resultat		3 261 330	-47 598
ÅRSRESULTAT	8	3 261 330	-47 598
OVERFØRINGER			
Avsatt til utbytte		100 000	0
Avsatt til annen egenkapital		3 161 330	0
Overført fra annen egenkapital		0	47 598
Sum overføringer		3 261 330	-47 598



Finnskogen Ved AS

Balanse

EIENDELER	Note	2021	2020
Anleggsmidler			
Tomter, bygninger o.a. fast eiendom	3	674 000	720 000
Maskiner og anlegg	3	176 000	458 500
Driftsløsøre, inventar o.a. utstyr	3	616 400	815 300
Sum varige driftsmidler	3, 9	1 466 400	1 993 800
Sum anleggsmidler		1 466 400	1 993 800
Omløpsmidler			
Lager av varer og annen beholdning	4, 9	2 555 326	6 738 102
Kundefordringer	5, 9	409 850	10 314
Andre kortsiktige fordringer		519 817	319 852
Sum fordringer		929 666	330 166
Bankinnskudd, kontanter o.l.	6	4 947 162	166 964
Sum omløpsmidler		8 432 154	7 235 232
SUM EIENDELER		9 898 554	9 229 032





Finnskogen Ved AS

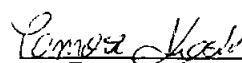
Balanse

EGENKAPITAL OG GJELD	Note	2021	2020
EGENKAPITAL			
Innskutt egenkapital			
Aksjekapital 7 500 å 100	7	750 000	750 000
Overkurs		550 000	550 000
Sum innskutt egenkapital		1 300 000	1 300 000
Opptjent egenkapital			
Annen egenkapital		3 329 939	568 609
Sum opptjent egenkapital		3 329 939	568 609
Sum egenkapital	8	4 629 939	1 868 609
GJELD			
Avsetning for forpliktelser			
Utsatt skatt	2	75 942	42 285
Sum avsetning for forpliktelser		75 942	42 285
Langsiktig gjeld			
Gjeld til kredittinstitusjoner	9	459 016	655 738
Øvrig langsiktig gjeld	9	1 377 472	1 000 000
Sum langsiktig gjeld		1 912 430	1 698 023
Kortsiktig gjeld			
Kassekreditt	9	0	2 926 923
Leverandørgjeld		984 443	584 406
Betalbar skatt	2	886 204	0
Skyldige offentlige avgifter		764 119	499 049
Utbytte		100 000	0
Annen kortsiktig gjeld		621 419	1 652 022
Sum kortsiktig gjeld		3 356 185	5 662 401
Sum gjeld		5 268 615	7 360 423
SUM EGENKAPITAL OG GJELD		9 898 554	9 229 032

Åsnes Finnskog, 14.02.2022
Styret i Finnskogen Ved AS


Roy Vermundsberg
Daglig leder/styreleder


Monika Vermundsberg
Styremedlem


Tomasz Kosin
Styremedlem



Finnskogen Ved AS

Noter til regnskapet 2021

Regnskapsprinsipper

Årsregnskapet er satt opp i samsvar med regnskapsloven og NRS 8 - God regnskapsskikk for små foretak.

Driftsinntekter

Inntektsføring ved salg av varer skjer på leveringstidspunktet. Tjenester inntektsføres etter hvert som de leveres.

Skatt

Skattekostnaden i resultatregnskapet omfatter både periodens betalbare skatt og endring i utsatt skatt. Utsatt skatt er beregnet med 22 % på grunnlag av de midlertidige forskjeller som eksisterer mellom regnskapsmessige og skattemessige verdier, samt ligningsmessig underskudd til fremføring ved utgangen av regnskapsåret. Skatteøkende og skattereduserende midlertidige forskjeller som reverserer eller kan reverseres i samme periode er utlignet og nettoført.

Klassifisering og vurdering av anleggsmidler

Anleggsmidler omfatter eiendeler bestemt til varig eie og bruk. Anleggsmidler er vurdert til anskaffelseskost. Varige driftsmidler balanseføres og avskrives over driftsmidlets økonomiske levetid. Avskrivningsperioden for fast eiendom anskaffet etter 2009 er dekomponert i en del som gjelder råbygget og en del som gjelder faste tekniske installasjoner. Varige driftsmidler nedskrives til gjenvinnbart beløp ved verdifall som forventes ikke å være forbigående. Gjenvinnbart beløp er det høyeste av netto salgsverdi og verdi i bruk. Verdi i bruk er nåverdi av fremtidige kontantstrømmer knyttet til eiendelen. Nedskrivningen reverseres når grunnlaget for nedskrivningen ikke lenger er til stede.

Klassifisering og vurdering av omløpsmidler

Omløpsmidler og kortsiktig gjeld omfatter normalt poster som forfaller til betaling innen ett år etter balansedagen, samt poster som knytter seg til varekretsløpet. Omløpsmidler vurderes til laveste verdi av anskaffelseskost og virkelig verdi.

Varer

Råvarer er vurdert til anskaffelseskost. Varer under tilvirkning er vurdert til direkte tilvirkningskost inkludert råvirke og direkte lønnskostnader.

Fordringer

Kundefordringer og andre fordringer oppføres til pålydende etter fradrag for avsetning til forventet tap. Avsetning til tap gjøres på grunnlag av en individuell vurdering av de enkelte fordringene.

Note 1 Lønnskostnader og godtgjørelser til revisor

Lønnskostnader	2021	2020
Lønninger	4 731 272	3 976 860
Arbeidsgiveravgift	532 236	407 040
Pensjonskostnader	42 971	76 739
Andre ytelser	54 882	45 069
Sum	5 361 362	4 505 709



Finnskogen Ved AS

Selskapet har i 2021 sysselsatt 9 årsverk.

Pensjonsforpliktelser

Selskapet er pliktig til å ha tjenstepensjonsordning etter lov om obligatorisk tjenstepensjon. Selskapets pensjonsordninger tilfredsstiller kravene i denne lov.

Revisor

Kostnadsført revisjonshonorar for 2021 utgjør kr 67 800, herav kr 43 200 vedrørende revisjon og kr 24 600 i bistand.

Note 2 Skatt

Årets skattekostnad	2021	2020
Resultatført skatt på ordinært resultat:		
Betalbar skatt	886 204	0
Endring i utsatt skatt	33 657	-13 425
Skattekostnad ordinært resultat	919 861	-13 425
Skattepliktig inntekt:		
Ordinært resultat før skatt	4 181 191	-61 023
Permanente forskjeller	0	0
Endring i midlertidige forskjeller	114 469	-114 149
Anvendelse av fremførbart underskudd	-267 459	0
Skattepliktig inntekt	4 028 202	-175 172
Betalbar skatt i balansen:		
Betalbar skatt på årets resultat	886 204	0
Sum betalbar skatt i balansen	886 204	0

Skatteeffekten av midlertidige forskjeller som har gitt opphav til utsatt skatt og utsatte skattefordeler, spesifisert på typer av midlertidige forskjeller

	2021	2020	Endring
Varige driftsmidler	345 192	459 456	114 263
Fordringer	0	206	206
Sum	345 192	459 662	114 469
Akkumulert fremførbart underskudd	0	-267 459	-267 459
Grunnlag for utsatt skatt	345 192	192 203	-152 990
Utsatt skatt (22 %)	75 942	42 285	-33 658



Finnskogen Ved AS

Note 3 Anleggsmidler

	Bygninger og tomter	Maskiner og anlegg	Driftsløsøre, inventar ol.	Sum
Anskaffelseskost pr. 01.01.21	810 001	650 000	1 039 040	2 499 041
+ Tilgang kjøpte driftsmidler		77 165		77 165
- Avgang i året		500 000		500 000
= Anskaffelseskost 31.12.21	810 001	227 165	1 039 040	2 076 206
Akkumulerte avskrivninger 31.12.21	136 001	51 165	422 640	609 806
= Bokført verdi 31.12.21	674 000	176 000	616 400	1 466 400
Årets ordinære avskrivninger	46 000	83 165	198 900	328 065
Økonomisk levetid	10-20 år	5-10 år	5-10 år	

Note 4 Varer

	2021	2020
Lager av råvarer	217 250	0
Lager av varer under tilvirkning	2 174 872	752 988
Lager ferdigvarer	163 204	5 985 114
Sum	2 555 326	6 738 102

Av samlet varelagerverdi for Finnskogen Ved AS pr. 31.12.2021 er råvarer vurdert til anskaffelseskost, mens varer under tilvirkning og ferdigvarer er verdsatt til direkte tilvirkningskost, dvs råvirke tillagt direkte lønnskostnader.

Det er ingen ukurans i varebeholdningen pr 31.12.

Note 5 Kundefordringer

	2021	2020
Kundefordringer til pålydende	409 850	39 564
Balanseført verdi av kundefordringer 31.12	409 850	39 564
Endring i avsetning til tap	0	-70 428
Realiserte tap	0	55 212
Sum resultatførte tap på krav	0	-15 216

Kostnadsført tap er klassifisert som annen driftskostnad i regnskapet.



Finnskogen Ved AS

Note 6 Bankinnskudd

Innestående midler på skattetrekkkonto (bundne midler) er på kr. 213 657.

Note 7 Aksjonærer

Aksjekapitalen i Finnskogen Ved AS pr. 31.12 består av:

	<u>Antall</u>	<u>Pålydende</u>	<u>Bokført</u>
Ordinære aksjer	7 500	100,0	750 000
Sum	7 500		750 000

Eierstruktur

De største aksjonærene i % pr. 31.12 var:

	<u>Ordinære</u>	<u>Eierandel</u>	<u>Stemmeandel</u>
Roy Vermundsberget	3 825	51,0	51,0
Tomasz Kosin	2 550	34,0	34,0
Monika Vermundsberget	1 125	15,0	15,0
Totalt antall aksjer	7 500	100,0	100,0

Aksjer og opsjoner eiet av medlemmer i styret og daglig leder:

<u>Navn</u>	<u>Verv</u>	<u>Ordinære</u>
Roy Vermundsberget	Daglig leder/styreleder	3 825
Monika Vermundsberget	Styremedlem	1 125
Tomasz Kosin	Styremedlem	2 550
Totalt antall aksjer		7 500

Note 8 Egenkapital

	<u>Aksjekapital</u>	<u>Overkurs</u>	<u>Annen Innskutt egenkapital</u>	<u>Annen egenkapital</u>	<u>Sum egenkapital</u>
Pr. 31.12. 2020	750 000	550 000	0	568 609	1 868 609
Pr 01.01.2021	750 000	550 000	0	568 609	1 868 609
Årets resultat				3 261 330	3 261 330
Utbytte				-100 000	-100 000
Tilleggsutbytte			0	-400 000	-400 000
Pr 31.12.2021	750 000	550 000	0	3 329 939	4 629 939



Finnskogen Ved AS

Note 9 Annen langsiktig gjeld

	2021	2020
Gjeld som forfaller mer enn fem år etter regnskapsårets slutt:		
Gjeld til kredittinstitusjoner	459 016	655 738
Langsiktig lån andre	1 377 472	1 000 000
Sum annen langsiktig gjeld	1 836 488	1 655 738
Kassekreditt	0	2 926 923
Eierlån inkl i annen KG	0	836 625
Sum pantsatt gjeld 31.12.	1 836 488	5 419 286
Bokført verdi eiendeler stilt som sikkerhet for lånene		
Driftsmidler	1 466 400	
Varelager	2 555 326	
Kundefordringer	409 850	
Sum bokført verdi eiendeler	4 431 576	



Til generalforsamlingen i Finnskogen Ved AS

UAVHENGIG REVISORS BERETNING

Konklusjon

Vi har revidert Finnskogen Ved AS sitt årsregnskap som viser et overskudd på kr 3.261.330. Årsregnskapet består av balanse per 31. desember 2021, resultatregnskap for regnskapsåret avsluttet per denne datoen og noter til årsregnskapet, herunder et sammendrag av viktige regnskapsprinsipper.

Etter vår mening

- oppfyller årsregnskapet gjeldende lovkrav, og
- gir årsregnskapet et rettviseende bilde av selskapets finansielle stilling per 31. desember 2021 og av dets resultater for regnskapsåret avsluttet per denne datoen i samsvar med regnskapslovens regler og god regnskapsskikk i Norge.

Grunnlag for konklusjonen

Vi har gjennomført revisjonen i samsvar med de internasjonale revisjonsstandardene International Standards on Auditing (ISA-ene). Våre oppgaver og plikter i henhold til disse standardene er beskrevet nedenfor under Revisors oppgaver og plikter ved revisjonen av årsregnskapet. Vi er uavhengige av selskapet slik det kreves i lov, forskrift og International Code of Ethics for Professional Accountants (inkludert internasjonale uavhengighetsstandarder) utstedt av the International Ethics Standards Board for Accountants (IESBA-reglene), og vi har overholdt våre øvrige etiske forpliktelser i samsvar med disse kravene. Innhentet revisjonsbevis er etter vår vurdering tilstrekkelig og hensiktsmessig som grunnlag for vår konklusjon.

Ledelsens ansvar for årsregnskapet

Ledelsen er ansvarlig for å utarbeide årsregnskapet i samsvar med lov og forskrifter, herunder for at det gir et rettviseende bilde i samsvar med regnskapslovens regler og god regnskapsskikk i Norge. Ledelsen er også ansvarlig for slik intern kontroll som den finner nødvendig for å kunne utarbeide et årsregnskap som ikke inneholder vesentlig feilinformasjon, verken som følge av misligheter eller utilsiktede feil.

Ved utarbeidelsen av årsregnskapet må ledelsen ta standpunkt til selskapets evne til fortsatt drift og opplyse om forhold av betydning for fortsatt drift. Forutsetningen om fortsatt drift skal legges til grunn for årsregnskapet så lenge det ikke er sannsynlig at virksomheten vil bli avviklet.

Fram Revisjon AS / Lundgaardvegen 13, 2408 Elverum
Tlf. 62 43 10 80 / post@framrevisjon.no
Org.nr 957 668 933 / www.framrevisjon.no

Avd Flisa / Kaffegata 95, 2270 Flisa

Avd Trysil / Storvegen 21, 2420 Trysil





Revisors oppgaver og plikter ved revisjonen av årsregnskapet

Vårt mål er å oppnå betryggende sikkerhet for at årsregnskapet som helhet ikke inneholder vesentlig feilinformasjon, verken som følge av misligheter eller utilsiktede feil, og å avgi en revisjonsberetning som inneholder vår konklusjon. Betryggende sikkerhet er en høy grad av sikkerhet, men ingen garanti for at en revisjon utført i samsvar med lov, forskrift og god revisjonsskikk i Norge, herunder ISA-ene, alltid vil avdekke vesentlig feilinformasjon som eksisterer. Feilinformasjon kan oppstå som følge av misligheter eller utilsiktede feil. Feilinformasjon blir vurdert som vesentlig dersom den enkeltvis eller samlet med rimelighet kan forventes å påvirke økonomiske beslutninger som brukerne foretar basert på årsregnskapet.

For videre beskrivelse av revisors oppgaver og plikter vises det til <https://revisorforeningen.no/revisjonsberetninger>.

Flisa, 14.02.2022

Fram Revisjon AS

Håvard Kokkin

Statsautorisert revisor