



ÅRSREGNSKAPET FOR REGNSKAPSÅRET 2023 - GENERELL INFORMASJON

Enheten

Organisasjonsnummer: 920 481 434
Organisasjonsform: Aksjeselskap
Foretaksnavn: SAUDAMAT AS
Forretningsadresse: Birkelandsvegen 47
4200 SAUDA

Regnskapsår

Årsregnskapets periode: 01.01.2023 - 31.12.2023

Konsern

Morselskap i konsern: Nei

Regnskapsregler

Regler for små foretak benyttet: Ja
Benyttet ved utarbeidelsen av årsregnskapet til selskapet: Regnskapslovens alminnelige regler

Årsregnskapet fastsatt av kompetent organ

Bekreftet av representant for selskapet: Sverre Gustav Birkeland
Dato for fastsettelse av årsregnskapet: 24.06.2024

Grunnlag for avgivelse

År 2023: Årsregnskapet er elektronisk innlevert
År 2022: Tall er hentet fra elektronisk innlevert årsregnskap fra 2023

Det er ikke krav til at årsregnskapet m.v. som sendes til Regnskapsregisteret er undertegnet. Kontrollen på at dette er utført ligger hos revisor/enhetens øverste organ. Sikkerheten ivaretas ved at innsender har rolle/rettighet for innsending av årsregnskapet via Altinn, og ved at det bekreftes at årsregnskapet er fastsatt av kompetent organ.

Brønnøysundregistrene, 09.07.2025



Resultatregnskap

| Beløp i: NOK | Note | 2023 | 2022 |
|--|------|----------------|----------------|
| RESULTATREKNESKAP | | | |
| Inntekter | | | |
| Salgsinntekt | | 541 620 | 679 911 |
| Annen driftsinntekt | | 32 240 | 2 |
| Sum inntekter | | 573 860 | 679 913 |
| Kostnader | | | |
| Varekostnad | | 297 542 | 492 170 |
| Avskrivning på varige driftsmidler og immaterielle eiendeler | 1 | 21 028 | 17 345 |
| Annen driftskostnad | | 70 015 | 85 620 |
| Sum kostnader | | 388 585 | 595 135 |
| Driftsresultat | | 185 274 | 84 778 |
| Finansinntekter og finanskostnader | | | |
| Sum finansinntekter | | 0 | 0 |
| Annan rentekostnad | | 259 | 205 |
| Sum finanskostnader | | 259 | 205 |
| Netto finans | | -259 | -205 |
| Resultat før skattekostnad | 2 | 185 015 | 84 574 |
| Årsresultat | | 185 015 | 84 574 |
| Overføringer og disponeringar | | | |
| Udekt tap | | 185 015 | 84 574 |
| Sum overføringer og disponeringar | | 185 015 | 84 574 |



Balanse

| Beløp i: NOK | Note | 2023 | 2022 |
|--|------|----------------|----------------|
| BALANSE - EIGEDELAR | | | |
| Anleggsmiddel | | | |
| Immaterielle egedelar | | | |
| Utsett skattefordel | 3 | 0 | 0 |
| Sum immaterielle egedelar | | 0 | 0 |
| Varige driftsmiddel | | | |
| Maskiner og anlegg | 1 | 18 400 | 22 273 |
| Driftsløsøre, inventar, verktøy, kontormaskiner, ol. | 1 | 237 376 | 21 531 |
| Sum varige driftsmiddel | | 255 776 | 43 804 |
| Finansielle anleggsmiddel | | | |
| Investeringer i aksjer og andeler | | 1 000 | 1 000 |
| Sum finansielle anleggsmiddel | | 1 000 | 1 000 |
| Sum anleggsmiddel | | 256 776 | 44 804 |
| Omløpsmiddel | | | |
| Varer | | | |
| Varer | | 6 786 | 29 425 |
| Sum varer | | 6 786 | 29 425 |
| Krav | | | |
| Kundefordringer | | 257 467 | 299 430 |
| Sum krav | | 257 467 | 299 430 |
| Investeringar | | | |
| Sum investeringar | | 0 | 0 |
| Bankinnskott, kontantar og liknande | | | |
| Bankinnskudd, kontanter og lignende | | 253 287 | 132 864 |
| Sum bankinnskott, kontantar og liknande | | 253 287 | 132 864 |
| Sum omløpsmiddel | | 517 540 | 461 719 |
| SUM EIGEDELAR | | 774 316 | 506 523 |



Balanse

| Beløp i: NOK | Note | 2023 | 2022 |
|--|------|------------------|-----------------|
| BALANSE - EIGENKAPITAL OG GJELD | | | |
| Eigenkapital | | | |
| Innskoten eigenkapital | | | |
| Aksjekapital | 4, 5 | 50 000 | 50 000 |
| Annan innskoten eigenkapital | 5 | -5 570 | -5 570 |
| Sum innskoten eigenkapital | | 44 430 | 44 430 |
| Opptent eigenkapital | | | |
| Udekt tap | 5 | 303 772 | 488 787 |
| Sum opptent eigenkapital | | -303 772 | -488 787 |
| Sum eigenkapital | | -259 342 | -444 357 |
| Gjeld | | | |
| Langsiktig gjeld | | | |
| Utsett skatt | 3 | 0 | 0 |
| Sum avsetjinger for plikter | | 0 | 0 |
| Anna langsiktig gjeld | | | |
| Konvertible lån | | 345 000 | 0 |
| Øvrig langsiktig gjeld | | 375 848 | 625 848 |
| Sum anna langsiktig gjeld | | 720 848 | 625 848 |
| Sum langsiktig gjeld | | 720 848 | 625 848 |
| Kortsiktig gjeld | | | |
| Leverandørgjeld | | 51 974 | 30 340 |
| Skyldige offentlige avgifter | | 20 518 | 20 602 |
| Annen kortsiktig gjeld | | 240 318 | 274 091 |
| Sum kortsiktig gjeld | | 312 810 | 325 033 |
| Sum gjeld | | 1 033 658 | 950 880 |
| SUM EIGENKAPITAL OG GJELD | | 774 316 | 506 523 |



Brønnøysundregistrene

ÅRSREGNSKAP FOR REGNSKAPSÅRET 2023 - GENERELL INFORMASJON

Journalnummer: 2024 589628

Enheten

Organisasjonsnummer: 920 481 434
Organisasjonsform: Aksjeselskap
Foretaksnavn: SAUDAMAT AS
Forretningsadresse: Birkelandsvegen 47
4200 SAUDA

Regnskapsår

Årsregnskapets periode: 01.01.2023 - 31.12.2023

Konsern

Morselskap i konsern: Nei

Regnskapsregler

Regler for små foretak benyttet: Ja
Benyttet ved utarbeidelsen av årsregnskapet til selskapet: Regnskapslovens alminnelige regler

Årsregnskapet fastsatt av kompetent organ

Bekreftet av representant for selskapet: Sverre Gustav Birkeland
Dato for fastsettelse av årsregnskapet: 24.06.2024

Revisjon

Selskapet har besluttet at årsregnskapet ikke skal revideres: Ja
Årsregnskapet er utarbeidet av ekstern autorisert regnskapsfører: Ja
Ekstern autorisert regnskapsfører har i løpet av regnskapsåret bistått ved den løpende regnskapsføringen eller utført andre tjenester for selskapet enn å utarbeide årsregnskapet: Ja

Grunnlag for avgivelse

År 2023: Årsregnskap er elektronisk innlevert.
År 2022: Tall er hentet fra elektronisk innlevert årsregnskap fra 2023.

Det er ikke krav til at årsregnskapet m.v. som sendes til Regnskapsregisteret er undertegnet. Kontrollen på at dette er utført ligger hos revisor/enhetens øverste organ. Sikkerheten ivaretas ved at innsender har rolle/rettighet for innsending av årsregnskapet via Altinn, og ved at det bekreftes at årsregnskapet er fastsatt av kompetent organ.

Brønnøysundregistrene, 02.07.2024

Brønnøysundregistrene
Postadresse: Postboks 900, 8910 Brønnøysund
Telefon: 75 00 75 00
E-post: firmapost@brreg.no Internett: www.brreg.no
Organisasjonsnummer: 974 760 673



Organisasjonsnr: 920 481 434
SAUDAMAT AS

RESULTATREGNSKAP

| Beløp i: NOK | Note | 2023 | 2022 |
|--|-------------|----------------|----------------|
| RESULTATREKNESKAP | | | |
| Inntekter | | | |
| Salgsinntekt | | 541 620 | 679 911 |
| Annen driftsinntekt | | 32 240 | 2 |
| Sum inntekter | | 573 860 | 679 913 |
| Kostnader | | | |
| Varekostnad | | 297 542 | 492 170 |
| Avskrivning på varige driftsmidler og immaterielle eiendeler | 1 | 21 028 | 17 345 |
| Annen driftskostnad | | 70 015 | 85 620 |
| Sum kostnader | | 388 585 | 595 135 |
| Driftsresultat | | 185 274 | 84 778 |
| Finansinntekter og finanskostnader | | | |
| Sum finansinntekter | | 0 | 0 |
| Annan rentekostnad | | 259 | 205 |
| Sum finanskostnader | | 259 | 205 |
| Netto finans | | -259 | -205 |
| Resultat før skattekostnad | 2 | 185 015 | 84 574 |
| Årsresultat | | 185 015 | 84 574 |
| Overføringer og disponeringar | | | |
| Udekt tap | | 185 015 | 84 574 |
| Sum overføringer og disponeringar | | 185 015 | 84 574 |



Organisasjonsnr: 920 481 434
SAUDAMAT AS

BALANSE

| Beløp i: NOK | Note | 2023 | 2022 |
|--|------|----------------|----------------|
| BALANSE - EIGEDELAR | | | |
| Anleggsmiddel | | | |
| Immaterielle egedelar | | | |
| Utsett skattefordel | 3 | 0 | 0 |
| Sum immaterielle egedelar | | 0 | 0 |
| Varige driftsmiddel | | | |
| Maskiner og anlegg | 1 | 18 400 | 22 273 |
| Driftsløsøre, inventar, verktøy, kontormaskiner, ol. | 1 | 237 376 | 21 531 |
| Sum varige driftsmiddel | | 255 776 | 43 804 |
| Finansielle anleggsmiddel | | | |
| Investeringer i aksjer og andeler | | 1 000 | 1 000 |
| Sum finansielle anleggsmiddel | | 1 000 | 1 000 |
| Sum anleggsmiddel | | 256 776 | 44 804 |
| Omløpsmiddel | | | |
| Varer | | | |
| Varer | | 6 786 | 29 425 |
| Sum varer | | 6 786 | 29 425 |
| Krav | | | |
| Kundefordringer | | 257 467 | 299 430 |
| Sum krav | | 257 467 | 299 430 |
| Investeringar | | | |
| Sum investeringar | | 0 | 0 |
| Bankinnskot, kontantar og liknande | | | |
| Bankinnskudd, kontanter og lignende | | 253 287 | 132 864 |
| Sum bankinnskot, kontantar og liknande | | 253 287 | 132 864 |
| Sum omløpsmiddel | | 517 540 | 461 719 |
| SUM EIGEDELAR | | 774 316 | 506 523 |

BALANSE - EIGENKAPITAL OG GJELD

Eigenkapital



| | | | |
|------------------------------------|------|------------------|-----------------|
| Innskoten egenkapital | | | |
| Aksjekapital | 4, 5 | 50 000 | 50 000 |
| Annan innskoten egenkapital | 5 | -5 570 | -5 570 |
| Sum innskoten egenkapital | | 44 430 | 44 430 |
| Opptent egenkapital | | | |
| Udekt tap | 5 | 303 772 | 488 787 |
| Sum opptent egenkapital | | -303 772 | -488 787 |
| Sum egenkapital | | -259 342 | -444 357 |
| Gjeld | | | |
| Langsiktig gjeld | | | |
| Utsett skatt | 3 | 0 | 0 |
| Sum avsetjinger for plikter | | 0 | 0 |
| Anna langsiktig gjeld | | | |
| Konvertible lån | | 345 000 | 0 |
| Øvrig langsiktig gjeld | | 375 848 | 625 848 |
| Sum anna langsiktig gjeld | | 720 848 | 625 848 |
| Sum langsiktig gjeld | | 720 848 | 625 848 |
| Kortsiktig gjeld | | | |
| Leverandørgjeld | | 51 974 | 30 340 |
| Skyldige offentlige avgifter | | 20 518 | 20 602 |
| Annen kortsiktig gjeld | | 240 318 | 274 091 |
| Sum kortsiktig gjeld | | 312 810 | 325 033 |
| Sum gjeld | | 1 033 658 | 950 880 |
| SUM EIGENKAPITAL OG GJELD | | 774 316 | 506 523 |



Organisasjonsnr: 920 481 434
SAUDAMAT AS

NOTEOPPLYSNINGER - SELSKAP - alle poster oppgitt i hele tall

Note

Rekneskapsprinsipp

Årsregnskapet er satt opp i samsvar med regnskapsloven og god regnskapsskikk for små foretak. Salgsinntekter Inntektsføring ved salg av varer skjer på leveringstidspunktet. Tjenester inntektsføres etter hvert som de leveres. Klassifisering og vurdering av balanseposter Anleggsmidler er eiendeler bestemt til varig eie eller bruk. Eiendeler som er knyttet til varekretsløpet er klassifisert som omløpsmidler. Fordringer klassifiseres som omløpsmidler hvis de forfaller til betaling innen ett år etter transaksjonsdagen. Tilsvarende klassifiseres gjeld som kortsiktig hvis gjelden forfaller til betaling innen ett år. Langsiktig gjeld er gjeld som forfaller senere enn ett år etter transaksjonsdagen. Første års avdrag på langsiktige fordringer og langsiktig gjeld klassifiseres likevel ikke som omløpsmiddel og kortsiktig gjeld. Omløpsmidler vurderes til laveste av anskaffelseskost og virkelig verdi. Kortsiktig gjeld balanseføres til nominelt beløp på etableringstidspunktet. Anleggsmidler vurderes til anskaffelseskost. Varige anleggsmidler avskrives etter en fornuftig avskrivningsplan. Anleggsmidlene nedskrives til virkelig verdi ved verdifall som ikke forventes å være forbigående. Langsiktig gjeld med unntak av andre avsetninger balanseføres til nominelt beløp på etableringstidspunktet. Fordringer Kundefordringer og andre fordringer er oppført i balansen til pålydende etter fradrag for avsetning til forventet tap. Avsetning til tap gjøres på grunnlag av individuelle vurderinger av de enkelte fordringene. Varebeholdninger Lager av innkjøpte varer er verdsatt til laveste verdi av anskaffelseskost etter FIFO- prinsippet og virkelig verdi. Det foretas nedskrivning for påregnelig ukurans. Varige driftsmidler Varige driftsmidler balanseføres og avskrives over driftsmidlenes levetid dersom de har antatt levetid over 3 år og har en kostpris som overstiger kr 15 000. Direkte vedlikehold av driftsmidler kostnadsføres løpende under driftskostnader, mens påkostninger eller forbedringer tillegges driftsmidlets kostpris og avskrives i takt med driftsmidlet. Forøvrig er følgende regnskapsprinsipper anvendt: Forsikret pensjonsforpliktelse er ikke balanseført - kostnaden er lik premien. Leieavtaler er ikke balanseført. Selskapet har ikke endret regnskapsprinsipp fra 2022 til 2023.

Note

Tal på årsverk i rekneskapsåret
0.00

Sum Beløp

Balanseført verdi 31.12. Varige driftsmiddel Immaterielle eigned.

Konsernrekneskap



SAUDAMAT AS
920 481 434

Resultatregnskap

| | Note | 2023 | 2022 |
|--|------|-----------------|-----------------|
| Driftsinntekter | | | |
| Salgsinntekt | | 541 620 | 679 911 |
| Annen driftsinntekt | | 32 240 | 2 |
| Sum driftsinntekter | | 573 860 | 679 913 |
| Driftskostnader | | | |
| Varekostnad | | -297 542 | -492 170 |
| Avskrivning på varige driftsmidler og immaterielle eiendeler | 1 | -21 028 | -17 345 |
| Annen driftskostnad | | -70 015 | -85 620 |
| Sum driftskostnader | | -388 585 | -595 135 |
| Driftsresultat | | 185 274 | 84 778 |
| Finanskostnader | | | |
| Annen rentekostnad | | -259 | -205 |
| Sum finanskostnader | | -259 | -205 |
| Netto finans | | -259 | -205 |
| Resultat før skattekostnad | 2 | 185 015 | 84 574 |
| Årsresultat | | 185 015 | 84 574 |
| Overføringer | | | |
| Udekket tap | | 185 015 | 84 574 |
| Sum overføringer | | 185 015 | 84 574 |



SAUDAMAT AS
920 481 434

Balanse

| | Note | 31.12.2023 | 31.12.2022 |
|--|------|----------------|----------------|
| EIENDELER | | | |
| Anleggsmidler | | | |
| Varige driftsmidler | | | |
| Maskiner og anlegg | 1 | 18 400 | 22 273 |
| Driftsløsøre, inventar, verktøy, kontormaskiner, ol. | 1 | 237 376 | 21 531 |
| Sum varige driftsmidler | | 255 776 | 43 804 |
| Finansielle anleggsmidler | | | |
| Investeringer i aksjer og andeler | | 1 000 | 1 000 |
| Sum finansielle anleggsmidler | | 1 000 | 1 000 |
| Sum anleggsmidler | | 256 776 | 44 804 |
| Omløpsmidler | | | |
| Varer | | | |
| Varer | | 6 786 | 29 425 |
| Sum varer | | 6 786 | 29 425 |
| Fordringer | | | |
| Kundefordringer | | 257 467 | 299 430 |
| Sum fordringer | | 257 467 | 299 430 |
| Bankinnskudd, kontanter og lignende | | | |
| Bankinnskudd, kontanter og lignende | | 253 287 | 132 864 |
| Sum bankinnskudd, kontanter og lignende | | 253 287 | 132 864 |
| Sum omløpsmidler | | 517 540 | 461 719 |
| SUM EIENDELER | | 774 316 | 506 523 |



SAUDAMAT AS
920 481 434

Balanse

| | Note | 31.12.2023 | 31.12.2022 |
|-----------------------------------|------|------------------|-----------------|
| EGENKAPITAL OG GJELD | | | |
| Egenkapital | | | |
| Innskutt egenkapital | | | |
| Aksjekapital | 4, 5 | 50 000 | 50 000 |
| Annen innskutt egenkapital | 5 | -5 570 | -5 570 |
| Sum innskutt egenkapital | | 44 430 | 44 430 |
| Opptjent egenkapital | | | |
| Udekket tap | 5 | -303 772 | -488 787 |
| Sum opptjent egenkapital | | -303 772 | -488 787 |
| Sum egenkapital | | -259 342 | -444 357 |
| Gjeld | | | |
| Annen langsiktig gjeld | | | |
| Konvertible lån | | 345 000 | 0 |
| Øvrig langsiktig gjeld | | 375 848 | 625 848 |
| Sum annen langsiktig gjeld | | 720 848 | 625 848 |
| Kortsiktig gjeld | | | |
| Leverandørgjeld | | 51 974 | 30 340 |
| Skyldige offentlige avgifter | | 20 518 | 20 602 |
| Annen kortsiktig gjeld | | 240 318 | 274 091 |
| Sum kortsiktig gjeld | | 312 810 | 325 033 |
| Sum gjeld | | 1 033 658 | 950 880 |
| SUM EGENKAPITAL OG GJELD | | 774 316 | 506 523 |

Sauda, 24.06.2024

Sverre Gustav Birkeland
styrets leder / daglig leder

Håvard Lunde
nestleder

Aina Rystad Nilssen
styremedlem

Sonja Lunde
styremedlem



SAUDAMAT AS
920 481 434

Noter

Regnskapsprinsipper

Årsregnskapet er satt opp i samsvar med regnskapsloven og god regnskapsskikk for små foretak.

Salgsinntekter

Inntektsføring ved salg av varer skjer på leveringstidspunktet. Tjenester inntektsføres etter hvert som de leveres.

Klassifisering og vurdering av balanseposter

Anleggsmidler er eiendeler bestemt til varig eie eller bruk. Eiendeler som er knyttet til varekretsløpet er klassifisert som omløpsmidler. Fordringer klassifiseres som omløpsmidler hvis de forfaller til betaling innen ett år etter transaksjonsdagen. Tilsvarende klassifiseres gjeld som kortsiktig hvis gjelden forfaller til betaling innen ett år. Langsiktig gjeld er gjeld som forfaller senere enn ett år etter transaksjonsdagen. Første års avdrag på langsiktige fordringer og langsiktig gjeld klassifiseres likevel ikke som omløpsmiddel og kortsiktig gjeld.

Omløpsmidler vurderes til laveste av anskaffelseskost og virkelig verdi. Kortsiktig gjeld balanseføres til nominelt beløp på etableringstidspunktet. Anleggsmidler vurderes til anskaffelseskost. Varige anleggsmidler avskrives etter en fornuftig avskrivningsplan. Anleggsmidlene nedskrives til virkelig verdi ved verdifall som ikke forventes å være forbigående. Langsiktig gjeld med unntak av andre avsetninger balanseføres til nominelt beløp på etableringstidspunktet.

Fordringer

Kundefordringer og andre fordringer er oppført i balansen til pålydende etter fradrag for avsetning til forventet tap. Avsetning til tap gjøres på grunnlag av individuelle vurderinger av de enkelte fordringene.

Varebeholdninger

Lager av innkjøpte varer er verdsatt til laveste verdi av anskaffelseskost etter FIFO- prinsippet og virkelig verdi. Det foretas nedskrivning for påregnelig ukurans.

Varige driftsmidler

Varige driftsmidler balanseføres og avskrives over driftsmidlenes levetid dersom de har antatt levetid over 3 år og har en kostpris som overstiger kr 15 000. Direkte vedlikehold av driftsmidler kostnadsføres løpende under driftskostnader, mens påkostninger eller forbedringer tillegges driftsmidlets kostpris og avskrives i takt med driftsmidlet.

Forøvrig er følgende regnskapsprinsipper anvendt:

Forsikret pensjonsforpliktelse er ikke balanseført - kostnaden er lik premien. Leieavtaler er ikke balanseført.

Selskapet har ikke endret regnskapsprinsipp fra 2022 til 2023.



SAUDAMAT AS
920 481 434

Note 1 - Varige driftsmidler/anleggsmidler

| Varige driftsmidler | Driftsløsøre, inventar o.l | Maskiner og anlegg | Sum |
|--|-------------------------------|-----------------------|----------------|
| Anskaffelseskost pr 01.01 | 194 895 | 38 735 | 233 630 |
| Tilgang i året | 233 000 | 0 | 233 000 |
| Avgang i året | 0 | 0 | 0 |
| Anskaffelseskost pr 31.12 | 427 895 | 38 735 | 466 630 |
| Akkumulert av- og nedskrivninger 01.01 | -173 364 | -16 462 | -189 826 |
| Akkumulert av- og nedskrivninger 31.12 | -190 519 | -20 335 | -210 854 |
| Balansført verdi pr 31.12 | 237 376 | 18 400 | 255 776 |
| Årets av- og nedskrivninger | 17 155 | 3 873 | 21 028 |
| Økonomisk levetid | 3 - 7 | 10 | |
| Avskrivningsplan | Lineær | Lineær | |

Note 2 - Spesifisering av skatt

| Skattepliktig inntekt | 2023 | 2022 |
|--|----------|----------|
| Resultat før skatt | 185 015 | 84 574 |
| +/- Endring i midlertidige forskjeller | -38 563 | 8 127 |
| - Anvendelse av fremførbart underskudd | -146 452 | -92 701 |
| Skattepliktig inntekt | 0 | 0 |

Note 3 - Midlertidige forskjeller - utsatt skatt/skattefordel

Utsatt skatt/utsatt skattefordel i balansen avsettes på grunnlag av forskjeller mellom regnskapsmessige og skattemessige verdier i henhold til norsk regnskapsstandard for skatt.

Midlertidige skatteøkende og skattereduserende forskjeller som kan utlignes er nettoført.

| Midlertidige forskjeller knyttet til: | 01.01.2023 | 31.12.2023 | Endring |
|---|-----------------|-----------------|-----------------|
| Anleggsmidler | -6 775 | 31 788 | -38 563 |
| Omløpsmidler | -22 476 | -22 476 | 0 |
| Fremførbart underskudd | -465 630 | -319 178 | -146 452 |
| Netto forskjeller | -494 881 | -309 866 | -185 015 |
| Skattereduserende forskjeller som ikke kan utlignes | 494 881 | 309 866 | 185 015 |
| Sum midlertidige forskjeller som påvirker betalbar skatt | 0 | 0 | 0 |
| Utsatt skatt 31.12.2023 basert på 22 % | 0 | 0 | 0 |

Note 4 - Aksjekapital

| Aksjeklasse | Antall aksjer | Aksjenes pålydende | Bokført verdi |
|-----------------------------|----------------------|-----------------------|--------------------|
| Ordinære | 20 | 2 500 | 50 000 |
| Aksjonærer | Antall aksjer | Eierandel % | Aksjeklasse |
| Håvard Lunde | 10 | 50,00 | Ordinære |
| Sverre Gustav Birkeland | 10 | 50,00 | Ordinære |
| Totalt antall aksjer | 20 | 100 | |



SAUDAMAT AS
920 481 434

Note 5 - Egenkapital

| | Aksjekapital | Annen innsk. EK | Udekket tap | Sum |
|-------------------------------|---------------|-----------------|-----------------|-----------------|
| Egenkapital 31.12.2022 | 50 000 | -5 570 | -488 787 | -444 357 |
| Årsresultat | 0 | 0 | 185 015 | 185 015 |
| Egenkapital 31.12.2023 | 50 000 | -5 570 | -303 772 | -259 342 |

Mer om egenkapital

Styret forventer positiv drift fremover og har blant annet gjort noen endringer i produktsammensetningen. Aksjonærene støtter selskapet med likviditetslån, som ved behov kan konverteres til aksjekapital. Selskapet har lite gjeld. I årsregnskapet er det på bakgrunn av ovennevnte forhold lagt til grunn forutsetningen om fortsatt drift.

Antall årsverk


Selskapet har ikke hatt ansatte i løpet av regnskapsåret.




SAUDAMAT AS
920 481 434


Resultatregnskap

| | Note | 2023 | |
|--|------|-----------------|-----------------|
| Driftsinntekter | | | |
| Salgsinntekt | | 541 620 | 679 911 |
| Annen driftsinntekt | | 32 240 | 2 |
| Sum driftsinntekter | | 573 860 | 679 913 |
| Driftskostnader | | | |
| Varekostnad | | -297 542 | -492 170 |
| Avskrivning på varige driftsmidler og immaterielle eiendeler | 1 | -21 028 | -17 345 |
| Annen driftskostnad | | -70 015 | -85 620 |
| Sum driftskostnader | | -388 585 | -595 135 |
| Driftsresultat | | 185 274 | 84 778 |
| Finanskostnader | | | |
| Annen rentekostnad | | -259 | -205 |
| Sum finanskostnader | | -259 | -205 |
| Netto finans | | -259 | -205 |
| Resultat før skattekostnad | 2 | 185 015 | 84 574 |
| Årsresultat | | 185 015 | 84 574 |
| Overføringer | | | |
| Udekket tap | | 185 015 | 84 574 |
| Sum overføringer | | 185 015 | 84 574 |

 BankID Signing
Sverre Gustav Birkeland
2024-06-26

 BankID Signing
Håvard Lunde
2024-06-28

 BankID Signing
Sonja Lunce
2024-06-28

 BankID Signing
Aina Rystad Nilssen
2024-07-01



SAUDAMAT AS
920 481 434

Balanse

EIENDELER

Anleggsmidler

Varige driftsmidler

| | Note | 31.12.2023 | |
|--|------|----------------|---------------|
| Maskiner og anlegg | 1 | 18 400 | 22 273 |
| Driftsløsøre, inventar, verktøy, kontormaskiner, ol. | 1 | 237 376 | 21 531 |
| Sum varige driftsmidler | | 255 776 | 43 804 |

Finansielle anleggsmidler

| | | | |
|--------------------------------------|--|--------------|--------------|
| Investeringer i aksjer og andeler | | 1 000 | 1 000 |
| Sum finansielle anleggsmidler | | 1 000 | 1 000 |

Sum anleggsmidler 256 776 44 804

Omløpsmidler

Varer

| | | | |
|------------------|--|--------------|---------------|
| Varer | | 6 786 | 29 425 |
| Sum varer | | 6 786 | 29 425 |

Fordringer


| | | | |
|-----------------------|--|----------------|----------------|
| Kundefordringer | | 257 467 | 299 430 |
| Sum fordringer | | 257 467 | 299 430 |

Bankinnskudd, kontanter og lignende


| | | | |
|--|--|----------------|----------------|
| Bankinnskudd, kontanter og lignende | | 253 287 | 132 864 |
| Sum bankinnskudd, kontanter og lignende | | 253 287 | 132 864 |

Sum omløpsmidler 517 540 461 719

SUM EIENDELER 774 316 506 523

 BankID Signing
Sverre Gustav Birkeland
2024-06-26

 BankID Signing
Håvard Lunde
2024-06-28

 BankID Signing
Sonja Lunde
2024-06-28

 BankID Signing
Aina Rystad Nilssen
2024-07-01



SAUDAMAT AS
920 481 434

 BankID Signing
Sverre Gustav Birkeland
2024-06-26
 BankID Signing
Håvard Lunde
2024-06-28
 BankID Signing
Sonja Lunde
2024-06-28
 BankID Signing
Aina Rystad Nilssen
2024-07-01

Balanse

EGENKAPITAL OG GJELD

Egenkapital

Innskutt egenkapital

| | Note | 31.12.2023 | |
|---------------------------------|------|---------------|---------------|
| Aksjekapital | 4, 5 | 50 000 | 50 000 |
| Annen innskutt egenkapital | 5 | -5 570 | -5 570 |
| Sum innskutt egenkapital | | 44 430 | 44 430 |

Opptjent egenkapital

| | | | |
|---------------------------------|---|-----------------|-----------------|
| Udekket tap | 5 | -303 772 | -488 787 |
| Sum opptjent egenkapital | | -303 772 | -488 787 |

Sum egenkapital -259 342 -444 357

Gjeld

Annen langsiktig gjeld

| | | | |
|-----------------------------------|--|----------------|----------------|
| Konvertible lån | | 345 000 | 0 |
| Øvrig langsiktig gjeld | | 375 848 | 625 848 |
| Sum annen langsiktig gjeld | | 720 848 | 625 848 |

Kortsiktig gjeld

| | | | |
|------------------------------|--|----------------|----------------|
| Leverandørgjeld | | 51 974 | 30 340 |
| Skyldige offentlige avgifter | | 20 518 | 20 602 |
| Annen kortsiktig gjeld | | 240 318 | 274 091 |
| Sum kortsiktig gjeld | | 312 810 | 325 033 |

Sum gjeld 1 033 658 950 880

SUM EGENKAPITAL OG GJELD 774 316 506 523

Sauda, 24.06.2024

Sverre Gustav Birkeland
styrets leder / daglig leder

Håvard Lunde
nestleder

Aina Rystad Nilssen
styremedlem

Sonja Lunde
styremedlem



SAUDAMAT AS
920 481 434



Noter

Regnskapsprinsipper

Årsregnskapet er satt opp i samsvar med regnskapsloven og god regnskapsskikk for små foretak.

Salgsinntekter

Inntektsføring ved salg av varer skjer på leveringstidspunktet. Tjenester inntektsføres etter hvert som de leveres.

Klassifisering og vurdering av balanseposter

Anleggsmidler er eiendeler bestemt til varig eie eller bruk. Eiendeler som er knyttet til varekretsløpet er klassifisert som omløpsmidler. Fordringer klassifiseres som omløpsmidler hvis de forfaller til betaling innen ett år etter transaksjonsdagen. Tilsvarende klassifiseres gjeld som kortsiktig hvis gjelden forfaller til betaling innen ett år. Langsiktig gjeld er gjeld som forfaller senere enn ett år etter transaksjonsdagen. Første års avdrag på langsiktige fordringer og langsiktig gjeld klassifiseres likevel ikke som omløpsmiddel og kortsiktig gjeld.

Omløpsmidler vurderes til laveste av anskaffelseskost og virkelig verdi. Kortsiktig gjeld balanseføres til nominelt beløp på etableringstidspunktet. Anleggsmidler vurderes til anskaffelseskost. Varige anleggsmidler avskrives etter en fornuftig avskrivningsplan. Anleggsmidlene nedskrives til virkelig verdi ved verdifall som ikke forventes å være forbigående. Langsiktig gjeld med unntak av andre avsetninger balanseføres til nominelt beløp på etableringstidspunktet.

Fordringer

Kundefordringer og andre fordringer er oppført i balansen til pålydende etter fradrag for avsetning til forventet tap. Avsetning til tap gjøres på grunnlag av individuelle vurderinger av de enkelte fordringene.

Varebeholdninger

Lager av innkjøpte varer er verdsatt til laveste verdi av anskaffelseskost etter FIFO- prinsippet og virkelig verdi. Det foretas nedskrivning for påregnelig ukurans.

Varige driftsmidler

Varige driftsmidler balanseføres og avskrives over driftsmidlenes levetid dersom de har antatt levetid over 3 år og har en kostpris som overstiger kr 15 000. Direkte vedlikehold av driftsmidler kostnadsføres løpende under driftskostnader, mens påkostninger eller forbedringer tillegges driftsmidlets kostpris og avskrives i takt med driftsmidlet.


Forøvrig er følgende regnskapsprinsipper anvendt:

Forsikret pensjonsforpliktelse er ikke balanseført - kostnaden er lik premien. Leieavtaler er ikke balanseført.


Selskapet har ikke endret regnskapsprinsipp fra 2022 til 2023.



SAUDAMAT AS
920 481 434

 BankID Signing
Sverre Gustav Birkeland
2024-06-26

 BankID Signing
Håvard Lunde
2024-06-28

 BankID Signing
Sonja Lunde
2024-06-28

 BankID Signing
Aina Rystad Nilssen
2024-07-01

Note 1 - Varige driftsmidler/anleggsmidler

| Varige driftsmidler | Driftsløsøre, inventar o.l | Maskiner og anlegg | |
|--|-------------------------------|-----------------------|----------------|
| Anskaffelseskost pr 01.01 | 194 895 | 38 735 | 233 630 |
| Tilgang i året | 233 000 | 0 | 233 000 |
| Avgang i året | 0 | 0 | 0 |
| Anskaffelseskost pr 31.12 | 427 895 | 38 735 | 466 630 |
| Akkumulert av- og nedskrivninger 01.01 | -173 364 | -16 462 | -189 826 |
| Akkumulert av- og nedskrivninger 31.12 | -190 519 | -20 335 | -210 854 |
| Balansført verdi pr 31.12 | 237 376 | 18 400 | 255 776 |
| Årets av- og nedskrivninger | 17 155 | 3 873 | 21 028 |
| Økonomisk levetid | 3 - 7 | 10 | |
| Avskrivningsplan | Lineær | Lineær | |

Note 2 - Spesifisering av skatt

| Skattepliktig inntekt | 2023 | 2022 |
|--|----------|----------|
| Resultat før skatt | 185 015 | 84 574 |
| +/- Endring i midlertidige forskjeller | -38 563 | 8 127 |
| - Anvendelse av fremførbart underskudd | -146 452 | -92 701 |
| Skattepliktig inntekt | 0 | 0 |

Note 3 - Midlertidige forskjeller - utsatt skatt/skattefordel

Utsatt skatt/utsatt skattefordel i balansen avsettes på grunnlag av forskjeller mellom regnskapsmessige og skattemessige verdier i henhold til norsk regnskapsstandard for skatt.

Midlertidige skatteøkende og skattereduserende forskjeller som kan utlignes er nettoført.

| Midlertidige forskjeller knyttet til: | 01.01.2023 | 31.12.2023 | Endring |
|---|-----------------|-----------------|-----------------|
| Anleggsmidler | -6 775 | 31 788 | -38 563 |
| Omløpsmidler | -22 476 | -22 476 | 0 |
| Fremførbart underskudd | -465 630 | -319 178 | -146 452 |
| Netto forskjeller | -494 881 | -309 866 | -185 015 |
| Skattereduserende forskjeller som ikke kan utlignes | 494 881 | 309 866 | 185 015 |
| Sum midlertidige forskjeller som påvirker betalbar skatt | 0 | 0 | 0 |
| Utsatt skatt 31.12.2023 basert på 22 % | 0 | 0 | 0 |

Note 4 - Aksjekapital


| Aksjeklasse | Antall aksjer | Aksjenes pålydende | Bokført verdi |
|-----------------------------|----------------------|-----------------------|--------------------|
| Ordinære | 20 | 2 500 | 50 000 |
| Aksjonærer | Antall aksjer | Eierandel % | Aksjeklasse |
| Håvard Lunde | 10 | 50,00 | Ordinære |
| Sverre Gustav Birkeland | 10 | 50,00 | Ordinære |
| Totalt antall aksjer | 20 | 100 | |




SAUDAMAT AS
920 481 434

Note 5 - Egenkapital

| | Aksjekapital | Annen innsk. EK | Udekket tap | |
|-------------------------------|---------------|-----------------|-----------------|-----------------|
| Egenkapital 31.12.2022 | 50 000 | -5 570 | -488 787 | |
| Årsresultat | 0 | 0 | 185 015 | 185 015 |
| Egenkapital 31.12.2023 | 50 000 | -5 570 | -303 772 | -259 342 |

 BankID Signing
Sverre Gustav Birkeland
2024-06-26

 BankID Signing
Håvard Lunde
2024-06-28

 BankID Signing
Sonja Lunde
2024-06-28

 BankID Signing
Aina Rystad Nilssen
2024-07-01

Mer om egenkapital

Styret forventer positiv drift fremover og har blant annet gjort noen endringer i produktsammensetningen. Aksjonærene støtter selskapet med likviditetslån, som ved behov kan konverteres til aksjekapital. Selskapet har lite gjeld. I årsregnskapet er det på bakgrunn av ovennevnte forhold lagt til grunn forutsetningen om fortsatt drift.

Antall årsverk

Selskapet har ikke hatt ansatte i løpet av regnskapsåret.