



ÅRSREGNSKAPET FOR REGNSKAPSÅRET 2021 - GENERELL INFORMASJON

Enheten

Organisasjonsnummer: 989 705 903
Organisasjonsform: Aksjeselskap
Foretaksnavn: CLEAN SERVICE AS
Forretningsadresse: Tollbugata 105
3041 DRAMMEN

Regnskapsår

Årsregnskapets periode: 01.01.2021 - 31.12.2021

Konsern

Morselskap i konsern: Nei

Regnskapsregler

Regler for små foretak benyttet: Ja
Benyttet ved utarbeidelsen av årsregnskapet til selskapet: Regnskapslovens alminnelige regler

Årsregnskapet fastsatt av kompetent organ

Bekreftet av representant for selskapet: Espen Johansen
Dato for fastsettelse av årsregnskapet: 27.05.2022

Grunnlag for avgivelse

År 2021: Årsregnskapet er elektronisk innlevert
År 2020: Tall er hentet fra elektronisk innlevert årsregnskap fra 2021

Det er ikke krav til at årsregnskapet m.v. som sendes til Regnskapsregisteret er undertegnet. Kontrollen på at dette er utført ligger hos revisor/enhetens øverste organ. Sikkerheten ivaretas ved at innsender har rolle/rettighet for innsending av årsregnskapet via Altinn, og ved at det bekreftes at årsregnskapet er fastsatt av kompetent organ.

Brønnøysundregistrene, 27.06.2023



Resultatregnskap

Beløp i: NOK	Note	2021	2020
RESULTATREGNSKAP			
Inntekter			
Salgsinntekt		10 572 237	9 539 624
Annen driftsinntekt		20 000	
Sum inntekter		10 592 237	9 539 624
Kostnader			
Varekostnad		2 555 337	1 976 002
Lønnskostnad	1	6 260 453	5 505 043
Avskrivning av driftsmidler og immaterielle eiendeler	2	110 901	129 525
Nedskrivning av varige driftsmidler og immaterielle eiendeler	2		
Annen driftskostnad		1 434 249	1 194 467
Sum kostnader		10 360 940	8 805 038
Driftsresultat		231 297	734 586
Finansinntekter og finanskostnader			
Annen renteinntekt		601	5 095
Sum finansinntekter		601	5 095
Annen rentekostnad		8 306	15 970
Sum finanskostnader		8 306	15 970
Netto finans		-7 705	-10 875
Ordinært resultat før skattekostnad		223 593	723 711
Skattekostnad på ordinært resultat	5	33 434	151 846
Ordinært resultat etter skattekostnad		190 159	571 865
Årsresultat		190 159	571 865
Årsresultat etter minoritetsinteresser		190 159	571 865
Totalresultat		190 159	571 865
Overføringer og disponeringer			



Resultatregnskap

Beløp i: NOK	Note	2021	2020
Ordinært utbytte		200 000	450 000
Avsatt til annen egenkapital		-9 841	121 865
Sum overføringer og disponeringer		190 159	571 865



Balanse

Beløp i: NOK	Note	2021	2020
BALANSE - EIENDELER			
Anleggsmidler			
Immaterielle eiendeler			
Utsatt skattefordel	5		
Varige driftsmidler			
Driftsløsøre, inventar o.a. utstyr		236 838	484 609
Sum varige driftsmidler	2, 3	236 838	484 609
Finansielle anleggsmidler			
Andre langsiktige fordringer		122 654	40 389
Sum finansielle anleggsmidler		122 654	40 389
Sum anleggsmidler		359 492	524 999
Omløpsmidler			
Varer			
Fordringer			
Kundefordringer	3	550 659	194 214
Andre kortsiktige fordringer		90 574	93 371
Sum fordringer		641 233	287 585
Bankinnskudd, kontanter og lignende			
Bankinnskudd, kontanter o.l.	3, 4	1 789 247	2 472 492
Sum bankinnskudd, kontanter og lignende		1 789 247	2 472 492
Sum omløpsmidler		2 430 480	2 760 077
SUM EIENDELER		2 789 972	3 285 075

BALANSE - EGENKAPITAL OG GJELD

Egenkapital

Innskutt egenkapital



Balanse

Beløp i: NOK	Note	2021	2020
Aksjekapital		200 000	200 000
Sum innskutt egenkapital		200 000	200 000
Opptjent egenkapital			
Annen egenkapital		802 928	812 770
Sum opptjent egenkapital		802 928	812 770
Sum egenkapital		1 002 928	1 012 770
Gjeld			
Langsiktig gjeld			
Utsatt skatt	5		
Annen langsiktig gjeld			
Gjeld til kredittinstitusjoner	3	74 883	186 772
Sum annen langsiktig gjeld		74 883	186 772
Sum langsiktig gjeld		74 883	186 772
Kortsiktig gjeld			
Leverandørgjeld		229 482	204 692
Betalbar skatt	5	33 434	151 846
Skyldig offentlige avgifter		546 949	553 956
Utbytte		200 000	450 000
Annen kortsiktig gjeld		702 296	725 040
Sum kortsiktig gjeld		1 712 161	2 085 534
Sum gjeld		1 787 044	2 272 306
SUM EGENKAPITAL OG GJELD		2 789 972	3 285 075



Brønnøysundregistrene

ÅRSREGNSKAP FOR REGNSKAPSÅRET 2021 - GENERELL INFORMASJON

Journalnummer: 2022 806694

Enheten

Organisasjonsnummer: 989 705 903
Organisasjonsform: Aksjeselskap
Foretaksnavn: CLEAN SERVICE AS
Forretningsadresse: Tollbugata 105
3041 DRAMMEN

Regnskapsår

Årsregnskapets periode: 01.01.2021 - 31.12.2021

Konsern

Morselskap i konsern: Nei

Regnskapsregler

Regler for små foretak benyttet: Ja
Benyttet ved utarbeidelsen av
årsregnskapet til selskapet: Regnskapslovens alminnelige regler

Årsregnskapet fastsatt av kompetent organ

Bekreftet av representant for selskapet: Espen Johansen
Dato for fastsettelse av årsregnskapet: 27.05.2022

Grunnlag for avgivelse

År 2021: Årsregnskap er elektronisk innlevert.
År 2020: Tall er hentet fra elektronisk innlevert årsregnskap fra 2021.

Det er ikke krav til at årsregnskapet m.v. som sendes til Regnskapsregisteret er undertegnet. Kontrollen på at dette er utført ligger hos revisor/enhetens øverste organ. Sikkerheten ivaretas ved at innsender har rolle/rettighet for innsending av årsregnskapet via Altinn, og ved at det bekreftes at årsregnskapet er fastsatt av kompetent organ.

Brønnøysundregistrene, 06.08.2022



Organisasjonsnr: 989 705 903
CLEAN SERVICE AS

RESULTATREGNSKAP

Beløp i: NOK	Note	2021	2020
RESULTATREGNSKAP			
Inntekter			
Salgsinntekt		10 572 237	9 539 624
Annen driftsinntekt		20 000	
Sum inntekter		10 592 237	9 539 624
Kostnader			
Varekostnad		2 555 337	1 976 002
Lønnskostnad	1	6 260 453	5 505 043
Avskrivning av driftsmidler og immaterielle eiendeler	2	110 901	129 525
Nedskrivning av varige driftsmidler og immaterielle eiendeler	2		
Annen driftskostnad		1 434 249	1 194 467
Sum kostnader		10 360 940	8 805 038
Driftsresultat		231 297	734 586
Finansinntekter og finanskostnader			
Annen renteinntekt		601	5 095
Sum finansinntekter		601	5 095
Annen rentekostnad		8 306	15 970
Sum finanskostnader		8 306	15 970
Netto finans		-7 705	-10 875
Ordinært resultat før skattekostnad			
Skattekostnad på ordinært resultat	5	33 434	151 846
Ordinært resultat etter skattekostnad		190 159	571 865
Årsresultat		190 159	571 865
Årsresultat etter minoritetsinteresser		190 159	571 865
Totalresultat		190 159	571 865
Overføringer og disponeringer			
Ordinært utbytte		200 000	450 000
Avsatt til annen egenkapital		-9 841	121 865



Sum overføringer og
disponeringer

190 159

571 865



Organisasjonsnr: 989 705 903
CLEAN SERVICE AS

BALANSE

Beløp i: NOK	Note	2021	2020
BALANSE - EIENDELER			
Anleggsmidler			
Immaterielle eiendeler			
Utsatt skattefordel	5		
Varige driftsmidler			
Driftsløsøre, inventar o. a. utstyr			
		236 838	484 609
Sum varige driftsmidler	2, 3	236 838	484 609
Finansielle anleggsmidler			
Andre langsiktige fordringer			
		122 654	40 389
Sum finansielle anleggsmidler		122 654	40 389
Sum anleggsmidler		359 492	524 999
Omløpsmidler			
Varer			
Fordringer			
Kundefordringer			
	3	550 659	194 214
Andre kortsiktige fordringer			
		90 574	93 371
Sum fordringer		641 233	287 585
Bankinnskudd, kontanter og lignende			
Bankinnskudd, kontanter o. l.			
	3, 4	1 789 247	2 472 492
Sum bankinnskudd, kontanter og lignende		1 789 247	2 472 492
Sum omløpsmidler		2 430 480	2 760 077
SUM EIENDELER		2 789 972	3 285 075
BALANSE - EGENKAPITAL OG GJELD			
Egenkapital			
Innskutt egenkapital			
Aksjekapital			
		200 000	200 000
Sum innskutt egenkapital		200 000	200 000
Opptjent egenkapital			
Annen egenkapital			
		802 928	812 770



Sum opptjent egenkapital		802 928	812 770
Sum egenkapital		1 002 928	1 012 770
Gjeld			
Langsiktig gjeld			
Utsatt skatt	5		
Annen langsiktig gjeld			
Gjeld til			
kredittinstitusjoner	3	74 883	186 772
Sum annen langsiktig gjeld		74 883	186 772
Sum langsiktig gjeld		74 883	186 772
Kortsiktig gjeld			
Leverandørgjeld		229 482	204 692
Betalbar skatt	5	33 434	151 846
Skyldig offentlige avgifter		546 949	553 956
Utbytte		200 000	450 000
Annen kortsiktig gjeld		702 296	725 040
Sum kortsiktig gjeld		1 712 161	2 085 534
Sum gjeld		1 787 044	2 272 306
SUM EGENKAPITAL OG GJELD		2 789 972	3 285 075



Organisasjonsnr: 989 705 903
CLEAN SERVICE AS

NOTEOPPLYSNINGER - SELSKAP - alle poster oppgitt i hele tall

Note

Antall aksjer og aksjeeiere

Note

1

Antall årsverk i regnskapsåret

Virksomheten har hatt følgende antall årsverk:
10.00

Omløpsmidler Startdato Sluttdato Endring

Skattemessig fremf.undersk. Startdato Sluttdato Endring

Kortsiktig gjeld Startdato Sluttdato Endring



Til generalforsamlingen i Clean Service AS

Uavhengig revisors beretning

Konklusjon

Vi har revidert Clean Service AS' årsregnskap som består av balanse per 31. desember 2021, resultatregnskap for regnskapsåret avsluttet per denne datoen og noter til årsregnskapet, herunder et sammendrag av viktige regnskapsprinsipper.

Etter vår mening

- oppfyller årsregnskapet gjeldende lovkrav, og
- gir årsregnskapet et rettviseende bilde av selskapets finansielle stilling per 31. desember 2021, og av dets resultater for regnskapsåret avsluttet per denne datoen i samsvar med regnskapslovens regler og god regnskapsskikk i Norge.

Grunnlag for konklusjonen

Vi har gjennomført revisjonen i samsvar med de internasjonale revisjonsstandardene International Standards on Auditing (ISA-ene). Våre oppgaver og plikter i henhold til disse standardene er beskrevet nedenfor under *Revisors oppgaver og plikter ved revisjonen av årsregnskapet*. Vi er uavhengige av selskapet slik det kreves i lov, forskrift og International Code of Ethics for Professional Accountants (inkludert internasjonale uavhengighetsstandarder) utstedt av the International Ethics Standards Board for Accountants (IESBA-reglene), og vi har overholdt våre øvrige etiske forpliktelser i samsvar med disse kravene. Innhentet revisjonsbevis er etter vår vurdering tilstrekkelig og hensiktsmessig som grunnlag for vår konklusjon.

Styrets og daglig leders ansvar for årsregnskapet

Styret og daglig leder (ledelsen) er ansvarlige for å utarbeide årsregnskapet og for at det gir et rettviseende bilde i samsvar med regnskapslovens regler og god regnskapsskikk i Norge. Ledelsen er også ansvarlig for slik internkontroll som den finner nødvendig for å kunne utarbeide et årsregnskap som ikke inneholder vesentlig feilinformasjon, verken som følge av misligheter eller utilsiktede feil.

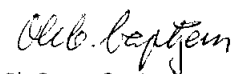
Ved utarbeidelsen av årsregnskapet må ledelsen ta standpunkt til selskapets evne til fortsatt drift og opplyse om forhold av betydning for fortsatt drift. Forutsetningen om fortsatt drift skal legges til grunn for årsregnskapet så lenge det ikke er sannsynlig at virksomheten vil bli avvirket.

Revisors oppgaver og plikter ved revisjonen av årsregnskapet

Vårt mål er å oppnå betryggende sikkerhet for at årsregnskapet som helhet ikke inneholder vesentlig feilinformasjon, verken som følge av misligheter eller utilsiktede feil, og å avgi en revisjonsberetning som inneholder vår konklusjon. Betryggende sikkerhet er en høy grad av sikkerhet, men ingen garanti for at en revisjon utført i samsvar med ISA-ene, alltid vil avdekke vesentlig feilinformasjon som eksisterer. Feilinformasjon kan oppstå som følge av misligheter eller utilsiktede feil. Feilinformasjon blir vurdert som vesentlig dersom den enkeltvis eller samlet med rimelighet kan forventes å påvirke økonomiske beslutninger som brukerne foretar basert på årsregnskapet.

For videre beskrivelse av revisors oppgaver og plikter vises det til:
<https://revisorforeningen.no/revisjonsberetninger>

Gol, 12. mars 2022
Revisor Team AS


Ole Gunnar Gaptjern
Statsautorisert revisor



Årsregnskap 2021

Clean Service AS

Resultatregnskap
Balanse
Noter til regnskapet

Org.nr.: 989 705 903



Resultatregnskap			
Clean Service AS			
Driftsinntekter og driftskostnader	Note	2021	2020
Salgsinntekt		10 572 237	9 539 624
Annen driftsinntekt		20 000	0
Sum driftsinntekter		10 592 237	9 539 624
Varekostnad		2 555 337	1 976 002
Lønnskostnad	1	6 260 453	5 505 043
Avskrivning av driftsmidler og immaterielle eiendeler	2	110 901	129 525
Annen driftskostnad		1 434 249	1 194 467
Sum driftskostnader		10 360 940	8 805 038
Driftsresultat		231 297	734 586
Finansinntekter og finanskostnader			
Annen renteinntekt		601	5 095
Annen rentekostnad		8 306	15 970
Resultat av finansposter		-7 705	-10 875
Ordinært resultat før skattekostnad		223 593	723 711
Skattekostnad på ordinært resultat	5	33 434	151 846
Årsresultat		190 159	571 865
Overføringer			
Avsatt til utbytte		200 000	450 000
Avsatt til annen egenkapital		-9 841	121 865
Sum overføringer		190 159	571 865



Balanse			
Clean Service AS			
Eiendeler	Note	2021	2020
Anleggsmidler			
Varige driftsmidler			
Driftsløsøre, inventar o.a. utstyr		236 838	484 609
Sum varige driftsmidler	2, 3	236 838	484 609
Finansielle anleggsmidler			
Andre langsiktige fordringer		122 654	40 389
Sum finansielle anleggsmidler		122 654	40 389
Sum anleggsmidler		359 492	524 999
Omløpsmidler			
Fordringer			
Kundefordringer	3	550 659	194 214
Andre kortsiktige fordringer		90 574	93 371
Sum fordringer		641 233	287 585
Bankinnskudd, kontanter o.l.	3, 4	1 789 247	2 472 492
Sum omløpsmidler		2 430 480	2 760 077
Sum eiendeler		2 789 972	3 285 075
Clean Service AS			Side 3



Balanse			
Clean Service AS			
Egenkapital og gjeld	Note	2021	2020
Egenkapital			
Innskutt egenkapital			
Aksjekapital		200 000	200 000
Sum innskutt egenkapital		200 000	200 000
Opptjent egenkapital			
Annen egenkapital		802 928	812 770
Sum opptjent egenkapital		802 928	812 770
Sum egenkapital		1 002 928	1 012 770
Gjeld			
Avsetning for forpliktelser			
Annen langsiktig gjeld			
Gjeld til kredittinstitusjoner	3	74 883	186 772
Sum annen langsiktig gjeld		74 883	186 772
Kortsiktig gjeld			
Leverandørgjeld		229 482	204 692
Betalbar skatt	5	33 434	151 846
Skyldig offentlige avgifter		546 949	553 956
Utbytte		200 000	450 000
Annen kortsiktig gjeld		702 296	725 040
Sum kortsiktig gjeld		1 712 161	2 085 534
Sum gjeld		1 787 044	2 272 306
Sum egenkapital og gjeld		2 789 972	3 285 075





Balanse


Clean Service AS

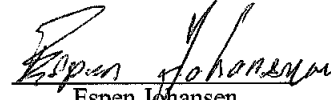
Drammen ,04.03.2022

Styret i Clean Service AS


Steinar Myklebust
styreleder


Stein Erik Myklebust
styremedlem


Erna Fredrikke Myklebust
styremedlem


Espen Johansen
daglig leder



Noter til regnskapet 2021

Regnskapsprinsipper - Små foretak

Årsregnskapet er satt opp i samsvar med regnskapsloven og god regnskapsskikk for små foretak.

Klassifisering og vurdering av balanseposter

Eiendeler bestemt til varig eie eller bruk er klassifisert som anleggsmidler. Anleggsmidler er vurdert til anskaffelseskost. Omløpsmidler og kortsiktig gjeld omfatter normalt poster som forfaller til betaling innen ett år etter balansedagen, samt poster som knytter seg til varekretsløpet.

Omløpsmidler vurderes til laveste verdi av anskaffelseskost og antatt virkelig verdi.

Fordringer klassifiseres som omløpsmidler hvis de skal tilbakebetales i løpet av ett år. For gjeld er analoge kriterier lagt til grunn. Første års avdrag på langsiktige fordringer og langsiktig gjeld klassifiseres likevel ikke som omløpsmiddel og kortsiktig gjeld.

Enkelte poster er vurdert etter andre regler. Postene det gjelder vil være blant de postene som omhandles nedenfor.

Varige driftsmidler

Varige driftsmidler balanseføres og avskrives over driftsmidlenes forventede utnyttbare levetid.

Varige driftsmidler nedskrives til virkelig verdi ved verdifall som forventes ikke å være forbigående. Tidligere nedskrivninger reverseres hvis grunnlaget for nedskrivningen ikke lenger er til stede.

Fordringer

Kundefordringer og andre fordringer er oppført i balansen til pålydende etter fradrag for avsetning til forventet tap. Avsetning for tap gjøres på grunnlag av individuelle vurderinger av de enkelte fordringene.

I tillegg gjøres det for øvrige kundefordringer en uspesifisert avsetning for å dekke antatt tap.

Skatt

Skattekostnaden i resultatregnskapet omfatter både periodens betalbare skatt og endring i utsatt skatt. Utsatt skatt beregnes med 22 % på grunnlag av de midlertidige forskjeller som eksisterer mellom regnskapsmessige og skattemessige verdier, samt eventuelt ligningsmessig underskudd til fremføring ved utgangen av regnskapsåret. Skatteøkende og skattereduserende midlertidige forskjeller som reverserer eller kan reversere i samme periode er utlignet og nettoført.

Note 1 Lønnskostnader og antall årsverk

Lønnskostnader

	2021	2020
Lønninger	5 344 094	4 730 691
Arbeidsgiveravgift	767 398	652 339
Pensjonskostnader	85 629	65 621
Andre ytelser	63 331	56 393
Sum	6 260 453	5 505 043

Selskapet har i 2021 sysselsatt 10 årsverk.

Det er ikke gitt lån/sikkerhetsstillelse til styret.



Noter til regnskapet 2021

Note 2 Varige driftsmidler

	Driftsløsøre, inventar o.a utstyr
Anskaffelseskost 01.01	1 704 204
Tilgang	103 000
Avgang	-381 239
Anskaffelseskost 31.12	1 425 965
Akk. av-/nedskrivninger 31.12	-1 189 127
Balansført verdi 31.12	236 838
Årets avskrivninger	110 901
Avskrivningsplan	Lineær
Økonomisk levetid	5 år

Note 3 Fordringer og gjeld - enkel

	2021	2020
Fordringer med forfall senere enn ett år	0	0
Langsiktig gjeld med forfall senere enn fem år	0	0

Gjeld som er sikret ved pant o.l.	2021	2020
Gjeld til kredittinstitusjoner	74 883	186 772
Sum	74 883	186 772

Balansført verdi av pantsatte eiendeler	2021	2020
Driftsløsøre, inventar o. a. utstyr	236 838	484 609
Kundefordringer	550 659	194 214
Sum	787 497	678 824

Eiendeler er i tillegg stillet som sikkerhet for

Limit kassakreditt	1 000 000	1 000 000
--------------------	-----------	-----------



Noter til regnskapet 2021

Note 4 Bankinnskudd

	2021	2020
Bundne skattetrekksmidler	372 201	332 512

Note 5 Skatt

Årets skattekostnad	2021	2020
Resultatført skatt på ordinært resultat:		
Betalbar skatt	33 434	151 846
Endring i utsatt skattefordel	0	0
Skattekostnad ordinært resultat	33 434	151 846
Skattepliktig inntekt:		
Ordinært resultat før skatt	223 593	723 711
Permanente forskjeller	3 000	0
Endring i midlertidige forskjeller	-74 621	0
Skattepliktig inntekt	151 972	723 711
Betalbar skatt i balansen:		
Betalbar skatt på årets resultat	33 434	151 846
Sum betalbar skatt i balansen	33 434	151 846

Skatteeffekten av midlertidige forskjeller som har gitt opphav til utsatt skatt og utsatte skattefordeler, spesifisert på typer av midlertidige forskjeller

	2021	2020	Endring
Varige driftsmidler	-171 756	-128 794	42 962
Fordringer	-20 000	0	20 000
Avsetninger mv	0	-137 583	-137 583
Sum	-191 756	-266 377	-74 621
Inngår ikke i beregningen av utsatt skatt	191 756	266 377	74 621
Utsatt skattefordel (22 %)	0	0	0

I henhold til God regnskapsskikk for små foretak balanseføres ikke utsatt skattefordel.