



## ÅRSREGNSKAPET FOR REGNSKAPSÅRET 2023 - GENERELL INFORMASJON

### Enheten

Organisasjonsnummer: 993 998 443  
Organisasjonsform: Aksjeselskap  
Foretaksnavn: VEGALAKS AS  
Forretningsadresse: 8984 VEGA

### Regnskapsår

Årsregnskapets periode: 01.01.2023 - 31.12.2023

### Konsern

Morselskap i konsern: Nei

### Regnskapsregler

Regler for små foretak benyttet: Ja  
Benyttet ved utarbeidelsen av årsregnskapet til selskapet: Regnskapslovens alminnelige regler

### Årsregnskapet fastsatt av kompetent organ

Bekreftet av representant for selskapet: Arnljot Arntsen  
Dato for fastsettelse av årsregnskapet: 18.03.2024

### Grunnlag for avgivelse

År 2023: Årsregnskapet er elektronisk innlevert  
År 2022: Tall er hentet fra elektronisk innlevert årsregnskap fra 2023

*Det er ikke krav til at årsregnskapet m.v. som sendes til Regnskapsregisteret er undertegnet. Kontrollen på at dette er utført ligger hos revisor/enhetens øverste organ. Sikkerheten ivaretas ved at innsender har rolle/rettighet for innsending av årsregnskapet via Altinn, og ved at det bekreftes at årsregnskapet er fastsatt av kompetent organ.*

Brønnøysundregistrene, 10.07.2024



### Resultatregnskap

Beløp i: NOK	Note	2023	2022
<b>RESULTATREGNSKAP</b>			
<b>Inntekter</b>			
Salgsinntekt	1, 2	158 350 831	69 129 774
Annen driftsinntekt	1, 2		-861 723
<b>Sum inntekter</b>	<b>1</b>	<b>158 350 831</b>	<b>68 268 051</b>
<b>Kostnader</b>			
Endring i beholdning av varer under tilvirkning og ferdig tilvirkede varer	3	6 297 290	-14 370 951
Varekostnad		63 229 071	39 210 591
Lønnskostnad	4	3 206 118	2 566 421
Avskrivning av driftsmidler og immaterielle eiendeler	5		
Annen driftskostnad	4	19 179 069	15 062 645
<b>Sum kostnader</b>	<b>2</b>	<b>91 911 548</b>	<b>42 468 705</b>
<b>Driftsresultat</b>		<b>66 439 283</b>	<b>25 799 346</b>
<b>Finansinntekter og finanskostnader</b>			
Annen renteinntekt	6	698 290	539 192
Annen finansinntekt	6	20 306	15 323
<b>Sum finansinntekter</b>		<b>718 596</b>	<b>554 515</b>
Annen rentekostnad	6	18 117	108 181
Annen finanskostnad	6	17 490	1 479
<b>Sum finanskostnader</b>		<b>35 607</b>	<b>109 660</b>
<b>Netto finans</b>		<b>682 989</b>	<b>444 855</b>
<b>Ordinært resultat før skattekostnad</b>		<b>67 122 272</b>	<b>26 244 202</b>
Skattekostnad	7	21 432 518	5 779 129
<b>Ordinært resultat etter skattekostnad</b>		<b>45 689 754</b>	<b>20 465 073</b>
<b>Årsresultat</b>	<b>8</b>	<b>45 689 754</b>	<b>20 465 073</b>
<b>Årsresultat etter minoritetsinteresser</b>		<b>45 689 754</b>	<b>20 465 073</b>



## Resultatregnskap

<b>Beløp i: NOK</b>	<b>Note</b>	<b>2023</b>	<b>2022</b>
<b>Totalresultat</b>		<b>45 689 754</b>	<b>20 465 073</b>
<b>Overføringer og disponeringer</b>			
Ordinært utbytte			35 000 000
Avsatt til annen egenkapital		45 689 754	
Overført fra annen egenkapital			-14 534 927
<b>Sum overføringer og disponeringer</b>		<b>45 689 754</b>	<b>20 465 073</b>



### Balanse

Beløp i: NOK	Note	2023	2022
<b>BALANSE - EIENDELER</b>			
<b>Anleggsmidler</b>			
<b>Immaterielle eiendeler</b>			
Konsesjoner, patenter o.l.	5	11 223 500	11 223 500
<b>Sum immaterielle eiendeler</b>		<b>11 223 500</b>	<b>11 223 500</b>
<b>Finansielle anleggsmidler</b>			
Lån til foretak i samme konsern	9		
<b>Sum anleggsmidler</b>		<b>11 223 500</b>	<b>11 223 500</b>
<b>Omløpsmidler</b>			
<b>Varer</b>			
<b>Sum varer</b>	3	<b>32 014 455</b>	<b>38 311 745</b>
<b>Fordringer</b>			
Kundefordringer	9, 10	45 808 261	17 223 691
Andre kortsiktige fordringer			1 126 916
<b>Sum fordringer</b>		<b>45 808 261</b>	<b>18 350 607</b>
<b>Bankinnskudd, kontanter og lignende</b>			
Bankinnskudd, kontanter o.l.	11	9 402 654	
<b>Sum bankinnskudd, kontanter og lignende</b>		<b>9 402 654</b>	
<b>Sum omløpsmidler</b>		<b>87 225 369</b>	<b>56 662 352</b>
<b>SUM EIENDELER</b>		<b>98 448 869</b>	<b>67 885 852</b>
<b>BALANSE - EGENKAPITAL OG GJELD</b>			
<b>Egenkapital</b>			
<b>Innskutt egenkapital</b>			
Aksjekapital	8, 12	100 000	100 000
<b>Sum innskutt egenkapital</b>		<b>100 000</b>	<b>100 000</b>



### Balanse

<b>Beløp i: NOK</b>	<b>Note</b>	<b>2023</b>	<b>2022</b>
<b>Opptjent egenkapital</b>			
Annen egenkapital	8	52 441 361	31 751 606
<b>Sum opptjent egenkapital</b>		<b>52 441 361</b>	<b>31 751 606</b>
<b>Sum egenkapital</b>		<b>52 541 361</b>	<b>31 851 606</b>
<b>Gjeld</b>			
<b>Langsiktig gjeld</b>			
Utsatt skatt	7	7 043 180	8 428 584
<b>Sum avsetninger for forpliktelser</b>		<b>7 043 180</b>	<b>8 428 584</b>
<b>Annen langsiktig gjeld</b>			
<b>Sum langsiktig gjeld</b>		<b>7 043 180</b>	<b>8 428 584</b>
<b>Kortsiktig gjeld</b>			
Sertifikatlån	10		5 000 000
Gjeld til kredittinstitusjoner			7 721 413
Leverandørgjeld	9	15 321 153	12 033 865
Betalbar skatt	7	22 817 922	2 617 520
Skyldig offentlige avgifter		8 705	
Annen kortsiktig gjeld	9	716 549	232 864
<b>Sum kortsiktig gjeld</b>		<b>38 864 329</b>	<b>27 605 662</b>
<b>Sum gjeld</b>		<b>45 907 509</b>	<b>36 034 246</b>
<b>SUM EGENKAPITAL OG GJELD</b>		<b>98 448 869</b>	<b>67 885 852</b>



## Brønnøysundregistrene

### ÅRSREGNSKAP FOR REGNSKAPSÅRET 2023 - GENERELL INFORMASJON

Journalnummer: 2024 602750

#### Enheten

Organisasjonsnummer: 993 998 443  
Organisasjonsform: Aksjeselskap  
Foretaksnavn: VEGALAKS AS  
8984 VEGA

#### Regnskapsår

Årsregnskapets periode: 01.01.2023 - 31.12.2023

#### Konsern

Morselskap i konsern: Nei

#### Regnskapsregler

Regler for små foretak benyttet: Ja  
Benyttet ved utarbeidelsen av  
årsregnskapet til selskapet: Regnskapslovens alminnelige regler

#### Årsregnskapet fastsatt av kompetent organ

Bekreftet av representant for selskapet: Arnljot Amtsen  
Dato for fastsettelse av årsregnskapet: 18.03.2024

#### Grunnlag for avgivelse

År 2023: Årsregnskap er elektronisk innlevert.  
År 2022: Tall er hentet fra elektronisk innlevert årsregnskap fra 2023.

*Det er ikke krav til at årsregnskapet m.v. som sendes til Regnskapsregisteret er undertegnet. Kontrollen på at dette er utført ligger hos revisor/enhetens øverste organ. Sikkerheten ivaretas ved at innsender har rolle/rettighet for innsending av årsregnskapet via Altinn, og ved at det bekreftes at årsregnskapet er fastsatt av kompetent organ.*

Brønnøysundregistrene, 09.07.2024



Organisasjonsnr: 993 998 443  
VEGALAKS AS

## RESULTATREGNSKAP

Beløp i: NOK	Note	2023	2022
<b>RESULTATREGNSKAP</b>			
<b>Inntekter</b>			
Salgsinntekt	1, 2	158 350 831	69 129 774
Annen driftsinntekt	1, 2		-861 723
<b>Sum inntekter</b>	<b>1</b>	<b>158 350 831</b>	<b>68 268 051</b>
<b>Kostnader</b>			
Endring i beholdning av varer under tilvirkning og ferdig tilvirkede varer	3	6 297 290	-14 370 951
Varekostnad		63 229 071	39 210 591
Lønnskostnad	4	3 206 118	2 566 421
Avskrivning av driftsmidler og immaterielle eiendeler	5		
Annen driftskostnad	4	19 179 069	15 062 645
<b>Sum kostnader</b>	<b>2</b>	<b>91 911 548</b>	<b>42 468 705</b>
<b>Driftsresultat</b>		<b>66 439 283</b>	<b>25 799 346</b>
<b>Finansinntekter og finanskostnader</b>			
Annen renteinntekt	6	698 290	539 192
Annen finansinntekt	6	20 306	15 323
<b>Sum finansinntekter</b>		<b>718 596</b>	<b>554 515</b>
Annen rentekostnad	6	18 117	108 181
Annen finanskostnad	6	17 490	1 479
<b>Sum finanskostnader</b>		<b>35 607</b>	<b>109 660</b>
<b>Netto finans</b>		<b>682 989</b>	<b>444 855</b>
<b>Ordinært resultat før skattekostnad</b>			
Skattekostnad	7	21 432 518	5 779 129
<b>Ordinært resultat etter skattekostnad</b>		<b>45 689 754</b>	<b>20 465 073</b>
<b>Årsresultat</b>	<b>8</b>	<b>45 689 754</b>	<b>20 465 073</b>
<b>Årsresultat etter minoritetsinteresser</b>		<b>45 689 754</b>	<b>20 465 073</b>
<b>Totalresultat</b>		<b>45 689 754</b>	<b>20 465 073</b>
<b>Overføringer og disponeringer</b>			
Ordinært utbytte			35 000 000
Avsatt til annen egenkapital		45 689 754	



Overført fra annen egenkapital		-14 534 927
Sum overføringer og disponeringer	45 689 754	20 465 073



Organisasjonsnr: 993 998 443  
VEGALAKS AS

## BALANSE

Beløp i: NOK	Note	2023	2022
<b>BALANSE - EIENDELER</b>			
<b>Anleggsmidler</b>			
<b>Immaterielle eiendeler</b>			
Konsesjoner, patenter o.l.	5	11 223 500	11 223 500
<b>Sum immaterielle eiendeler</b>		<b>11 223 500</b>	<b>11 223 500</b>
<b>Finansielle anleggsmidler</b>			
Lån til foretak i samme konsern	9		
<b>Sum anleggsmidler</b>		<b>11 223 500</b>	<b>11 223 500</b>
<b>Omløpsmidler</b>			
<b>Varer</b>			
Sum varer	3	32 014 455	38 311 745
<b>Fordringer</b>			
Kundefordringer	9, 10	45 808 261	17 223 691
Andre kortsiktige fordringer			1 126 916
<b>Sum fordringer</b>		<b>45 808 261</b>	<b>18 350 607</b>
<b>Bankinnskudd, kontanter og lignende</b>			
Bankinnskudd, kontanter o.l.	11	9 402 654	
<b>Sum bankinnskudd, kontanter og lignende</b>		<b>9 402 654</b>	
<b>Sum omløpsmidler</b>		<b>87 225 369</b>	<b>56 662 352</b>
<b>SUM EIENDELER</b>		<b>98 448 869</b>	<b>67 885 852</b>
<b>BALANSE - EGENKAPITAL OG GJELD</b>			
<b>Egenkapital</b>			
<b>Innskutt egenkapital</b>			
Aksjekapital	8, 12	100 000	100 000
<b>Sum innskutt egenkapital</b>		<b>100 000</b>	<b>100 000</b>
<b>Opptjent egenkapital</b>			
Annen egenkapital	8	52 441 361	31 751 606
<b>Sum opptjent egenkapital</b>		<b>52 441 361</b>	<b>31 751 606</b>
<b>Sum egenkapital</b>		<b>52 541 361</b>	<b>31 851 606</b>
<b>Gjeld</b>			



<b>Langsiktig gjeld</b>			
Utsatt skatt	7	7 043 180	8 428 584
<b>Sum avsetninger for forpliktelser</b>		<b>7 043 180</b>	<b>8 428 584</b>
<b>Annen langsiktig gjeld</b>			
<b>Sum langsiktig gjeld</b>		<b>7 043 180</b>	<b>8 428 584</b>
<b>Kortsiktig gjeld</b>			
Sertifikatlån	10		5 000 000
Gjeld til kredittinstitusjoner			7 721 413
Leverandørgjeld	9	15 321 153	12 033 865
Betalbar skatt	7	22 817 922	2 617 520
Skyldig offentlige avgifter		8 705	
Annen kortsiktig gjeld	9	716 549	232 864
<b>Sum kortsiktig gjeld</b>		<b>38 864 329</b>	<b>27 605 662</b>
<b>Sum gjeld</b>		<b>45 907 509</b>	<b>36 034 246</b>
<b>SUM EGENKAPITAL OG GJELD</b>		<b>98 448 869</b>	<b>67 885 852</b>



Organisasjonsnr: 993 998 443  
VEGALAKS AS

NOTEOPPLYSNINGER - SELSKAP - alle poster oppgitt i hele tall

## Note

Antall årsverk i regnskapsåret  
0.00

Sum Beløp

Balanseført verdi 31.12. Varige driftsmidler Immaterielle eiend.

## Konsernregnskap

Morselskapet sitt navn

Forretningskontor for morselskapet

## Begrunnelse for at datterselskap er utelatt fra konsolideringen

Samlet beløp - tilknyttet selskap Årets Fjorårets

Samlet beløp - foretak i samme konsern Årets Fjorårets

Samlet beløp - foretak i samme konsern Årets Fjorårets

Samlet beløp - felles kontrollert virksomhet Årets Fjorårets

Pantstillelse Beløp

Beholdning av egne aksjer Antall Pålydende Andel av aksjek.



# Årsregnskap 2023

## Vegalaks AS

Resultatregnskap  
Balanseregnskap  
Noter til årsregnskapet  
Kontantstrømpstilling  
Årsberetning

Org.nr.: 993 998 443

**Vegalaks AS****RESULTATREGNSKAP**

	Note	2023	2022
Salgsinntekt	1, 2	158 350 831	69 129 774
Annen driftsinntekt	1, 2	0	-861 723
<b>Sum driftsinntekter</b>	<b>1</b>	<b>158 350 831</b>	<b>68 268 051</b>
Varekostnad		63 229 071	39 210 591
End. beh. varer u.tilv. og ferdigvarer	3	6 297 290	-14 370 951
Lønnskostnad	4	3 206 118	2 566 421
Annen driftskostnad	4	19 179 069	15 062 645
<b>Sum driftskostnader</b>	<b>2</b>	<b>91 911 548</b>	<b>42 468 705</b>
<b>Driftsresultat</b>		<b>66 439 283</b>	<b>25 799 346</b>
Annen renteinntekt	6	698 290	539 192
Annen finansinntekt	6	20 306	15 323
Annen rentekostnad	6	18 117	108 181
Annen finanskostnad	6	17 490	1 479
<b>Resultat av finansposter</b>		<b>682 989</b>	<b>444 855</b>
<b>Resultat før skattekostnad</b>		<b>67 122 272</b>	<b>26 244 202</b>
Skattekostnad	7	21 432 518	5 779 129
<b>Resultat</b>		<b>45 689 754</b>	<b>20 465 073</b>
<b>Årsresultat</b>	<b>8</b>	<b>45 689 754</b>	<b>20 465 073</b>
<b>Disponering (dekning) av årsresultatet</b>			
Tilleggsutbytte		0	-35 000 000
Avsatt til annen egenkapital		45 689 754	0
Overført fra annen egenkapital		0	14 534 927
<b>Sum disponert (dekket)</b>		<b>45 689 754</b>	<b>20 465 073</b>



## Vegalaks AS

### BALANSE PR. 31.12.

	Note	2023	2022
<b>EIENDELER</b>			
<b>Anleggsmidler</b>			
<b>Immaterielle eiendeler</b>			
Konsesjoner, patenter o.l.	5	11 223 500	11 223 500
<b>Sum immaterielle eiendeler</b>		<b>11 223 500</b>	<b>11 223 500</b>
<b>Sum anleggsmidler</b>		<b>11 223 500</b>	<b>11 223 500</b>
<b>Omløpsmidler</b>			
Lager av varer og annen beholdning	3	32 014 455	38 311 745
<b>Fordringer</b>			
Kundefordringer	9, 10	45 808 261	17 223 691
Andre kortsiktige fordringer		0	1 126 916
<b>Sum fordringer</b>		<b>45 808 261</b>	<b>18 350 607</b>
Bankinnskudd, kontanter o.l.	11	9 402 654	0
<b>Sum omløpsmidler</b>		<b>87 225 369</b>	<b>56 662 352</b>
<b>SUM EIENDELER</b>		<b>98 448 869</b>	<b>67 885 852</b>

**Vegalaks AS****BALANSE PR. 31.12.**

	Note	2023	2022
<b>EGENKAPITAL OG GJELD</b>			
<b>EGENKAPITAL</b>			
<b>Innskutt egenkapital</b>			
Aksjekapital	8, 12	100 000	100 000
<b>Sum innskutt egenkapital</b>		<b>100 000</b>	<b>100 000</b>
<b>Opptjent egenkapital</b>			
Annen egenkapital	8	52 441 361	31 751 606
<b>Sum opptjent egenkapital</b>		<b>52 441 361</b>	<b>31 751 606</b>
<b>Sum egenkapital</b>		<b>52 541 361</b>	<b>31 851 606</b>
<b>GJELD</b>			
<b>Avsetning for forpliktelser</b>			
Utsatt skatt	7	7 043 180	8 428 584
<b>Sum avsetning for forpliktelser</b>		<b>7 043 180</b>	<b>8 428 584</b>
<b>Annen langsiktig gjeld</b>			
<b>Kortsiktig gjeld</b>			
Serifikatlån	10	0	5 000 000
Gjeld til kredittinstitusjoner		0	7 721 413
Leverandørgjeld	9	15 321 153	12 033 865
Betalbar skatt	7	22 817 922	2 617 520
Skyldig offentlige avgifter		8 705	0
Annen kortsiktig gjeld	9	716 549	232 864
<b>Sum kortsiktig gjeld</b>		<b>38 864 329</b>	<b>27 605 662</b>
<b>Sum gjeld</b>		<b>45 907 509</b>	<b>36 034 246</b>
<b>SUM EGENKAPITAL OG GJELD</b>		<b>98 448 869</b>	<b>67 885 852</b>



## Vegalaks AS

BALANSE PR. 31.12.

Vega, 18.03.2024  
Styret i Vegalaks AS

---

Arnljot Arntsen  
Styrets leder

---

Kato Gustav Fredriksen  
Styremedlem

---

Tom Eirik Aasjord  
Styremedlem

---

Bjørn Helge Hjartåker  
Styremedlem



## Indirekte kontantstrøm

### Vegalaks AS

	2023	2022
<b>Kontantstrømmer fra operasjonelle aktiviteter</b>		
Resultat før skattekostnad	67 122 272	26 244 202
Periodens betalte skatt	2 617 520	10 370 980
Endring i varelager	6 297 290	-14 370 951
Endring i kundefordringer	-28 584 570	-8 824 907
Endring i leverandørgjeld	3 287 288	5 809 996
Endring i andre tidsavgrensingsposter	1 619 306	-1 504 052
<b>Netto kontantstrøm fra operasjonelle aktiviteter</b>	<b>47 124 067</b>	<b>-3 016 693</b>
<b>Kontantstrømmer fra finansieringsaktiviteter</b>		
Innbetalinger ved opptak av ny kortsiktig gjeld	0	5 000 000
Utbetalinger ved nedbetaling av annen gjeld	5 000 000	0
Netto endring i kassekreditt	-7 721 413	7 721 413
Utbetalinger av utbytte	25 000 000	35 000 000
<b>Netto kontantstrøm fra finansieringsaktiviteter</b>	<b>-37 721 413</b>	<b>-22 278 587</b>
Netto endring i kontanter og kontantekvivalenter	9 402 654	-25 295 280
Beh. av kont. og kontantekvivalenter ved per. begynnelse	0	25 295 280
<b>Beh. av kont. og kontantekvivalenter ved per. slutt</b>	<b>9 402 654</b>	<b>0</b>



## Noter

### Regnskapsprinsipper

Årsregnskapet er satt opp i samsvar med regnskapslovens bestemmelser og god regnskapsskikk.

### Bruk av estimater

I utarbeidelse av årsregnskapet har man brukt estimater og forutsetninger som har påvirket resultatregnskapet og verdsettelsen av eiendeler og gjeld, samt usikre eiendeler og forpliktelser på balansedagen i henhold til god regnskapsskikk. Områder som i stor grad inneholder slike skjønsmessige vurderinger, høy grad av kompleksitet, eller områder hvor forutsetninger og estimater er vesentlige for årsregnskapet, er beskrevet i notene.

### Inntekter

Inntektsføring ved salg av varer og tjenester vurderes til virkelig verdi av vederlaget, netto etter fradrag for merverdiavgift, returer og andre avslag. Salg av varer resultatføres når selskapet har levert sine produkter til kunden og det ikke er uoppfylte forpliktelser som kan påvirke kundens aksept av leveringen. Levering er ikke foretatt før produktene er sent til avtalt sted og risiko for tap og ukurans er overført til kunden. Erfaringsfall anvendes for å estimere og regnskapsføre avsetninger for kvantumsrabatter og retur på salgstidspunktet.

### Skatt

Skattekostnaden i resultatregnskapet omfatter både periodens betalbare skatt og endring i utsatt skatt. Utsatt skatt er beregnet med 22% på grunnlag av de midlertidige forskjeller som eksisterer mellom regnskapsmessige og skattemessige verdier, samt ligningsmessig underskudd til fremføring ved utgangen av regnskapsåret. Skatteøkende og skattereduserende midlertidige forskjeller som reverserer eller kan reverseres i samme periode er utlignet og nettoført. Netto utsatt skattefordel balanseføres i den grad det er sannsynlig at denne kan bli utnyttet.

### Leasing

Det skilles mellom finansiell og operasjonell leasing. Driftsmidler finansiert ved finansiell leasing er regnskapsmessig klassifisert under varige driftsmidler. Motposten er medtatt som langsiktig gjeld. Leiebeløp fordeles mellom rentekostnad og avdrag på gjelden.

Operasjonell leasing kostnadsføres som driftskostnad basert på fakturert leasingleie.

### Klassifisering av balanseposter

Eiendeler bestemt til varig eie eller bruk klassifiseres som anleggsmidler. Eiendeler som er tilknyttet varekretsløpet klassifiseres som omløpsmidler. Fordringer for øvrig klassifiseres som omløpsmidler hvis de skal tilbakebetales innen ett år. For gjeld legges analoge kriterier til grunn. Første års avdrag på langsiktige fordringer og langsiktig gjeld klassifiseres likevel ikke som omløpsmiddel og kortsiktig gjeld.

### Anskaffelseskost

Anskaffelseskost for eiendeler omfatter kjøpesummen, med fradrag for bonuser, rabatter og lignende, og med tillegg for kjøpsutgifter (frakt, toll, offentlige avgifter som ikke refunderes og andre direkte kjøpsutgifter). Ved kjøp i utenlandsk valuta balanseføres eiendelen til kursen på transaksjonstidspunktet. For varige driftsmidler og immaterielle eiendeler omfatter anskaffelseskost også direkte utgifter for å klargjøre eiendelen for bruk, for eksempel utgifter til testing av eiendelen.

Tomter avskrives ikke. Andre varige driftsmidler balanseføres og avskrives lineært til restverdi over driftsmidlenes forventede utnyttbare levetid. Ved endring i avskrivningsplan fordeles virkningen over gjenværende avskrivningstid ("knekkpunktmetoden"). Vedlikehold av driftsmidler kostnadsføres løpende som driftskostnader. Påkostninger og forbedringer tillegges driftsmidlets kostpris og avskrives i takt med driftsmidlet. Skillet mellom vedlikehold og påkostning/forbedring regnes i forhold til driftsmidlets stand på



## Noter

anskaffelsestidspunktet. Leide (leasede) driftsmidler balanseføres som driftsmidler hvis leiekontrakten anses som finansiell.

### Varer

Varer er vurdert til det laveste av anskaffelseskost og netto salgsverdi. Netto salgsverdi er estimert salgspris ved ordinær drift etter fradrag for beregnede nødvendige utgifter for gjennomføring av salget. Anskaffelseskost inkluderer utgifter påløpt ved anskaffelse av varene og kostnader for å bringe varene til nåværende plassering og tilordnes ved bruk av FIFO - prinsippet.

### Fordringer

Kundefordringer og andre fordringer oppføres til pålydende etter fradrag for avsetning til forventet tap. Avsetning til tap gjøres på grunnlag av en individuell vurdering av de enkelte fordringene. For øvrige kundefordringer utføres en uspesifisert avsetning for å dekke forventet tap på krav.

### Grunnrenteskatt

Innehavere av akvakulturtillatelse til matfiskoppdrett av laks skal fra og med inntektsåret 2023 skattlegges for grunnrenteinntekt. Skatten blir beregnet på grunnlag av netto grunnrenteinntekt etter bunnfradrag. Formell grunnrentesats er 32,1%, mens effektiv grunnrentesats er 25%. Produksjonsavgiften er fra 1. juli 2023 på 90 øre pr kg produsert laks og er fra og med 2023 ikke lenger fradragsberettiget i beregningen av ordinær selskapsskatt. Avgiften går imidlertid til fradrag i betalbar norsk grunnrenteskatt. Negativ grunnrenteinntekt (før bunnfradrag) kan fremføres med rente til fradrag mot senere års positive grunnrenteinntekt.

### Kontantstrømoppstilling

Kontantstrømoppstillingen er utarbeidet etter den indirekte metoden. Kontanter og kontantekvivalenter omfatter kontanter, bankinnskudd og andre kortsiktige, likvide plasseringer.

#### Note 1 Driftsinntekter

	2023	2022
Salgsinntekter	158 350 831	69 129 774
Andre driftsinntekter	0	-861 723
<b>Sum</b>	<b>158 350 831</b>	<b>68 268 051</b>

#### Fordeling på virksomhetsområde

Produksjon av matfisk	158 350 831	69 129 774
Andre inntekter	0	-861 723
<b>Sum</b>	<b>158 350 831</b>	<b>68 268 051</b>

#### Geografisk fordeling

Norge	158 350 831	68 268 051
<b>Sum</b>	<b>158 350 831</b>	<b>68 268 051</b>



## Noter

### Note 2 Transaksjoner med nærstående

Ytelser til ledende ansatte er omtalt i note 2, og mellomværende med konsernselskaper er omtalt i note 12.

#### Selskapets transaksjoner med nærstående parter: 2023

##### *a) Salg av varer og tjenester*

Salg av varer og tjenester  
- Eierselskap 158 350 831

##### *b) Kjøp av varer og tjenester*

Kjøp av varer og tjenester  
- Eierselskap 5 401 137

### Note 3 Varer

	2023	2022
Varer under tilvirkning	32 014 455	38 311 745
<b>Sum</b>	<b>32 014 455</b>	<b>38 311 745</b>

	2023	2022
Varebeholdning vurdert til anskaffelseskost	32 014 455	38 311 745
Varebeholdning vurdert til virkelig verdi	0	0
<b>Sum</b>	<b>32 014 455</b>	<b>38 311 745</b>

### Note 4 Lønnskostnader, antall ansatte, godtgjørelser, lån til ansatte mm.

Lønnskostnader	2023	2022
Lønninger	0	0
Arbeidsgiveravgift	0	0
Pensjonskostnader	0	0
Andre ytelser	3 206 118	2 566 421
<b>Sum</b>	<b>3 206 118</b>	<b>2 566 421</b>

Selskapet har ingen ansatte, og har ikke utbetalt lønn eller andre godtgjørelser til styre eller daglig leder.

Det er ikke gitt lån/sikkerhetsstillelse til daglig leder, styrets leder eller andre nærstående parter. Selskapet får tildelt sin andel lønnskostnad gjennom samdrift med Vega Sjøfarm AS.

Kostnadsført godtgjørelse til revisor	2023	2022
Lovpålagt revisjon (inkl. teknisk bistand med årsregnskap)	43 453	18 000
Andre attestasjonstjenester	0	0
Skatterådgivning (inkl. teknisk bistand med ligningspapirer)	19 875	8 500
<b>Sum</b>	<b>63 328</b>	<b>26 500</b>



## Noter

### Note 5 Immaterielle eiendeler

	Konsesjoner	Totalt
Anskaffelseskost 01.01.2023	11 223 500	11 223 500
Tilgang	0	0
Avgang	0	0
<b>Anskaffelseskost 31.12.2023</b>	<b>11 223 500</b>	<b>11 223 500</b>
Akkumulerte avskrivninger	0	0
<b>Bokført verdi 31.12.2023</b>	<b>11 223 500</b>	<b>11 223 500</b>

### Note 6 Finansinntekter og finanskostnader

	2023	2022
<b>Finansinntekter</b>		
Annen renteinntekt	698 290	539 192
Annen finansinntekt	20 306	15 323
<b>Sum finansinntekter</b>	<b>718 596</b>	<b>554 515</b>
<b>Finanskostnader</b>		
Annen rentekostnad	18 117	80 187
Annen finanskostnad	17 490	4 905
<b>Sum finanskostnader</b>	<b>35 607</b>	<b>85 092</b>

### Note 7 Skatt

Skatteeffekten av midlertidige forskjeller og underskudd til fremføring som har gitt opphav til utsatt skatt og utsatte skattefordeler, spesifisert på typer av midlertidige forskjeller:

	2023	2022	Endring
Varebeholdning	32 014 455	38 311 745	6 297 290
<b>Sum</b>	<b>32 014 455</b>	<b>38 311 745</b>	<b>6 297 290</b>
<b>Grunnlag for beregning av utsatt skatt</b>	<b>32 014 455</b>	<b>38 311 745</b>	<b>6 297 290</b>
<b>Utsatt skatt (22 %)</b>	<b>7 043 180</b>	<b>8 428 584</b>	<b>1 385 404</b>
<b>Årets skattekostnad</b>			
Skattepliktig inntekt:			
Ordinært resultat før skatt	67 122 272	26 244 202	
Permanente forskjeller	1 338 092	24 568	
Endring i midlertidige forskjeller	6 297 290	-14 370 951	
<b>Skattepliktig inntekt</b>	<b>74 757 654</b>	<b>11 897 818</b>	
Resultatført skatt på ordinært resultat:			
Betalbar skatt	16 446 684	2 617 520	
Endring i utsatt skattefordel	-13 683 474	3 161 609	



## Noter

Implementeringseffekt grunnrente	12 298 070	0
Betalbar skatt grunnrente	6 371 238	0
<b>Skattekostnad ordinært resultat</b>	<b>21 432 518</b>	<b>5 779 129</b>

Beregning av effektiv skattesats		
Resultat før skatt	67 122 272	26 244 202
Beregnet skatt av resultat før skatt	14 766 900	5 773 724
Skatteeffekt av permanente forskjeller	294 380	5 405
<b>Sum</b>	<b>15 061 280</b>	<b>5 779 129</b>
Effektiv skattesats	22,4 %	22,0 %

Betalbar skatt i balansen:		
Betalbar skatt på årets resultat	16 446 684	2 617 520
Betalbar grunnrenteskatt	6 371 238	0
<b>Sum betalbar skatt i balansen</b>	<b>22 817 922</b>	<b>2 617 520</b>

### Grunnrente

Beregnet grunnrenteinntekt	51 554 555	
Andel bunnfradrag	-27 300 000	
Grunnlag	24 254 555	
Beregnet grunnrenteskatt	7 773 896	
Produksjonsavgift	-1 402 658	
<b>Grunnrenteskatt til betaling</b>	<b>6 371 238</b>	

### Note 8 Egenkapital

	Aksjekapital	Annen egenkapital	Sum egenkapital
Egenkapital 01.01.2023	100 000	31 751 606	31 851 606
Årets resultat	0	45 689 754	45 689 754
Tilleggsutbytte	0	-25 000 000	-25 000 000
<b>Egenkapital 31.12.2023</b>	<b>100 000</b>	<b>52 441 361</b>	<b>52 541 361</b>



## Noter

### Note 9 Mellomværende med selskap i samme konsern m.v.

	Kundefordringer		Andre fordringer	
	2023	2022	2023	2022
Tilknyttet selskap	45 808 261	17 223 691	0	0
<b>Sum</b>	<b>45 808 261</b>	<b>17 223 691</b>	<b>0</b>	<b>0</b>

	Leverandørgjeld		Øvrig gjeld	
	2023	2022	2023	2022
Foretak i samme konsern	6 749 497	366 070	0	0
Tilknyttet selskap	5 284 367	5 857 799	0	0
<b>Sum</b>	<b>12 033 864</b>	<b>6 223 869</b>	<b>0</b>	<b>0</b>

### Note 10 Fordringer og gjeld

Kundefordringer	2023	2022
Kundefordringer til pålydende	45 808 261	17 223 691
Avsetning til tap på kundefordringer	0	0
<b>Kundefordringer i balansen</b>	<b>45 808 261</b>	<b>17 223 691</b>

Fordringer med forfall senere enn ett år	2023	2022
Andre	0	0
<b>Sum</b>	<b>0</b>	<b>0</b>

Langsiktig gjeld med forfall senere enn 5 år	2023	2022
Gjeld til kredittinstitusjoner	0	5 000 000
<b>Sum</b>	<b>0</b>	<b>5 000 000</b>

Gjeld sikret ved pant	2023	2022
	0	0

Balanseført verdi av pantsatte eiendeler	2023	2022
Konsesjoner	11 223 500	11 223 500
Varer	32 014 455	38 311 745
<b>Sum</b>	<b>43 237 955</b>	<b>49 535 245</b>

Eiendelene er i tillegg stillet som sikkerhet for:	2023	2022
Ubenyttet kassekreditt	8 000 000	8 000 000
<b>Sum</b>	<b>8 000 000</b>	<b>8 000 000</b>



## Noter

### Note 11 Bundne midler

Ingen av selskapets midler er bundet.  
Limit kassakreditt er kr 8 000 000.

### Note 12 Aksjekapital og aksjonærinformasjon

Aksjekapitalen på kr. 100 000 består av 1 000 aksjer à kr. 100.

#### Oversikt over de største aksjonærene 31.12.2023

Navn	Antall aksjer	Eierandel
Vega Sjøfarm AS	510	51,0%
Havhest Invest 1 AS	256	25,6%
Nova Sea AS	234	23,4%
<b>Sum</b>	<b>1 000</b>	<b>100,0%</b>
<b>Totalt</b>	<b>1 000</b>	<b>100,0%</b>



Til generalforsamlingen i Vegalaks AS

## Uavhengig revisors beretning

### Konklusjon

Vi har revidert årsregnskapet for Vegalaks AS som består av balanse per 31. desember 2023, resultatregnskap og indirekte kontantstrøm for regnskapsåret avsluttet per denne datoen og noter til årsregnskapet, herunder et sammendrag av viktige regnskapsprinsipper.

Etter vår mening oppfyller årsregnskapet gjeldende lovkrav, og gir årsregnskapet et rettviseende bilde av selskapets finansielle stilling per 31. desember 2023, og av dets resultater og kontantstrømmer for regnskapsåret avsluttet per denne datoen i samsvar med regnskapslovens regler og god regnskapsskikk i Norge.

### Grunnlag for konklusjonen

Vi har gjennomført revisjonen i samsvar med International Standards on Auditing (ISA-ene). Våre oppgaver og plikter i henhold til disse standardene er beskrevet nedenfor under *Revisors oppgaver og plikter ved revisjonen av årsregnskapet*. Vi er uavhengige av selskapet i samsvar med kravene i relevante lover og forskrifter i Norge og International Code of Ethics for Professional Accountants (inkludert internasjonale uavhengighetsstandarder) utstedt av International Ethics Standards Board for Accountants (IESBA-reglene), og vi har overholdt våre øvrige etiske forpliktelser i samsvar med disse kravene. Innhentet revisjonsbevis er etter vår vurdering tilstrekkelig og hensiktsmessig som grunnlag for vår konklusjon.

### Øvrig informasjon

Styret (ledelsen) er ansvarlig for informasjonen i årsberetningen. Øvrig informasjon omfatter informasjon i årsrapporten bortsett fra årsregnskapet og den tilhørende revisjonsberetningen. Vår konklusjon om årsregnskapet ovenfor dekker ikke informasjonen i årsberetningen.

I forbindelse med revisjonen av årsregnskapet er det vår oppgave å lese årsberetningen. Formålet er å vurdere hvorvidt det foreligger vesentlig inkonsistens mellom årsberetningen og årsregnskapet og den kunnskap vi har opparbeidet oss under revisjonen av årsregnskapet, eller hvorvidt informasjon i årsberetningen ellers fremstår som vesentlig feil. Vi har plikt til å rapportere dersom årsberetningen fremstår som vesentlig feil. Vi har ingenting å rapportere i så henseende.

Basert på kunnskapen vi har opparbeidet oss i revisjonen, mener vi at årsberetningen

- er konsistent med årsregnskapet og
- inneholder de opplysninger som skal gis i henhold til gjeldende lovkrav.

### Ledelsens ansvar for årsregnskapet

Ledelsen er ansvarlig for å utarbeide årsregnskapet og for at det gir et rettviseende bilde i samsvar med regnskapslovens regler og god regnskapsskikk i Norge. Ledelsen er også ansvarlig for slik internkontroll som den finner nødvendig for å kunne utarbeide et årsregnskap som ikke inneholder vesentlig feilinformasjon, verken som følge av misligheter eller utilsiktede feil.

Ved utarbeidelsen av årsregnskapet må ledelsen ta standpunkt til selskapets evne til fortsatt drift og opplyse om forhold av betydning for fortsatt drift. Forutsetningen om fortsatt drift skal legges til grunn for årsregnskapet så lenge det ikke er sannsynlig at virksomheten vil bli avvirket.

PricewaterhouseCoopers AS, Sjøgata 27, N-8006 Bodø  
T: 02316, org. no.: 987 009 713 MVA, [www.pwc.no](http://www.pwc.no)  
Statsautoriserte revisorer, medlemmer av Den norske Revisorforening og autorisert regnskapsførerselskap



#### Revisors oppgaver og plikter ved revisjonen av årsregnskapet

Vårt mål er å oppnå betryggende sikkerhet for at årsregnskapet som helhet ikke inneholder vesentlig feilinformasjon, verken som følge av misligheter eller utilsiktede feil, og å avgi en revisjonsberetning som inneholder vår konklusjon. Betryggende sikkerhet er en høy grad av sikkerhet, men ingen garanti for at en revisjon utført i samsvar med ISA-ene, alltid vil avdekke vesentlig feilinformasjon. Feilinformasjon kan oppstå som følge av misligheter eller utilsiktede feil. Feilinformasjon er å anse som vesentlig dersom den enkeltvis eller samlet med rimelighet kan forventes å påvirke de økonomiske beslutningene som brukerne foretar på grunnlag av årsregnskapet. For videre beskrivelse av revisors oppgaver og plikter vises det til: <https://revisorforeningen.no/revisjonsberetninger>

Bodø, 10. juni 2024  
**PricewaterhouseCoopers AS**

Silja Eriksen  
Statsautorisert revisor  
(elektronisk signert)



 Securely signed with Brevio

Revisjonsberetning

**Signers:**

<b>Name</b>	<b>Method</b>	<b>Date</b>
Eriksen, Silja	BANKID	2024-06-12 07:16

**This document package contains:**

- Closing page (this page)
- The original document(s)
- The electronic signatures. These are not visible in the document, but are electronically integrated.



This file is sealed with a digital signature.  
The seal is a guarantee for the authenticity  
of the document.



[Admincontrol](#)

## List of Signatures Page 1/1

### Årsregnskap Vegalaks 2023.pdf

Name	Method	Signed at
Hjartåker, Bjørn Helge	BANKID	2024-06-03 10:24 GMT+02
Aasjord, Tom Eirik	BANKID	2024-05-29 09:25 GMT+02
Fredriksen, Kato Gustav	BANKID	2024-05-28 17:04 GMT+02
Arntsen, Arnljot	BANKID	2024-05-28 16:47 GMT+02



This file is sealed with a digital signature. The seal is a guarantee for the authenticity of the document.

External reference: B0D46F635B5B415D9D3D0C7309D9864A

Confidential, Aakre, Jørgen, 05.06.2024 11:46:53

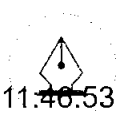


## Årsregnskap 2023 Vegalaks AS

Styrets årsberetning  
Resultatregnskap  
Balanse  
Kontantstrømoppstilling  
Noter til regnskapet

Org.nr.: 993 998 443

Confidential, Aakre, Jørgen, 05.06.2024 11:46:53



This file is sealed with a digital signature.  
The seal is a guarantee for the authenticity  
of the document.

Document ID:  
B0D46F 635B5B415D9D3D0C7309D9864A



## Vegalaks AS

Organisasjonsnummer 993 998 443

### ÅRSBERETNING FOR 2023

#### Virksomhetens art og lokalisering

Selskapet driver produksjon av laks. Bedriften er lokalisert i Vega kommune og har hovedkontor på Igerøy, Vega. Selskapet har 1 konsesjon for produksjon av laks og ørret.

Det er utarbeidet en felles redegjørelse knyttet til åpenhetsloven for Vega Sjøfarm AS og Vegalaks AS. Redegjørelsen er publisert på Nova Sea sine nettsider [www.novasea.no](http://www.novasea.no).

#### Rettsvisende oversikt over utviklingen, resultatet og foretakets stilling

Årsresultatet i selskapet var kr 45 689 754. Skattekostnaden i Vegalaks AS var kr 21 432 518. Selskapets totalkapital utgjør kr 98 448 869, og egenkapitalandelen er 53 %. I 2022 var den 47 %.

Selskapet eier ingen driftsmidler utenom konsesjonen og har dermed ikke avskrivninger.

Fra 1.1.23 er det innført grunnrenteskatt på havbruk med en formell grunnrentesats på 32,1 %, effektiv grunnrentesats 25 %. Selskapets beregnede grunnrenteskatt er på kr 6 371 238, samt en implementeringseffekt av grunnrente på kr 12 298 070.

Styret mener at årsregnskapet gir et riktig bilde av selskapets eiendeler og gjeld, dets finansielle stilling og resultat.

For øvrig er det, etter det styret kjenner til, ikke inntrådt forhold etter regnskapsårets utgang som har betydning for vurdering av selskapets stilling og resultat.

#### Likviditet

Selskapets likviditet er etter styrets vurdering god, med betydelige potensielle reserver (kassakreditt og avtaler om andre kreditter). Det ansees ikke å være behov for særskilte tiltak for forbedringer.

#### Fortsatt drift

Styret og daglig leder mener det er riktig å legge forutsetningen for fortsatt drift av selskapet til grunn for avleggelsen av årsregnskapet.

#### Forskning og utvikling.

Selskapet har ingen vesentlige FOU-prosjekter pågående.

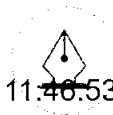
#### Hendelser etter balansedato

Det er ingen hendelser etter balansedato som påvirker selskapets økonomiske stilling.

#### Framtidig utvikling

Selskapet forventer en stabil utvikling fremover og vurderer kontinuerlig muligheter for vekst. Politiske avgjørelser som innføring av grunnrenteskatt på havbruk, utgjør en risikofaktor, og selskapet må være forberedt på nye regulatoriske begrensninger i fremtiden.

Confidential, Aakre, Jørgen, 05.06.2024 11:46:53



This file is sealed with a digital signature. The seal is a guarantee for the authenticity of the document.

Document ID:  
B0D46F635B5B415D9D3D0C7309D9864A



Styret presiserer at det alltid vil hefte usikkerhet knyttet til uttalelser om fremtidig utvikling.

#### Styreansvarsforsikring

Styret og ledende ansatte er omfattet av selskapets løpende styreansvarsforsikring. Denne er plassert hos forsikringsgiver med solid finansiell styrke/kredittrating.

#### Omsetning og kontantstrøm

Omsetningen i selskapet gikk opp fra 68,3 MNOK i 2022 til 158,4 MNOK i 2023.

Vegalaks har en positiv kontantstrøm knyttet til operasjonelle aktiviteter i 2023 på 47,1 MNOK (- 3,0 MNOK i 2022). Det er ikke foretatt finansielle investeringer i 2023.

Netto endring i kontanter og kontantekvivalenter i året er 9,4 MNOK.

#### Finansiell risiko

##### Markedsrisiko:

Laks er et globalt produkt, og prisen varierer erfaringsmessig forholdsvis mye. Salget foregår i all hovedsak til Nova Sea AS og salgsprisen følger svingningene i markedet for sløyd laks.

##### Renterisiko:

Selskapets rentebærende gjeld har flytende rente, siden styret ikke anser renterisikoen som betydelig. Det er forventet et stabilt rentenivå i 2024.

##### Kredittrisiko:

Vegalaks har tett og fortløpende oppfølging av kundefordringene. Selskapet har over årene hatt meget beskjedne tap på fordringer.

#### Forslag til anvendelse av årets resultat:

Styret foreslår følgende anvendelse av årets resultat på kr 45 689 754:

Overføring til annen egenkapital: kr 45 689 754.

Det ble utbetalt et tilleggsutbytte på kr 25 000 000 i 2023 basert på siste godkjente årsregnskap.

#### Arbeidsmiljø

Selskapet har ingen ansatte.

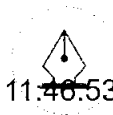
#### Likestilling:

Selskapet har ingen ansatte.

#### Ytre miljø

Styret mener at virksomheten ikke medfører noen vesentlig miljøforurensning. Det pågår allikevel et målrettet arbeid for å minimere virksomhetens påvirkning på ytre miljø. Selskapet har sammen med Nova Sea AS konkrete målsettinger knyttet til biologisk mangfold, fiskehelse, utslipp av klimagasser, samt plast- og avfallshåndtering.

Confidential, Aakre, Jørgen, 05.06.2024 11:46:53



This file is sealed with a digital signature.  
The seal is a guarantee for the authenticity  
of the document.

Document ID:  
B0D46F 635B5B415D9D3D0C7309D9864A



Lovund, 18.03.2024

---

Arnljot Arntsen  
Styreleder

---

Kato Fredriksen  
Styremedlem

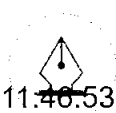
---

Tom Eirik Aasjord  
Styremedlem

---

Bjørn Helge  
Hjartåker  
Styremedlem

Confidential, Aakre, Jørgen, 05.06.2024 11:46:53



This file is sealed with a digital signature.  
The seal is a guarantee for the authenticity  
of the document.

Document ID:  
B0D46F 635B5B415D9D3D0C7309D9864A

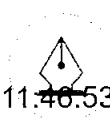
**Vegalaks AS****RESULTATREGNSKAP**

	Note	2023	2022
Salgsinntekt	1, 2	158 350 831	69 129 774
Annen driftsinntekt	1, 2	0	-861 723
<b>Sum driftsinntekter</b>	<b>1</b>	<b>158 350 831</b>	<b>68 268 051</b>
Varekostnad		63 229 071	39 210 591
End. beh. varer u.tilv. og ferdigvarer	3	6 297 290	-14 370 951
Lønnskostnad	4	3 206 118	2 566 421
Annen driftskostnad	4	19 179 069	15 062 645
<b>Sum driftskostnader</b>	<b>2</b>	<b>91 911 548</b>	<b>42 468 705</b>
<b>Driftsresultat</b>		<b>66 439 283</b>	<b>25 799 346</b>
Annen renteinntekt	6	698 290	539 192
Annen finansinntekt	6	20 306	15 323
Annen rentekostnad	6	18 117	108 181
Annen finanskostnad	6	17 490	1 479
<b>Resultat av finansposter</b>		<b>682 989</b>	<b>444 855</b>
<b>Resultat før skattekostnad</b>		<b>67 122 272</b>	<b>26 244 202</b>
Skattekostnad	7	21 432 518	5 779 129
<b>Årsresultat</b>	<b>8</b>	<b>45 689 754</b>	<b>20 465 073</b>
<b>Disponering (dekning) av årsresultatet</b>			
Tilleggsutbytte		0	-35 000 000
Avsatt til annen egenkapital		45 689 754	0
Overført fra annen egenkapital		0	14 534 927
<b>Sum disponert (dekket)</b>		<b>45 689 754</b>	<b>20 465 073</b>

Vegalaks AS

Side 2

Confidential, Aakre, Jørgen, 05.06.2024 11:46:53



This file is sealed with a digital signature.  
The seal is a guarantee for the authenticity  
of the document.

Document ID:  
B0D46F 635B5B415D9D3D0C7309D98F64A



## Vegalaks AS

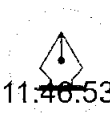
BALANSE PR. 31.12.

	Note	2023	2022
<b>EIENDELER</b>			
<b>Anleggsmidler</b>			
<b>Immaterielle eiendeler</b>			
Konsesjoner, patenter o.l.	5	11 223 500	11 223 500
<b>Sum immaterielle eiendeler</b>		<b>11 223 500</b>	<b>11 223 500</b>
<b>Sum anleggsmidler</b>		<b>11 223 500</b>	<b>11 223 500</b>
<b>Omløpsmidler</b>			
Lager av varer og annen beholdning	3	32 014 455	38 311 745
<b>Fordringer</b>			
Kundefordringer	9, 10	45 808 261	17 223 691
Andre kortsiktige fordringer		0	1 126 916
<b>Sum fordringer</b>		<b>45 808 261</b>	<b>18 350 607</b>
Bankinnskudd, kontanter o.l.	11	9 402 654	0
<b>Sum omløpsmidler</b>		<b>87 225 369</b>	<b>56 662 352</b>
<b>SUM EIENDELER</b>		<b>98 448 869</b>	<b>67 885 852</b>

Vegalaks AS

Side 3

Confidential, Aakre, Jørgen, 05.06.2024 11:46:53



This file is sealed with a digital signature.  
The seal is a guarantee for the authenticity  
of the document.

Document ID:  
B0D46F 635B5B415D9D3D0C7309D9864A

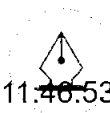
**Vegalaks AS****BALANSE PR. 31.12.**

	Note	2023	2022
<b>EGENKAPITAL OG GJELD</b>			
<b>EGENKAPITAL</b>			
<b>Innskutt egenkapital</b>			
Aksjekapital	8, 12	100 000	100 000
<b>Sum innskutt egenkapital</b>		<b>100 000</b>	<b>100 000</b>
<b>Opptjent egenkapital</b>			
Annen egenkapital	8	52 441 361	31 751 606
<b>Sum opptjent egenkapital</b>		<b>52 441 361</b>	<b>31 751 606</b>
<b>Sum egenkapital</b>		<b>52 541 361</b>	<b>31 851 606</b>
<b>GJELD</b>			
<b>Avsetning for forpliktelser</b>			
Utsatt skatt	7	7 043 180	8 428 584
<b>Sum avsetning for forpliktelser</b>		<b>7 043 180</b>	<b>8 428 584</b>
<b>Annen langsiktig gjeld</b>			
<b>Kortsiktig gjeld</b>			
Serifikatlån	10	0	5 000 000
Gjeld til kredittinstitusjoner		0	7 721 413
Leverandørgjeld	9	15 321 153	12 033 865
Betalbar skatt	7	22 817 922	2 617 520
Skyldig offentlige avgifter		8 705	0
Annen kortsiktig gjeld	9	716 549	232 864
<b>Sum kortsiktig gjeld</b>		<b>38 864 329</b>	<b>27 605 662</b>
<b>Sum gjeld</b>		<b>45 907 509</b>	<b>36 034 246</b>
<b>SUM EGENKAPITAL OG GJELD</b>		<b>98 448 869</b>	<b>67 885 852</b>

Vegalaks AS

Side 4

Confidential, Aakre, Jørgen, 05.06.2024 11:46:53



This file is sealed with a digital signature.  
The seal is a guarantee for the authenticity  
of the document.

Document ID:  
B0D46F 635B5B415D9D3D0C7309D9864A



## Vegalaks AS

BALANSE PR. 31.12.

Vega, 18.03.2024  
Styret i Vegalaks AS

---

Arnljot Arntsen  
Styrets leder

---

Kato Gustav Fredriksen  
Styremedlem

---

Tom Eirik Aasjord  
Styremedlem

---

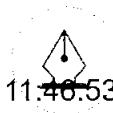
Bjørn Helge Hjartåker  
Styremedlem

---

Vegalaks AS

Side 5

Confidential, Aakre, Jørgen, 05.06.2024 11:46:53



This file is sealed with a digital signature.  
The seal is a guarantee for the authenticity  
of the document.

Document ID:  
B0D46F635B5B415D9D3D0C7309D9864A

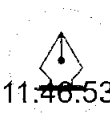


## Indirekte kontantstrøm

## Vegalaks AS

	2023	2022
<b>Kontantstrømmer fra operasjonelle aktiviteter</b>		
Resultat før skattekostnad	67 122 272	26 244 202
Periodens betalte skatt	2 617 520	10 370 980
Endring i varelager	6 297 290	-14 370 951
Endring i kundefordringer	-28 584 570	-8 824 907
Endring i leverandørgjeld	3 287 288	5 809 996
Endring i andre tidsavgrensningsposter	1 619 306	-1 504 052
<b>Netto kontantstrøm fra operasjonelle aktiviteter</b>	<b>47 124 067</b>	<b>-3 016 693</b>
<b>Kontantstrømmer fra finansieringsaktiviteter</b>		
Innbetalinger ved opptak av ny kortsiktig gjeld	0	5 000 000
Utbetalinger ved nedbetaling av annen gjeld	5 000 000	0
Netto endring i kassekreditt	-7 721 413	7 721 413
Utbetalinger av utbytte	25 000 000	35 000 000
<b>Netto kontantstrøm fra finansieringsaktiviteter</b>	<b>-37 721 413</b>	<b>-22 278 587</b>
Netto endring i kontanter og kontantekvivalenter	9 402 654	-25 295 280
Beh. av kont. og kontantekvivalenter ved per. begynnelse	0	25 295 280
<b>Beh. av kont. og kontantekvivalenter ved per. slutt</b>	<b>9 402 654</b>	<b>0</b>

Confidential, Aakre, Jørgen, 05.06.2024 11:46:53



This file is sealed with a digital signature.  
The seal is a guarantee for the authenticity  
of the document.

Document ID:  
B0D46F635B5B415D9D3D0C7309D9864A

## Noter

### Regnskapsprinsipper

Årsregnskapet er satt opp i samsvar med regnskapslovens bestemmelser og god regnskapsskikk.

### Bruk av estimater

I utarbeidelse av årsregnskapet har man brukt estimater og forutsetninger som har påvirket resultatregnskapet og verdsettelsen av eiendeler og gjeld, samt usikre eiendeler og forpliktelser på balansedagen i henhold til god regnskapsskikk. Områder som i stor grad inneholder slike skjønsmessige vurderinger, høy grad av kompleksitet, eller områder hvor forutsetninger og estimater er vesentlige for årsregnskapet, er beskrevet i notene.

### Inntekter

Inntektsføring ved salg av varer og tjenester vurderes til virkelig verdi av vederlaget, netto etter fradrag for merverdiavgift, returer og andre avslag. Salg av varer resultatføres når selskapet har levert sine produkter til kunden og det ikke er uoppfylte forpliktelser som kan påvirke kundens aksept av leveringen. Levering er ikke foretatt før produktene er sent til avtalt sted og risiko for tap og ukurans er overført til kunden. Erfaringstall anvendes for å estimere og regnskapsføre avsetninger for kvantumsrabatter og retur på salgstidspunktet.

### Skatt

Skattekostnaden i resultatregnskapet omfatter både periodens betalbare skatt og endring i utsatt skatt. Utsatt skatt er beregnet med 22% på grunnlag av de midlertidige forskjeller som eksisterer mellom regnskapsmessige og skattemessige verdier, samt ligningsmessig underskudd til fremføring ved utgangen av regnskapsåret. Skatteøkende og skattereduserende midlertidige forskjeller som reverserer eller kan reverseres i samme periode er utlignet og nettoført. Netto utsatt skattefordel balanseføres i den grad det er sannsynlig at denne kan bli utnyttet.

### Leasing

Det skilles mellom finansiell og operasjonell leasing. Driftsmidler finansiert ved finansiell leasing er regnskapsmessig klassifisert under varige driftsmidler. Motposten er medtatt som langsiktig gjeld. Leiebeløp fordeles mellom rentekostnad og avdrag på gjelden.

Operasjonell leasing kostnadsføres som driftskostnad basert på fakturert leasingleie.

### Klassifisering av balanseposter


Eiendeler bestemt til varig eie eller bruk klassifiseres som anleggsmidler. Eiendeler som er tilknyttet varekretsløpet klassifiseres som omløpsmidler. Fordringer for øvrig klassifiseres som omløpsmidler hvis de skal tilbakebetales innen ett år. For gjeld legges analoge kriterier til grunn. Første års avdrag på langsiktige fordringer og langsiktig gjeld klassifiseres likevel ikke som omløpsmiddel og kortsiktig gjeld.

### Anskaffelseskost

Anskaffelseskost for eiendeler omfatter kjøpesummen, med fradrag for bonuser, rabatter og lignende, og med tillegg for kjøpsutgifter (frakt, toll, offentlige avgifter som ikke refunderes og andre direkte kjøpsutgifter). Ved kjøp i utenlandsk valuta balanseføres eiendelen til kursen på transaksjonstidspunktet. For varige driftsmidler og immaterielle eiendeler omfatter anskaffelseskost også direkte utgifter for å klargjøre eiendelen for bruk, for eksempel utgifter til testing av eiendelen.

Tomter avskrives ikke. Andre varige driftsmidler balanseføres og avskrives lineært til restverdi over driftsmidlenes forventede utnyttbare levetid. Ved endring i avskrivningsplan fordeles virkningen over gjenværende avskrivningstid ("knekkpunktmetoden"). Vedlikehold av driftsmidler kostnadsføres løpende som driftskostnader. Påkostninger og forbedringer tillegges driftsmidlets kostpris og avskrives i takt med driftsmidlet. Skillet mellom vedlikehold og påkostning/forbedring regnes i forhold til driftsmidlets stand på

Confidential, Aakre, Jørgen, 05.06.2024 11:46:53



This file is sealed with a digital signature. The seal is a guarantee for the authenticity of the document.

Document ID:  
B0D46F 635B5B415D9D3D0C7309D9864A



## Noter

anskaffelsestidspunktet. Leide (leasede) driftsmidler balanseføres som driftsmidler hvis leiekontrakten anses som finansiell.

### Varer

Varer er vurdert til det laveste av anskaffelseskost og netto salgsverdi. Netto salgsverdi er estimert salgspris ved ordinær drift etter fradrag for beregnede nødvendige utgifter for gjennomføring av salget. Anskaffelseskost inkluderer utgifter påløpt ved anskaffelse av varene og kostnader for å bringe varene til nåværende plassering og tilordnes ved bruk av FIFO - prinsippet.

### Fordringer

Kundefordringer og andre fordringer oppføres til pålydende etter fradrag for avsetning til forventet tap. Avsetning til tap gjøres på grunnlag av en individuell vurdering av de enkelte fordringene. For øvrige kundefordringer utføres en uspesifisert avsetning for å dekke forventet tap på krav.

### Grunnrenteskatt

Innehavere av akvakulturtillatelse til matfiskoppdrett av laks skal fra og med inntektsåret 2023 skattlegges for grunnrenteinntekt. Skatten blir beregnet på grunnlag av netto grunnrenteinntekt etter bunnfradrag. Formell grunnrentesats er 32,1%, mens effektiv grunnrentesats er 25%. Produksjonsavgiften er fra 1. juli 2023 på 90 øre pr kg produsert laks og er fra og med 2023 ikke lenger fradragsberettiget i beregningen av ordinær selskapskatt. Avgiften går imidlertid til fradrag i betalbar norsk grunnrenteskatt. Negativ grunnrenteinntekt (før bunnfradrag) kan fremføres med rente til fradrag mot senere års positive grunnrenteinntekt.

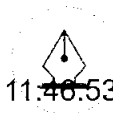
### Kontantstrømoppstilling

Kontantstrømoppstillingen er utarbeidet etter den indirekte metoden. Kontanter og kontantekvivalenter omfatter kontanter, bankinnskudd og andre kortsiktige, likvide plasseringer.

#### Note 1 Driftsinntekter

	2023	2022
Salgsinntekter	158 350 831	69 129 774
Andre driftsinntekter	0	-861 723
<b>Sum</b>	<b>158 350 831</b>	<b>68 268 051</b>
<b>Fordeling på virksomhetsområde</b>		
Produksjon av matfisk	158 350 831	69 129 774
Andre inntekter	0	-861 723
<b>Sum</b>	<b>158 350 831</b>	<b>68 268 051</b>
<b>Geografisk fordeling</b>		
Norge	158 350 831	68 268 051
<b>Sum</b>	<b>158 350 831</b>	<b>68 268 051</b>

Confidential, Aakre, Jørgen, 05.06.2024 11:46:53



This file is sealed with a digital signature. The seal is a guarantee for the authenticity of the document.

Document ID:  
B0D46F 635B5B415D9D3D0C7309D9864A



## Noter

### Note 2 Transaksjoner med nærstående

Ytelser til ledende ansatte er omtalt i note 2, og mellomværende med konsernselskaper er omtalt i note 12.

#### Selskapets transaksjoner med nærstående parter: 2023

##### a) Salg av varer og tjenester

Salg av varer og tjenester  
- Eierselskap 158 350 831

##### b) Kjøp av varer og tjenester

Kjøp av varer og tjenester  
- Eierselskap 5 401 137

### Note 3 Varer

	2023	2022
Varer under tilvirkning	32 014 455	38 311 745
<b>Sum</b>	<b>32 014 455</b>	<b>38 311 745</b>

	2023	2022
Varebeholdning vurdert til anskaffelseskost	32 014 455	38 311 745
Varebeholdning vurdert til virkelig verdi	0	0
<b>Sum</b>	<b>32 014 455</b>	<b>38 311 745</b>

### Note 4 Lønnskostnader, antall ansatte, godtgjørelser, lån til ansatte mm.

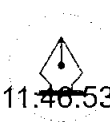
Lønnskostnader	2023	2022
Lønninger	0	0
Arbeidsgiveravgift	0	0
Pensjonskostnader	0	0
Andre ytelser	3 206 118	2 566 421
<b>Sum</b>	<b>3 206 118</b>	<b>2 566 421</b>

Selskapet har ingen ansatte, og har ikke utbetalt lønn eller andre godtgjørelser til styre eller daglig leder.

Det er ikke gitt lån/sikkerhetsstillelse til daglig leder, styrets leder eller andre nærstående parter. Selskapet får tildelt sin andel lønnskostnad gjennom samdrift med Vega Sjøfarm AS.

Kostnadsført godtgjørelse til revisor	2023	2022
Lovpålagt revisjon (inkl. teknisk bistand med årsregnskap)	43 453	18 000
Andre attestasjonstjenester	0	0
Skatterådgivning (inkl. teknisk bistand med ligningspapirer)	19 875	8 500
<b>Sum</b>	<b>63 328</b>	<b>26 500</b>

Confidential, Aakre, Jørgen, 05.06.2024 11:46:53



This file is sealed with a digital signature. The seal is a guarantee for the authenticity of the document.

Document ID:  
B0D46F 635B5B415D9D3D0C7309D9864A



## Noter

### Note 5 Immaterielle eiendeler

	Konsesjoner	Totalt
Anskaffelseskost 01.01.2023	11 223 500	11 223 500
Tilgang	0	0
Avgang	0	0
<b>Anskaffelseskost 31.12.2023</b>	<b>11 223 500</b>	<b>11 223 500</b>
Akkumulerte avskrivninger	0	0
<b>Bokført verdi 31.12.2023</b>	<b>11 223 500</b>	<b>11 223 500</b>

### Note 6 Finansinntekter og finanskostnader

Finansinntekter	2023	2022
Annen renteinntekt	698 290	539 192
Annen finansinntekt	20 306	15 323
<b>Sum finansinntekter</b>	<b>718 596</b>	<b>554 515</b>

Finanskostnader	2023	2022
Annen rentekostnad	18 117	80 187
Annen finanskostnad	17 490	4 905
<b>Sum finanskostnader</b>	<b>35 607</b>	<b>85 092</b>

### Note 7 Skatt

Skatteeffekten av midlertidige forskjeller og underskudd til fremføring som har gitt opphav til utsatt skatt og utsatte skattefordeler, spesifisert på typer av midlertidige forskjeller:

	2023	2022	Endring
Varebeholdning	32 014 455	38 311 745	6 297 290
<b>Sum</b>	<b>32 014 455</b>	<b>38 311 745</b>	<b>6 297 290</b>

<b>Grunnlag for beregning av utsatt skatt</b>	<b>32 014 455</b>	<b>38 311 745</b>	<b>6 297 290</b>
---	-------------------	-------------------	------------------

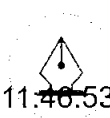
<b>Utsatt skatt (22 %)</b>	<b>7 043 180</b>	<b>8 428 584</b>	<b>1 385 404</b>
----------------------------	------------------	------------------	------------------

Årets skattekostnad	2023	2022
Skattepliktig inntekt:		
Ordinært resultat før skatt	67 122 272	26 244 202
Permanente forskjeller	1 338 092	24 568
Endring i midlertidige forskjeller	6 297 290	-14 370 951
<b>Skattepliktig inntekt</b>	<b>74 757 654</b>	<b>11 897 818</b>

Resultatført skatt på ordinært resultat:

Betalbar skatt	16 446 684	2 617 520
Endring i utsatt skattefordel	-13 683 474	3 161 609

Confidential, Aakre, Jørgen, 05.06.2024 11:46:53



This file is sealed with a digital signature.  
The seal is a guarantee for the authenticity  
of the document.

Document ID:  
B0D46F635B5B415D9D3D0C7309D9864A



## Noter

Implementeringseffekt grunnrente	12 298 070	0
Betalbar skatt grunnrente	6 371 238	0
<b>Skattekostnad ordinært resultat</b>	<b>21 432 518</b>	<b>5 779 129</b>

Beregning av effektiv skattesats		
Resultat før skatt	67 122 272	26 244 202
Beregnet skatt av resultat før skatt	14 766 900	5 773 724
Skatteeffekt av permanente forskjeller	294 380	5 405
<b>Sum</b>	<b>15 061 280</b>	<b>5 779 129</b>
Effektiv skattesats	22,4 %	22,0 %

Betalbar skatt i balansen:		
Betalbar skatt på årets resultat	16 446 684	2 617 520
Betalbar grunnrenteskatt	6 371 238	0
<b>Sum betalbar skatt i balansen</b>	<b>22 817 922</b>	<b>2 617 520</b>

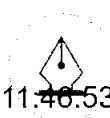
### Grunnrente

Beregnet grunnrenteinntekt	51 554 555	
Andel bunnfradrag	-27 300 000	
Grunnlag	24 254 555	
Beregnet grunnrenteskatt	7 773 896	
Produksjonsavgift	-1 402 658	
<b>Grunnrenteskatt til betaling</b>	<b>6 371 238</b>	

### Note 8 Egenkapital

	Aksjekapital	Annen egenkapital	Sum egenkapital
Egenkapital 01.01.2023	100 000	31 751 606	31 851 606
Årets resultat	0	45 689 754	45 689 754
Tilleggsutbytte	0	-25 000 000	-25 000 000
<b>Egenkapital 31.12.2023</b>	<b>100 000</b>	<b>52 441 361</b>	<b>52 541 361</b>

Confidential, Aakre, Jørgen, 05.06.2024 11:46:53



This file is sealed with a digital signature.  
The seal is a guarantee for the authenticity  
of the document.

Document ID:  
B0D46F 635B5B415D9D3D0C7309D9864A



## Noter

### Note 9 Mellomværende med selskap i samme konsern m.v.

	Kundefordringer		Andre fordringer	
	2023	2022	2023	2022
Tilknyttet selskap	45 808 261	17 223 691	0	0
<b>Sum</b>	<b>45 808 261</b>	<b>17 223 691</b>	<b>0</b>	<b>0</b>

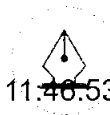
  

	Leverandørgjeld		Øvrig gjeld	
	2023	2022	2023	2022
Foretak i samme konsern	6 749 497	366 070	0	0
Tilknyttet selskap	5 284 367	5 857 799	0	0
<b>Sum</b>	<b>12 033 864</b>	<b>6 223 869</b>	<b>0</b>	<b>0</b>

### Note 10 Fordringer og gjeld

<b>Kundefordringer</b>	<b>2023</b>	<b>2022</b>
Kundefordringer til pålydende	45 808 261	17 223 691
Avsetning til tap på kundefordringer	0	0
<b>Kundefordringer i balansen</b>	<b>45 808 261</b>	<b>17 223 691</b>
<b>Fordringer med forfall senere enn ett år</b>	<b>2023</b>	<b>2022</b>
Andre	0	0
<b>Sum</b>	<b>0</b>	<b>0</b>
<b>Langsiktig gjeld med forfall senere enn 5 år</b>	<b>2023</b>	<b>2022</b>
Gjeld til kredittinstitusjoner	0	5 000 000
<b>Sum</b>	<b>0</b>	<b>5 000 000</b>
<b>Gjeld sikret ved pant</b>	<b>2023</b>	<b>2022</b>
	<b>0</b>	<b>0</b>
<b>Balanseført verdi av pantsatte eiendeler</b>	<b>2023</b>	<b>2022</b>
Konsesjoner	11 223 500	11 223 500
Varer	32 014 455	38 311 745
<b>Sum</b>	<b>43 237 955</b>	<b>49 535 245</b>
<b>Eiendelene er i tillegg stillet som sikkerhet for:</b>	<b>2023</b>	<b>2022</b>
Ubenyttet kassekreditt	8 000 000	8 000 000
<b>Sum</b>	<b>8 000 000</b>	<b>8 000 000</b>

Confidential, Aakre, Jørgen, 05.06.2024 11:46:53



This file is sealed with a digital signature.  
The seal is a guarantee for the authenticity  
of the document.

Document ID:  
B0D46F 635B5B415D9D3D0C7309D9864A



## Noter

### Note 11 Bundne midler

Ingen av selskapets midler er bundet.  
Limit kassakreditt er kr 8 000 000.

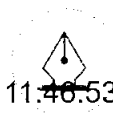
### Note 12 Aksjekapital og aksjonærinformasjon

Aksjekapitalen på kr. 100 000 består av 1 000 aksjer à kr. 100.

#### Oversikt over de største aksjonærene 31.12.2023

Navn	Antall aksjer	Eierandel
Vega Sjøfarm AS	510	51,0%
Havhest Invest 1 AS	256	25,6%
Nova Sea AS	234	23,4%
<b>Sum</b>	<b>1 000</b>	<b>100,0%</b>
<b>Totalt</b>	<b>1 000</b>	<b>100,0%</b>

Confidential, Aakre, Jørgen, 05.06.2024 11:46:53



This file is sealed with a digital signature.  
The seal is a guarantee for the authenticity  
of the document.

Document ID:  
B0D46F 635B5B415D9D3D0C7309D9864A