



ÅRSREGNSKAPET FOR REGNSKAPSÅRET 2021 - GENERELL INFORMASJON

Enheten

Organisasjonsnummer: 998 281 717
Organisasjonsform: Aksjeselskap
Foretaksnavn: KÅRSTAD AS
Forretningsadresse: Vadheimsvegen 1255
6973 SANDE I SUNNFJORD

Regnskapsår

Årsregnskapets periode: 01.01.2021 - 31.12.2021

Konsern

Morselskap i konsern: Nei

Regnskapsregler

Regler for små foretak benyttet: Ja
Benyttet ved utarbeidelsen av årsregnskapet til selskapet: Regnskapslovens alminnelige regler

Årsregnskapet fastsatt av kompetent organ

Bekreftet av representant for selskapet: Frode Kårstad
Dato for fastsettelse av årsregnskapet: 12.05.2022

Grunnlag for avgivelse

År 2021: Årsregnskapet er elektronisk innlevert
År 2020: Tall er hentet fra elektronisk innlevert årsregnskap fra 2021

Det er ikke krav til at årsregnskapet m.v. som sendes til Regnskapsregisteret er undertegnet. Kontrollen på at dette er utført ligger hos revisor/enhetens øverste organ. Sikkerheten ivaretas ved at innsender har rolle/rettighet for innsending av årsregnskapet via Altinn, og ved at det bekreftes at årsregnskapet er fastsatt av kompetent organ.

Brønnøysundregistrene, 16.06.2023



Resultatregnskap

Beløp i: NOK	Note	2021	2020
RESULTATREKNESKAP			
Inntekter			
Salgsinntekt		54 662 561	50 814 730
Gevinst ved sal av anleggsmidler			497 717
Sum inntekter		54 662 561	51 312 447
Kostnader			
Varekostnad		17 864 859	17 166 956
Lønskostnad	2	13 967 284	12 767 895
Avskrivning	3	4 164 200	4 396 900
Annen driftskostnad	2	16 031 942	13 469 068
Sum kostnader		52 028 286	47 800 819
Driftsresultat		2 634 276	3 511 628
Finansinntekter og finanskostnader			
Anna renteinntekt		337	7 843
Disagio/Agio		3 331	
Sum finansinntekter		3 668	7 843
Annan rentekostnad		93 673	178 901
Sum finanskostnader		93 673	178 901
Netto finans		-90 006	-171 058
Ordinært resultat før skattekostnad		2 544 270	3 340 570
Skattekostnad på ordinært resultat	4	579 484	738 618
Ordinært resultat etter skattekostnad		1 964 786	2 601 952
Årsresultat		1 964 786	2 601 952
Årsresultat etter minoritetsinteresser		1 964 786	2 601 952
Totalresultat		1 964 786	2 601 952
Overføringer og disponeringar			



Resultatregnskap

Beløp i: NOK	Note	2021	2020
Tilleggsutbytte			2 500 000
Overført til annen egenkapital		1 964 786	101 952
Sum overføringer og disponeringar		1 964 786	2 601 952



Balanse

Beløp i: NOK	Note	2021	2020
BALANSE - EIGEDELAR			
Anleggsmiddel			
Immaterielle egedelar			
Utsett skattefordel	4		
Varige driftsmiddel			
Tomt og bygg	3		
Maskiner og anlegg	3		
Skip, riggar, fly o.l.	3		
Driftslausøyre, lastebilar og utstyr	3	13 783 385	13 820 200
Sum varige driftsmiddel	3, 5	13 783 385	13 820 200
Finansielle anleggsmiddel			
Lån til føretak i same konsern	6, 6		
Lån til tilknytt selskap og felles kontrollert verksemd	6		
Depositum		155 000	155 068
Sum finansielle anleggsmiddel		155 000	155 068
Sum anleggsmiddel		13 938 385	13 975 268
Omløpsmiddel			
Varer			
Krav			
Kundefordringar	7	8 125 000	6 394 000
Andre fordringar		491 716	554 210
Sum krav		8 616 716	6 948 210
Bankinnskot, kontantar og liknande			
Bankinnskot, kontantar o.l.	8	4 191 058	4 346 883
Sum bankinnskot, kontantar og liknande		4 191 058	4 346 883
Sum omløpsmiddel		12 807 774	11 295 093
SUM EIGEDELAR		26 746 159	25 270 361



Balanse

Beløp i: NOK	Note	2021	2020
BALANSE - EIGENKAPITAL OG GJELD			
Eigenkapital			
Innskoten eigenkapital			
Aksjekapital (300 aksjer á kr 100)	9	30 000	30 000
Behaldning av egne aksjar	9		
Annan innskoten eigenkapital		-9 000	-9 000
Sum innskoten eigenkapital		21 000	21 000
Opptent eigenkapital			
Annen egenkapital		14 955 292	12 990 506
Sum opptent eigenkapital		14 955 292	12 990 506
Sum eigenkapital		14 976 292	13 011 506
Gjeld			
Langsiktig gjeld			
Utsett skatt	4	240 992	319 662
Sum avsetjingar for plikter		240 992	319 662
Anna langsiktig gjeld			
Konvertible lån	10		
Obligasjonslån	10		
Gjeld til kredittinstitusjonar	10	3 459 576	4 537 618
Gjeld til aksjonær	10		
Sum anna langsiktig gjeld		3 459 576	4 537 618
Sum langsiktig gjeld		3 700 568	4 857 280
Kortsiktig gjeld			
Leverandørgjeld		3 268 746	2 862 748
Betalbar skatt	4	658 154	781 535
Skuldige offentlege avgifter		1 781 120	1 806 584
Annen kortsiktig gjeld		2 361 279	1 950 708
Sum kortsiktig gjeld		8 069 299	7 401 575
Sum gjeld		11 769 867	12 258 855



Balanse

Beløp i: NOK	Note	2021	2020
SUM EIGENKAPITAL OG GJELD		26 746 159	25 270 361



Brønnøysundregistrene

ÅRSREGNSKAP FOR REGNSKAPSÅRET 2021 - GENERELL INFORMASJON

Journalnummer: 2022 357144

Enheten

Organisasjonsnummer: 998 281 717
Organisasjonsform: Aksjeselskap
Foretaksnavn: KÅRSTAD AS
Forretningsadresse: Vadheimsvegen 1255
6973 SANDE I SUNNFJORD

Regnskapsår

Årsregnskapets periode: 01.01.2021 - 31.12.2021

Konsern

Morselskap i konsern: Nei

Regnskapsregler

Regler for små foretak benyttet: Ja
Benyttet ved utarbeidelsen av
årsregnskapet til selskapet: Regnskapslovens alminnelige regler

Årsregnskapet fastsatt av kompetent organ

Bekreftet av representant for selskapet: Frode Kårstad
Dato for fastsettelse av årsregnskapet: 12.05.2022

Grunnlag for avgivelse

År 2021: Årsregnskap er elektronisk innlevert.
År 2020: Tall er hentet fra elektronisk innlevert årsregnskap fra 2021.

Det er ikke krav til at årsregnskapet m.v. som sendes til Regnskapsregisteret er undertegnet. Kontrollen på at dette er utført ligger hos revisor/enhetens øverste organ. Sikkerheten ivaretas ved at innsender har rolle/rettighet for innsending av årsregnskapet via Altinn, og ved at det bekreftes at årsregnskapet er fastsatt av kompetent organ.

Brønnøysundregistrene, 09.06.2022



Organisasjonsnr: 998 281 717
KÅRSTAD AS

RESULTATREGNSKAP

Beløp i: NOK	Note	2021	2020
RESULTATREKNESKAP			
Inntekter			
Salgsinntekt		54 662 561	50 814 730
Gevinst ved sal av anleggsmidler			497 717
Sum inntekter		54 662 561	51 312 447
Kostnader			
Varekostnad		17 864 859	17 166 956
Lønskostnad	2	13 967 284	12 767 895
Avskrivning	3	4 164 200	4 396 900
Annen driftskostnad	2	16 031 942	13 469 068
Sum kostnader		52 028 286	47 800 819
Driftsresultat		2 634 276	3 511 628
Finansinntekter og finanskostnader			
Anna renteinntekt		337	7 843
Disagio/Agio		3 331	
Sum finansinntekter		3 668	7 843
Annan rentekostnad		93 673	178 901
Sum finanskostnader		93 673	178 901
Netto finans		-90 006	-171 058
Ordinært resultat før skattekostnad			
Skattekostnad på ordinært resultat	4	579 484	738 618
Ordinært resultat etter skattekostnad		1 964 786	2 601 952
Årsresultat		1 964 786	2 601 952
Årsresultat etter minoritetsinteresser		1 964 786	2 601 952
Totalresultat		1 964 786	2 601 952
Overføringer og disponeringar			
Tilleggsutbytte			2 500 000
Overført til annen egenkapital		1 964 786	101 952
Sum overføringer og disponeringar		1 964 786	2 601 952



Organisasjonsnr: 998 281 717
KÅRSTAD AS

BALANSE

Beløp i: NOK	Note	2021	2020
--------------	------	------	------

BALANSE - EIGEDELAR

Anleggsmiddel

Innmaterielle egedelar

Utsett skattefordel	4		
---------------------	---	--	--

Varige driftsmiddel

Tomt og bygg	3		
--------------	---	--	--

Maskiner og anlegg	3		
--------------------	---	--	--

Skip, riggar, fly o.l.	3		
------------------------	---	--	--

Driftslausøyre,			
-----------------	--	--	--

lastebilar og utstyr	3	13 783 385	13 820 200
----------------------	---	------------	------------

Sum varige driftsmiddel	3, 5	13 783 385	13 820 200
--------------------------------	-------------	-------------------	-------------------

Finansielle anleggsmiddel

Lån til foretak i same konsern	6, 6		
-----------------------------------	------	--	--

Lån til tilknytt selskap og felles kontrollert verksemd	6		
---	---	--	--

Depositum		155 000	155 068
-----------	--	---------	---------

Sum finansielle anleggsmiddel		155 000	155 068
--	--	----------------	----------------

Sum anleggsmiddel		13 938 385	13 975 268
--------------------------	--	-------------------	-------------------

Omløpsmiddel

Varer

Krav

Kundefordringar	7	8 125 000	6 394 000
-----------------	---	-----------	-----------

Andre fordringar		491 716	554 210
------------------	--	---------	---------

Sum krav		8 616 716	6 948 210
-----------------	--	------------------	------------------

Bankinnskot, kontantar og liknande

Bankinnskot, kontantar o.l.	8	4 191 058	4 346 883
-----------------------------	---	-----------	-----------

Sum bankinnskot, kontantar og liknande		4 191 058	4 346 883
---	--	------------------	------------------

Sum omløpsmiddel		12 807 774	11 295 093
-------------------------	--	-------------------	-------------------

SUM EIGEDELAR		26 746 159	25 270 361
----------------------	--	-------------------	-------------------

BALANSE - EIGENKAPITAL OG GJELD

Eigenkapital

Innskoten eigenkapital



Aksjekapital (300 aksjer á kr 100)	9	30 000	30 000
Behaldning av egne aksjar	9		
Annan innskoten eigenkapital		-9 000	-9 000
Sum innskoten eigenkapital		21 000	21 000
Opptent eigenkapital			
Annen egenkapital		14 955 292	12 990 506
Sum opptent eigenkapital		14 955 292	12 990 506
Sum eigenkapital		14 976 292	13 011 506
Gjeld			
Langsiktig gjeld			
Utsett skatt	4	240 992	319 662
Sum avsetjingar for plikter		240 992	319 662
Anna langsiktig gjeld			
Konvertible lån	10		
Obligasjonslån	10		
Gjeld til kredittinstitusjonar	10	3 459 576	4 537 618
Gjeld til aksjonær	10		
Sum anna langsiktig gjeld		3 459 576	4 537 618
Sum langsiktig gjeld		3 700 568	4 857 280
Kortsiktig gjeld			
Leverandørgjeld		3 268 746	2 862 748
Betalbar skatt	4	658 154	781 535
Skuldige offentlege avgifter		1 781 120	1 806 584
Annen kortsiktig gjeld		2 361 279	1 950 708
Sum kortsiktig gjeld		8 069 299	7 401 575
Sum gjeld		11 769 867	12 258 855
SUM EIGENKAPITAL OG GJELD		26 746 159	25 270 361



Organisasjonsnr: 998 281 717
KÅRSTAD AS

NOTEOPPLYSNINGER - SELSKAP - alle poster oppgitt i hele tall

Note

Tal på aksjar og aksjeeigarar

Note

Antall årsverk i regnskapsåret

Verksemda har hatt følgjende tal på årsverk:
14.00

Omløpsmiddel Startdato Sluttdato Endring

Skattemessig fremf.undersk. Startdato Sluttdato Endring

Kortsiktig gjeld Startdato Sluttdato Endring



Årsregnskap 2021

Kårstad AS

Resultatregnskap
Balanse
Noteopplysninger
Revisjonsberetning

Org.nr.: 998 281 717



Kårstad AS

RESULTATREKNESKAP

	<i>Note</i>	2021	2020
Salgsinntekt		54 662 561	50 814 730
Gevinst ved sal av anleggsmidler		0	497 717
Sum driftsinntekter		54 662 561	51 312 447
Varekostnad		17 864 859	17 166 956
Lønskostnad	2	13 967 284	12 767 895
Avskrivning	3	4 164 200	4 396 900
Annen driftskostnad	2	16 031 942	13 469 068
Sum driftskostnader		52 028 286	47 800 819
Driftsresultat		2 634 276	3 511 628
Annen renteinntekt		337	7 843
Disagio/Agio		3 331	0
Annen rentekostnad		-93 673	-178 901
Ordinært resultat før skattekostnad		2 544 270	3 340 570
Skattekostnad på ordinært resultat	4	579 484	738 618
Årsoverskot		1 964 786	2 601 952
Disponering av årsresultatet			
Tilleggsutbytte		0	2 500 000
Overført til annen egenkapital		1 964 786	101 952
Sum disponert		1 964 786	2 601 952



Kårstad AS
BALANSE PR.

	<i>Note</i>	2021	2020
EIGEDLAR			
Anleggsmidler			
<i>Varige driftsmidler</i>			
Driftslausøyre, lastebilar og utstyr	3	<u>13 783 385</u>	<u>13 820 200</u>
Sum varige driftsmidler	3, 5	<u>13 783 385</u>	<u>13 820 200</u>
Depositum		<u>155 000</u>	<u>155 068</u>
Sum finansielle anleggsmidler		<u>155 000</u>	<u>155 068</u>
Sum anleggsmidler		<u>13 938 385</u>	<u>13 975 268</u>
Omløpsmiddel			
<i>Fordringar</i>			
Kundefordringar	7	<u>8 125 000</u>	<u>6 394 000</u>
Andre fordringar		<u>491 716</u>	<u>554 210</u>
Sum fordringar		<u>8 616 716</u>	<u>6 948 210</u>
Bankinnskot, kontantar o.l.	8	<u>4 191 058</u>	<u>4 346 883</u>
Sum omløpsmiddel		<u>12 807 774</u>	<u>11 295 093</u>
SUM EIGEDLAR		<u>26 746 159</u>	<u>25 270 361</u>



Kårstad AS
BALANSE PR.

	<i>Note</i>	2021	2020
EIGENKAPITAL OG GJELD			
EIGENKAPITAL			
<i>Innskoten egenkapital</i>			
Aksjekapital (300 aksjer á kr 100)	9	30 000	30 000
Annen innskutt egenkapital		-9 000	-9 000
Sum innskutt egenkapital		21 000	21 000
<i>Opptjent egenkapital</i>			
Annen egenkapital		14 955 292	12 990 506
Sum opptjent egenkapital		14 955 292	12 990 506
Sum egenkapital		14 976 292	13 011 506
GJELD			
Utsett skatt	4	240 992	319 662
Sum avsetningar for forpliktingar		240 992	319 662
Gjeld til kredittinstitusjoner	10	3 459 576	4 537 618
Sum annen langsiktig gjeld		3 459 576	4 537 618
<i>Kortsiktig gjeld</i>			
Leverandørgjeld		3 268 746	2 862 748
Betalbar skatt	4	658 154	781 535
Skuldige offentlege avgifter		1 781 120	1 806 584
Annen kortsiktig gjeld		2 361 279	1 950 708
Sum kortsiktig gjeld		8 069 299	7 401 575
Sum gjeld		11 769 867	12 258 855
SUM EIGENKAPITAL OG GJELD		26 746 159	25 270 361

Styret i Kårstad AS

Arnt Henning Kårstad
Styremedlem

Gøran Petter Kårstad
Styremedlem

Odd Arve Grytten
Styremedlem

Arne Norvald Birkeland
styreleder

Frode Kårstad
styremedlem/daglig leder



Kårstad AS

998 281 717

Regnskapsprinsipper

Årsregnskapet er satt opp i samsvar med regnskapsloven og NRS 8 - God regnskapsskikk for små foretak.

Fortsatt drift

Årsregnskapet er utarbeidd under forutsetning av fortsatt drift.

Driftsinntekter

Transporttjenester inntektsføres etter hvert som de leveres.

Skatt

Skattekostnaden i resultatregnskapet omfatter både periodens betalbare skatt og endring i utsatt skatt. Utsatt skatt er beregnet med 22 % på grunnlag av de midlertidige forskjeller som eksisterer mellom regnskapsmessige og skattemessige verdier, samt ligningsmessig underskudd til fremføring ved utgangen av regnskapsåret. Skatteøkende og skattereduserende midlertidige forskjeller som reverserer eller kan reverseres i samme periode er utlignet og nettoført.

Klassifisering og vurdering av anleggsmidler

Anleggsmidler omfatter eiendeler bestemt til varig eie og bruk. Anleggsmidler er vurdert til anskaffelseskost. Varige driftsmidler balanseføres og avskrives over driftsmidlets økonomiske levetid. Avskrivningsperioden for fast eiendom anskaffet etter 2009 er dekomponert i en del som gjelder råbygget og en del som gjelder faste tekniske installasjoner. Varige driftsmidler nedskrives til gjenvinnbart beløp ved verdifall som forventes ikke å være forbigående. Gjenvinnbart beløp er det høyeste av netto salgsverdi og verdi i bruk. Verdi i bruk er nåverdi av fremtidige kontantstrømmer knyttet til eiendelen. Nedskrivningen reverseres når grunnlaget for nedskrivningen ikke lenger er til stede.

Klassifisering og vurdering av omløpsmidler

Omløpsmidler og kortsiktig gjeld omfatter normalt poster som forfaller til betaling innen ett år etter balansedagen, samt poster som knytter seg til varekretsløpet. Omløpsmidler vurderes til laveste verdi av anskaffelseskost og virkelig verdi.

Fordringer

Kundefordringer og andre fordringer oppføres til pålydende etter fradrag for avsetning til forventet tap. Avsetning til tap gjøres på grunnlag av en individuell vurdering av de enkelte fordringene.

Note 2 Lønnskostnader og ytelser, godtgjørelser til daglig leder, styret og revisor

Lønnskostnader

	2021	2020
Lønninger	12 167 619	11 086 332
Arbeidsgiveravgift	1 318 764	1 232 109
Pensjonskostnader	460 216	393 297
Andre ytelser	20 687	56 158
Sum	13 967 285	12 767 895

Selskapet har i 2021 sysselsatt 16 årsverk.



Kårstad AS

998 281 717

Pensjonsforpliktelser

Selskapet er pliktig til å ha tjenstepensjonsordning etter lov om obligatorisk tjenstepensjon.

Selskapets pensjonsordninger tilfredsstiller kravene i denne lov.

Ytelser til ledende personer

	Daglig leder	Styret
Lønn	1 215 615	60 000
Pensjonskostnader	9 452	0
Annen godtgjørelse	4 392	0
Sum	1 229 459	60 000

Revisor

Kostnadsført revisjonshonorar for 2021 utgjør kr 34 000,- ekskl. mva.

I tillegg kommer honorar for andre tjenester med kr 27 950,- ekskl. mva.

Note 3 Anleggsmidler

	Maskiner og anlegg	Driftsløsøre, inventar ol.	Bilmateriell	Sum
Anskaffelseskost pr. 01.01.21	422 849	25 000	21 959 222	22 407 071
+ Tilgang kjøpte driftsmidler	34 517	123 868	3 969 000	4 127 385
= Anskaffelseskost 31.12.21	457 366	148 868	25 928 222	26 534 456
Akkumulerte avskrivninger 31.12.21	411 549	37 100	12 302 422	12 751 071
= Bokført verdi 31.12.21	45 817	111 768	13 625 800	13 783 385
Årets ordinære avskrivninger	21 600	18 500	4 124 100	4 164 200
Økonomisk levetid	5-7 år	4-5 år	3-7 år	

Note 4 Skatt

Årets skattekostnad	2021	2020
Resultatført skatt på ordinært resultat:		
Betalbar skatt	658 154	781 535
Endring i utsatt skatt	-78 670	-42 917
Skattekostnad ordinært resultat	579 484	738 618

Skattepliktig inntekt:



Kårstad AS	998 281 717	
Ordinært resultat før skatt	2 544 270	3 340 570
Permanente forskjeller	89 750	16 789
Endring i midlertidige forskjeller	357 590	195 075
Skattepliktig inntekt	2 991 610	3 552 434
Betalt skatt i balansen:		
Betalbar skatt på årets resultat	658 154	781 535
Sum betalbar skatt i balansen	658 154	781 535

Skatteeffekten av midlertidige forskjeller som har gitt opphav til utsatt skatt og utsatte skattefordeler, spesifisert på typer av midlertidige forskjeller

	2021	2020	Endring
Varige driftsmidler	1 419 954	1 677 439	257 485
Fordringer	-324 535	-224 429	100 105
Sum	1 095 419	1 453 010	357 590
Grunnlag for utsatt skatt	1 095 419	1 453 010	357 590
Utsatt skatt (22 %)	240 992	319 662	78 670

Note 5 Pantstillelser og garantier

	31.12.2021	31.12.2020
Pantsikret gjeld, pantstillelser og garantier		
Langsiktig gjeld til kredittinstitusjoner	-3 459 576	-4 537 618
Garantier	-1 626 000	-293 800
Sum	-5 085 576	-4 831 418

Regnskapsført verdi av pantsikrede eiendeler

Driftsløsøre, lastebiler og utstyr	13 783 385	13 820 200
------------------------------------	------------	------------

Note 6 Depositum

	2021	2020
Depositum vareleverandør	155 000	155 000
Sum langsiktige fordringer	155 000	155 000



Kårstad AS

998 281 717

Note 7 Kundefordringer

	2021	2020
Kundefordringer til pålydende	8 449 535	6 618 429
Avsetning til tap	324 535	224 429
Balansført verdi av kunde fordringer 31.12	8 125 000	6 394 000
Realiserte tap	26 638	1 200
Sum resultatførte tap på krav	26 638	1 200

Kostnadsført tap er klassifisert som annen driftskostnad i regnskapet.

Note 8 Bankinnskudd

Innestående midler på skattetrekkskonto (bundne midler) er på kr. 491 411.

Note 9 Aksjonærer

Aksjekapitalen i Kårstad AS pr. 31.12 består av:

	Antall	Pålydende	Bokført
Ordinære aksjer	300	100,0	30 000
Sum	300		30 000

Eierstruktur

De største aksjonærene i % pr. 31.12 var:

	Ordinære	Eierandel
AF Kårstad AS	80	26,7
AHK Holding AS	80	26,7
Gøran Kårstad AS	80	26,7
Odd Arve Grytten	60	20,0
Totalt antall aksjer	300	100,0

Aksjer og opsjoner eiet av medlemmer i styret og daglig leder:

Navn	Verv	Type eierskap	Ordinære
Odd Arve Grytten	Styremedlem	Direkte	60
Totalt antall aksjer			60



Kårstad AS

998 281 717

Note 10 Langsiktig gjeld

Gjeld som forfaller mer enn fem år etter regnskapsårets slutt

	2021	2020
Gjeld til kredittinstitusjoner	3 459 576	4 537 618
Sum	3 459 576	4 537 618



Regnskapsentralen AS
Besøksadresse:
Postadresse:
Telefon:
E-post:

Org.nr. 999 130 143
Elvegården 2. etg. 6800 Førde
Naustdalsvegen 1b, 6800 Førde
57 82 84 00 / 41 84 30 00
post@regnskapsentralen.no

Til generalforsamlinga i Kårstad AS

UAVHENGIG REVISOR SI BERETNING

Fråsegn om revisjonen av årsrekneskapen

Konklusjon

Vi har revidert selskapet Kårstad AS sin årsrekneskap som viser eit overskot på kr 1 964 786. Årsrekneskapen er samansett av balanse per 31. desember 2021, resultatrekneskap for rekneskapsåret avslutta per denne dato og noter til årsrekneskapen, medrekna eit samandrag av viktige rekneskapsprinsipp.

Etter vår meining

- oppfyller årsrekneskapen gjeldande lovkrav, og
- gjev årsregnskapet eit rettvisebilete av selskapet si finansielle stilling per 31. desember 2021, og av resultatata for rekneskapsåret som vart avslutta per denne dato, i samsvar med rekneskapslova og god rekneskapsskikk i Noreg.

Grunnlag for konklusjonen

Vi har gjennomført revisjonen i samsvar med dei internasjonale revisjonsstandardane International Standards on Auditing (ISA-ane). Våre oppgåver og plikter etter desse standardane er beskrivne under overskrifta Revisors oppgåver og plikter ved revisjon av årsrekneskapen. Vi er uavhengige av selskapet slik det er krav om i lov, forskrift og International Code of Ethics for Professional Accountants (medrekna dei internasjonale sjølvstendestandardane) utferda av the International Ethics Standards Board for Accountants (IESBA-reglene), og har oppfylt dei andre etiske pliktene våre i samsvar med desse krava. Etter vår oppfatning er innhenta revisjonsbevis tilstrekkeleg og formålstenleg som grunnlag for konklusjonen vår.

Leiinga sitt ansvar for årsrekneskapen

Leiinga er ansvarleg for å utarbeide årsrekneskapen og for at han gjev eit rettvisebilete i samsvar med rekneskapslova sine reglar og god rekneskapsskikk i Noreg. Leiinga er også ansvarleg for slik intern kontroll som ein finn naudsynt for å kunne utarbeide ein årsrekneskap som ikkje inneheld vesentleg feilinformasjon, verken som følge av misleg framferd eller feil som ikkje er tilsikta.

Ved utarbeidinga av årsrekneskapen må leiinga ta standpunkt til selskapet si evne til å halde fram med drifta og opplyse om tilhøve av betydning for dette. Føresetnaden om at drifta kan halde fram, skal leggjast til grunn for årsrekneskapen så lenge det ikkje er sannsynleg at verksemda vil bli avvikla.



Revisor sine oppgaver og plikter ved revisjonen av årsrekneskapen

Vårt mål er å oppnå tryggende sikkerheit for at årsrekneskapen totalt sett ikkje inneheld vesentleg feilinformasjon, verken som følgje av misleg framferd eller feil som ikkje er tilsikta, og å gi ei revisjonsmelding som gir uttrykk for meininga vår. Tryggende sikkerheit er ein høg grad av tryggleik, men ingen garanti for at ein revisjon utført i samsvar med ISA-ane, alltid vil avdekke vesentleg feilinformasjon som eksisterer. Feilinformasjon kan oppstå som følgje av misleg framferd eller feil som ikkje er tilsikta. Feilinformasjon blir vurdert som vesentleg dersom han, åleine eller samla, innanfor rimeleg grenser kan forventast å påverke økonomiske avgjerder som brukarane tar basert på årsrekneskapen.

For vidare omtale av revisor sine oppgaver og plikter viser vi til

<https://revisorforeningen.no/om-revisjon/revisjonsberetning-revisors-oppgaver-og-plikter/>

Førde, 25. mai 2022

Regnskapsentralen AS

Kåre Lunde

statsautorisert revisor



Årsregnskap 2021

Kårstad AS

Resultatregnskap
Balanse
Noteopplysninger
Revisjonsberetning

Org.nr.: 998 281 717



Kårstad AS

RESULTATREKNESKAP

	<i>Note</i>	2021	2020
Salgsinntekt		54 662 561	50 814 730
Gevinst ved sal av anleggsmidler		0	497 717
Sum driftsinntekter		54 662 561	51 312 447
Varekostnad		17 864 859	17 166 956
Lønskostnad	2	13 967 284	12 767 895
Avskrivning	3	4 164 200	4 396 900
Annen driftskostnad	2	16 031 942	13 469 068
Sum driftskostnader		52 028 286	47 800 819
Driftsresultat		2 634 276	3 511 628
Annen renteinntekt		337	7 843
Disagio/Agio		3 331	0
Annen rentekostnad		-93 673	-178 901
Ordinært resultat før skattekostnad		2 544 270	3 340 570
Skattekostnad på ordinært resultat	4	579 484	738 618
Årsoverskot		1 964 786	2 601 952
Disponering av årsresultatet			
Tilleggsutbytte		0	2 500 000
Overført til annen egenkapital		1 964 786	101 952
Sum disponert		1 964 786	2 601 952



Kårstad AS BALANSE PR.


	<i>Note</i>	2021	2020
EIGEDLAR			
Anleggsmidler			
<i>Varige driftsmidler</i>			
Driftslausøyre, lastebilar og utstyr	3	<u>13 783 385</u>	<u>13 820 200</u>
Sum varige driftsmidler	3, 5	<u>13 783 385</u>	<u>13 820 200</u>
Depositum		<u>155 000</u>	<u>155 068</u>
Sum finansielle anleggsmidler		<u>155 000</u>	<u>155 068</u>
Sum anleggsmidler		<u>13 938 385</u>	<u>13 975 268</u>
Omløpsmiddel			
<i>Fordringar</i>			
Kundefordringar	7	<u>8 125 000</u>	<u>6 394 000</u>
Andre fordringar		<u>491 716</u>	<u>554 210</u>
Sum fordringar		<u>8 616 716</u>	<u>6 948 210</u>
Bankinnskot, kontantar o.l.	8	<u>4 191 058</u>	<u>4 346 883</u>
Sum omløpsmiddel		<u>12 807 774</u>	<u>11 295 093</u>
SUM EIGEDLAR		<u>26 746 159</u>	<u>25 270 361</u>





Kårstad AS
BALANSE PR.

	<i>Note</i>	2021	2020
EIGENKAPITAL OG GJELD			
EIGENKAPITAL			
<i>Innskoten egenkapital</i>			
Aksjekapital (300 aksjer à kr 100)	9	30 000	30 000
Annen innskutt egenkapital		<u>-9 000</u>	<u>-9 000</u>
Sum innskutt egenkapital		<u>21 000</u>	<u>21 000</u>
<i>Opptjent egenkapital</i>			
Annen egenkapital		<u>14 955 292</u>	<u>12 990 506</u>
Sum opptjent egenkapital		<u>14 955 292</u>	<u>12 990 506</u>
Sum egenkapital		<u>14 976 292</u>	<u>13 011 506</u>
GJELD			
Utsett skatt	4	<u>240 992</u>	<u>319 662</u>
Sum avsetninger for forpliktingar		<u>240 992</u>	<u>319 662</u>
Gjeld til kredittinstitusjoner	10	<u>3 459 576</u>	<u>4 537 618</u>
Sum annen langsiktig gjeld		<u>3 459 576</u>	<u>4 537 618</u>
<i>Kortsiktig gjeld</i>			
Leverandørgjeld		3 268 746	2 862 748
Betalbar skatt	4	658 154	781 535
Skuldige offentlige avgifter		1 781 120	1 806 584
Annen kortsiktig gjeld		<u>2 361 279</u>	<u>1 950 708</u>
Sum kortsiktig gjeld		<u>8 069 299</u>	<u>7 401 575</u>
Sum gjeld		<u>11 769 867</u>	<u>12 258 855</u>
SUM EIGENKAPITAL OG GJELD		<u>26 746 159</u>	<u>25 270 361</u>


Styret i Kårstad AS


Arnt Henning Kårstad
Styremedlem


Goran Petter Kårstad
Styremedlem


Odd Arve Grytten
Styremedlem


Arne Norvald Birkeland
styreleder


Frode Kårstad
styremedlem/daglig leder



Kårstad AS

998 281 717

Regnskapsprinsipper

Årsregnskapet er satt opp i samsvar med regnskapsloven og NRS 8 - God regnskapsskikk for små foretak.

Fortsatt drift

Årsregnskapet er utarbeidd under forutsetning av fortsatt drift.

Driftsinntekter

Transporttjenester inntektsføres etter hvert som de leveres.

Skatt

Skattekostnaden i resultatregnskapet omfatter både periodens betalbare skatt og endring i utsatt skatt. Utsatt skatt er beregnet med 22 % på grunnlag av de midlertidige forskjeller som eksisterer mellom regnskapsmessige og skattemessige verdier, samt ligningsmessig underskudd til fremføring ved utgangen av regnskapsåret. Skatteøkende og skattereduserende midlertidige forskjeller som reverserer eller kan reverseres i samme periode er utlignet og nettoført.

Klassifisering og vurdering av anleggsmidler

Anleggsmidler omfatter eiendeler bestemt til varig eie og bruk. Anleggsmidler er vurdert til anskaffelseskost. Varige driftsmidler balanseføres og avskrives over driftsmidlets økonomiske levetid. Avskrivningsperioden for fast eiendom anskaffet etter 2009 er dekomponert i en del som gjelder råbygget og en del som gjelder faste tekniske installasjoner. Varige driftsmidler nedskrives til gjenvinnbart beløp ved verdifall som forventes ikke å være forbigående. Gjenvinnbart beløp er det høyeste av netto salgsverdi og verdi i bruk. Verdi i bruk er nåverdi av fremtidige kontantstrømmer knyttet til eiendelen. Nedskrivningen reverseres når grunnlaget for nedskrivningen ikke lenger er til stede.

Klassifisering og vurdering av omløpsmidler

Omløpsmidler og kortsiktig gjeld omfatter normalt poster som forfaller til betaling innen ett år etter balansedagen, samt poster som knytter seg til varekretsløpet. Omløpsmidler vurderes til laveste verdi av anskaffelseskost og virkelig verdi.

Fordringer

Kundefordringer og andre fordringer oppføres til pålydende etter fradrag for avsetning til forventet tap. Avsetning til tap gjøres på grunnlag av en individuell vurdering av de enkelte fordringene.

Note 2 Lønnskostnader og ytelser, godtgjørelser til daglig leder, styret og revisor

Lønnskostnader

	2021	2020
Lønninger	12 167 619	11 086 332
Arbeidsgiveravgift	1 318 764	1 232 109
Pensjonskostnader	460 216	393 297
Andre ytelser	20 687	56 158
Sum	13 967 285	12 767 895

Selskapet har i 2021 sysselsatt 16 årsverk.



Kårstad AS

998 281 717

Pensjonsforpliktelser

Selskapet er pliktig til å ha tjenstepensjonsordning etter lov om obligatorisk tjenstepensjon.

Selskapets pensjonsordninger tilfredsstiller kravene i denne lov.

Ytelser til ledende personer

	Daglig leder	Styret
Lønn	1 215 615	60 000
Pensjonskostnader	9 452	0
Annen godtgjørelse	4 392	0
Sum	1 229 459	60 000

Revisor

Kostnadsført revisjonshonorar for 2021 utgjør kr 34 000,- ekskl. mva.

I tillegg kommer honorar for andre tjenester med kr 27 950,- ekskl. mva.

Note 3 Anleggsmidler

	Maskiner og anlegg	Driftsløsøre, inventar ol.	Bilmateriell	Sum
Anskaffelseskost pr. 01.01.21	422 849	25 000	21 959 222	22 407 071
+ Tilgang kjøpte driftsmidler	34 517	123 868	3 969 000	4 127 385
= Anskaffelseskost 31.12.21	457 366	148 868	25 928 222	26 534 456
Akkumulerte avskrivninger 31.12.21	411 549	37 100	12 302 422	12 751 071
= Bokført verdi 31.12.21	45 817	111 768	13 625 800	13 783 385
Årets ordinære avskrivninger	21 600	18 500	4 124 100	4 164 200
Økonomisk levetid	5-7 år	4-5 år	3-7 år	

Note 4 Skatt

Årets skattekostnad	2021	2020
Resultatført skatt på ordinært resultat:		
Betalbar skatt	658 154	781 535
Endring i utsatt skatt	-78 670	-42 917
Skattekostnad ordinært resultat	579 484	738 618

Skattepliktig inntekt:



Kårstad AS	998 281 717	
Ordinært resultat før skatt	2 544 270	3 340 570
Permanente forskjeller	89 750	16 789
Endring i midlertidige forskjeller	357 590	195 075
Skattepliktig inntekt	2 991 610	3 552 434
Betalt skatt i balansen:		
Betalbar skatt på årets resultat	658 154	781 535
Sum betalbar skatt i balansen	658 154	781 535

Skatteeffekten av midlertidige forskjeller som har gitt opphav til utsatt skatt og utsatte skattefordeler, spesifisert på typer av midlertidige forskjeller

	2021	2020	Endring
Varige driftsmidler	1 419 954	1 677 439	257 485
Fordringer	-324 535	-224 429	100 105
Sum	1 095 419	1 453 010	357 590
Grunnlag for utsatt skatt	1 095 419	1 453 010	357 590
Utsatt skatt (22 %)	240 992	319 662	78 670

Note 5 Pantstillelser og garantier

	31.12.2021	31.12.2020
Pantsikret gjeld, pantstillelser og garantier		
Langsiktig gjeld til kredittinstitusjoner	-3 459 576	-4 537 618
Garantier	-1 626 000	-293 800
Sum	-5 085 576	-4 831 418

Regnskapsført verdi av pantsikrede eiendeler

Driftsløsøre, lastebiler og utstyr	13 783 385	13 820 200
------------------------------------	------------	------------

Note 6 Depositum

	2021	2020
Depositum vareleverandør	155 000	155 000
Sum langsiktige fordringer	155 000	155 000



Kårstad AS 998 281 717

Note 7 Kundefordringer

	2021	2020
Kundefordringer til pålydende	8 449 535	6 618 429
Avsetning til tap	324 535	224 429
Balansført verdi av kundefordringer 31.12	8 125 000	6 394 000
Realiserte tap	26 638	1 200
Sum resultatførte tap på krav	26 638	1 200

Kostnadsført tap er klassifisert som annen driftskostnad i regnskapet.

Note 8 Bankinnskudd

Innestående midler på skattetrekkkonto (bundne midler) er på kr. 491 411.

Note 9 Aksjonærer

Aksjekapitalen i Kårstad AS pr. 31.12 består av:

	Antall	Pålydende	Bokført
Ordinære aksjer	300	100,0	30 000
Sum	300		30 000

Eierstruktur

De største aksjonærene i % pr. 31.12 var:

	Ordinære	Eierandel
AF Kårstad AS	80	26,7
AHK Holding AS	80	26,7
Gøran Kårstad AS	80	26,7
Odd Arve Grytten	60	20,0
Totalt antall aksjer	300	100,0

Aksjer og opsjoner eiet av medlemmer i styret og daglig leder:

Navn	Verv	Type eierskap	Ordinære
Odd Arve Grytten	Styremedlem	Direkte	60
Totalt antall aksjer			60



Kårstad AS **998 281 717**

Note 10 Langsiktig gjeld

Gjeld som forfaller mer enn fem år etter regnskapsårets slutt

	2021	2020
Gjeld til kredittinstitusjoner	3 459 576	4 537 618
Sum	3 459 576	4 537 618