



ÅRSREGNSKAPET FOR REGNSKAPSÅRET 2025 - GENERELL INFORMASJON

Enheten

Organisasjonsnummer: 956 803 624
Organisasjonsform: Aksjeselskap
Foretaksnavn: STANGE MEIERIBOLAG AS
Forretningsadresse: v/ Nils A. Vasaasen
Jernbanegata 224
2335 STANGE

Regnskapsår

Årsregnskapets periode: 01.01.2025 - 31.12.2025

Konsern

Morselskap i konsern: Nei

Regnskapsregler

Regler for små foretak benyttet: Ja
Benyttet ved utarbeidelsen av årsregnskapet til selskapet: Regnskapslovens alminnelige regler

Årsregnskapet fastsatt av kompetent organ

Bekreftet av representant for selskapet: Nils Arne Vasaasen
Dato for fastsettelse av årsregnskapet: 02.02.2026

Grunnlag for avgivelse

År 2025: Årsregnskapet er elektronisk innlevert
År 2024: Tall er hentet fra elektronisk innlevert årsregnskap fra 2025

Det er ikke krav til at årsregnskapet m.v. som sendes til Regnskapsregisteret er undertegnet. Kontrollen på at dette er utført ligger hos revisor/enhetens øverste organ. Sikkerheten ivaretas ved at innsender har rolle/rettighet for innsending av årsregnskapet via Altinn, og ved at det bekreftes at årsregnskapet er fastsatt av kompetent organ.

Brønnøysundregistrene, 22.04.2026



Resultatregnskap

| Beløp i: NOK | Note | 2025 | 2024 |
|---|------|------------------|------------------|
| RESULTATREGNSKAP | | | |
| Inntekter | | | |
| Salgsinntekt | | 1 583 160 | 1 597 960 |
| Annen driftsinntekt | 1 | 177 699 | 97 105 |
| Sum inntekter | | 1 760 860 | 1 695 065 |
| Kostnader | | | |
| Lønnskostnad | 2 | 147 818 | 102 690 |
| Avskrivning av driftsmidler og immaterielle eiendeler | 3 | 368 800 | 134 700 |
| Annen driftskostnad | 2, 4 | 963 192 | 634 377 |
| Sum kostnader | | 1 479 810 | 871 767 |
| Driftsresultat | | 281 049 | 823 298 |
| Finansinntekter og finanskostnader | | | |
| Annen renteinntekt | | 11 600 | 17 833 |
| Annen finansinntekt | | 480 848 | 202 731 |
| Sum finansinntekter | | 492 448 | 220 564 |
| Annen rentekostnad | | 241 | |
| Sum finanskostnader | | 241 | |
| Netto finans | | 492 207 | 220 564 |
| Resultat før skattekostnad | | 773 256 | 1 043 862 |
| Skattekostnad på resultat | 5 | 68 068 | 188 037 |
| Årsresultat | | 705 188 | 855 825 |
| Årsresultat etter minoritetsinteresser | | 705 188 | 855 825 |
| Totalresultat | | 705 188 | 855 825 |
| Overføringer og disponeringer | | | |
| Avsatt til annen egenkapital | 6 | 705 188 | 855 825 |
| Sum overføringer og disponeringer | | 705 188 | 855 825 |



Resultatregnskap

| Beløp i: NOK | Note | 2025 | 2024 |
|---------------------|-------------|-------------|-------------|
|---------------------|-------------|-------------|-------------|



Balanse

| Beløp i: NOK | Note | 2025 | 2024 |
|--|------|------------------|------------------|
| BALANSE - EIENDELER | | | |
| Anleggsmidler | | | |
| Immaterielle eiendeler | | | |
| Utsatt skattefordel | 5 | | |
| Varige driftsmidler | | | |
| Tomter, bygninger o.a. fast eiendom | 3 | 4 363 220 | 2 557 278 |
| Maskiner og anlegg | 3 | | |
| Skip og flytende installasjoner | 3 | | |
| Driftsløsøre, inventar o.a. utstyr | 3 | | |
| Sum varige driftsmidler | | 4 363 220 | 2 557 278 |
| Finansielle anleggsmidler | | | |
| Investeringer i aksjer og andeler | | 2 598 120 | 3 144 000 |
| Sum finansielle anleggsmidler | | 2 598 120 | 3 144 000 |
| Sum anleggsmidler | | 6 961 340 | 5 701 278 |
| Omløpsmidler | | | |
| Varer | | | |
| Fordringer | | | |
| Kundefordringer | | 3 614 | 611 |
| Andre kortsiktige fordringer | | 106 966 | |
| Sum fordringer | | 110 580 | 611 |
| Bankinnskudd, kontanter og lignende | | | |
| Bankinnskudd, kontanter o.l. | | 502 488 | 1 082 085 |
| Sum bankinnskudd, kontanter og lignende | | 502 488 | 1 082 085 |
| Sum omløpsmidler | | 613 068 | 1 082 696 |
| SUM EIENDELER | | 7 574 408 | 6 783 973 |

BALANSE - EGENKAPITAL OG GJELD



Balanse

| Beløp i: NOK | Note | 2025 | 2024 |
|--|------|------------------|------------------|
| Egenkapital | | | |
| Innskutt egenkapital | | | |
| Aksjekapital | 6, 7 | 515 025 | 515 025 |
| Beholdning av egne aksjer | 6, 7 | -2 870 | -2 345 |
| Annen innskutt egenkapital | 6 | 274 450 | 286 675 |
| Sum innskutt egenkapital | | 786 605 | 799 355 |
| Opptjent egenkapital | | | |
| Annen egenkapital | 6 | 6 244 976 | 5 539 788 |
| Sum opptjent egenkapital | | 6 244 976 | 5 539 788 |
| Sum egenkapital | 6 | 7 031 581 | 6 339 143 |
| Gjeld | | | |
| Langsiktig gjeld | | | |
| Utsatt skatt | 5 | 184 149 | 203 382 |
| Sum avsetninger for forpliktelser | | 184 149 | 203 382 |
| Annen langsiktig gjeld | | | |
| Sum langsiktig gjeld | | 184 149 | 203 382 |
| Kortsiktig gjeld | | | |
| Leverandørgjeld | | 155 847 | 2 750 |
| Betalbar skatt | 5 | 87 301 | 203 066 |
| Skyldig offentlige avgifter | | | -38 647 |
| Annen kortsiktig gjeld | | 115 530 | 74 280 |
| Sum kortsiktig gjeld | | 358 678 | 241 449 |
| Sum gjeld | | 542 827 | 444 831 |
| SUM EGENKAPITAL OG GJELD | | 7 574 408 | 6 783 973 |



Brønnøysundregistrene

ÅRSREGNSKAP FOR REGNSKAPSÅRET 2025 - GENERELL INFORMASJON

Journalnummer: 2026 351559

Virksomheten

Organisasjonsnummer: 956 803 624
Organisasjonsform: Aksjeselskap
Foretaksnavn: STANGE MEIERIBOLAG AS
Forretningsadresse: v/ Nils A. Vasaasen
Jernbanegata 224
2335 STANGE

Regnskapsår

Årsregnskapets periode: 01.01.2025 - 31.12.2025

Konsern

Morselskap i konsern: Nei

Regnskapsregler

Regler for små foretak benyttet: Ja
Benyttet ved utarbeidelsen av årsregnskapet: Regnskapslovens alminnelige regler

Årsregnskapet fastsatt av kompetent organ

Bekreftet av: Nils Arne Vasaasen
Dato for fastsettelse av årsregnskapet: 02.02.2026

Grunnlag for avgivelse

År 2025: Årsregnskap er elektronisk innlevert.
År 2024: Tall er hentet fra elektronisk innlevert årsregnskap fra 2025.

Virksomheten sitt øverste organ er ansvarlig for at årsregnskapet er signert. Det er mulig å levere årsregnskap uten signatur fordi sikkerheten for rett rapportering er ivaretatt ved at innsenderen har rolle/rettighet for innsending i Altinn. Navnet på representanten, som bekrefter at årsregnskapet er godkjent, er i tillegg oppgitt.

Brønnøysundregistrene, 21.04.2026



Organisasjonsnr: 956 803 624
STANGE MEIERIBOLAG AS

RESULTATREGNSKAP

| Beløp i: NOK | Note | 2025 | 2024 |
|---|-------------|------------------|------------------|
| RESULTATREGNSKAP | | | |
| Inntekter | | | |
| Salgsinntekt | | 1 583 160 | 1 597 960 |
| Annen driftsinntekt | 1 | 177 699 | 97 105 |
| Sum inntekter | | 1 760 860 | 1 695 065 |
| Kostnader | | | |
| Lønnskostnad | 2 | 147 818 | 102 690 |
| Avskrivning av driftsmidler og immaterielle eiendeler | 3 | 368 800 | 134 700 |
| Annen driftskostnad | 2, 4 | 963 192 | 634 377 |
| Sum kostnader | | 1 479 810 | 871 767 |
| Driftsresultat | | 281 049 | 823 298 |
| Finansinntekter og finanskostnader | | | |
| Annen renteinntekt | | 11 600 | 17 833 |
| Annen finansinntekt | | 480 848 | 202 731 |
| Sum finansinntekter | | 492 448 | 220 564 |
| Annen rentekostnad | | 241 | |
| Sum finanskostnader | | 241 | |
| Netto finans | | 492 207 | 220 564 |
| Resultat før skattekostnad | | 773 256 | 1 043 862 |
| Skattekostnad på resultat | 5 | 68 068 | 188 037 |
| Årsresultat | | 705 188 | 855 825 |
| Årsresultat etter minoritetsinteresser | | 705 188 | 855 825 |
| Totalresultat | | 705 188 | 855 825 |
| Overføringer og disponeringer | | | |
| Avsatt til annen egenkapital | 6 | 705 188 | 855 825 |
| Sum overføringer og disponeringer | | 705 188 | 855 825 |



Organisasjonsnr: 956 803 624
STANGE MEIERIBOLAG AS

BALANSE

| Beløp i: NOK | Note | 2025 | 2024 |
|----------------------------------|------|------------------|------------------|
| BALANSE - EIENDELER | | | |
| Anleggsmidler | | | |
| Immaterielle eiendeler | | | |
| Utsatt skattefordel | 5 | | |
| Varige driftsmidler | | | |
| Tomter, bygninger o.a. | | | |
| fast eiendom | 3 | 4 363 220 | 2 557 278 |
| Maskiner og anlegg | 3 | | |
| Skip og flytende | | | |
| installasjoner | 3 | | |
| Driftsløsøre, inventar o. | | | |
| a. utstyr | 3 | | |
| Sum varige driftsmidler | | 4 363 220 | 2 557 278 |
| Finansielle anleggsmidler | | | |
| Investeringer i aksjer og | | | |
| andeler | | 2 598 120 | 3 144 000 |
| Sum finansielle | | 2 598 120 | 3 144 000 |
| anleggsmidler | | | |
| Sum anleggsmidler | | 6 961 340 | 5 701 278 |
| Omløpsmidler | | | |
| Varer | | | |
| Fordringer | | | |
| Kundefordringer | | | |
| | | 3 614 | 611 |
| Andre kortsiktige | | | |
| fordringer | | 106 966 | |
| Sum fordringer | | 110 580 | 611 |
| Bankinnskudd, kontanter | | | |
| og lignende | | | |
| Bankinnskudd, kontanter o. | | | |
| l. | | 502 488 | 1 082 085 |
| Sum bankinnskudd, | | 502 488 | 1 082 085 |
| kontanter og lignende | | | |
| Sum omløpsmidler | | 613 068 | 1 082 696 |
| SUM EIENDELER | | 7 574 408 | 6 783 973 |

BALANSE - EGENKAPITAL OG GJELD

Egenkapital
Innskutt egenkapital



| | | | |
|--|----------|------------------|------------------|
| Aksjekapital | 6, 7 | 515 025 | 515 025 |
| Beholdning av egne aksjer | 6, 7 | -2 870 | -2 345 |
| Annen innskutt egenkapital | 6 | 274 450 | 286 675 |
| Sum innskutt egenkapital | | 786 605 | 799 355 |
| Opptjent egenkapital | | | |
| Annen egenkapital | 6 | 6 244 976 | 5 539 788 |
| Sum opptjent egenkapital | | 6 244 976 | 5 539 788 |
| Sum egenkapital | 6 | 7 031 581 | 6 339 143 |
| Gjeld | | | |
| Langsiktig gjeld | | | |
| Utsatt skatt | 5 | 184 149 | 203 382 |
| Sum avsetninger for forpliktelseser | | 184 149 | 203 382 |
| Annen langsiktig gjeld | | | |
| Sum langsiktig gjeld | | 184 149 | 203 382 |
| Kortsiktig gjeld | | | |
| Leverandørgjeld | | 155 847 | 2 750 |
| Betalbar skatt | 5 | 87 301 | 203 066 |
| Skyldig offentlige avgifter | | | -38 647 |
| Annen kortsiktig gjeld | | 115 530 | 74 280 |
| Sum kortsiktig gjeld | | 358 678 | 241 449 |
| Sum gjeld | | 542 827 | 444 831 |
| SUM EGENKAPITAL OG GJELD | | 7 574 408 | 6 783 973 |




Organisasjonsnr: 956 803 624
STANGE MEIERIBOLAG AS

NOTEOPPLYSNINGER - SELSKAP

- alle poster oppgitt i hele tall

Note

Antall årsverk i regnskapsåret
0.00



Stange Meieribolag a.s.

Foretak nr. 956803624

Årsregnskap 2025

142. driftsår

Regnskapet utarbeidet av:

Økoråd

Hedemarken Regnskap a.s.



| Resultatregnskap | | | |
|---|-------------|------------------|------------------|
| Stange Meieribolag AS | | | |
| Driftsinntekter og driftskostnader | Note | 2025 | 2024 |
| Salgsinntekt | | 1 583 160 | 1 597 960 |
| Annen driftsinntekt | 1 | 177 699 | 97 105 |
| Sum driftsinntekter | | 1 760 860 | 1 695 065 |
| Lønnskostnad | 2 | 147 818 | 102 690 |
| Avskrivning av driftsmidler og immaterielle eiendeler | 3 | 368 800 | 134 700 |
| Annen driftskostnad | 2, 4 | 963 192 | 634 377 |
| Sum driftskostnader | | 1 479 810 | 871 767 |
| Driftsresultat | | 281 049 | 823 298 |
| Finansinntekter og finanskostnader | | | |
| Annen renteinntekt | | 11 600 | 17 833 |
| Annen finansinntekt | | 480 848 | 202 731 |
| Annen rentekostnad | | 241 | 0 |
| Resultat av finansposter | | 492 207 | 220 564 |
| Resultat før skattekostnad | | 773 256 | 1 043 862 |
| Skattekostnad på resultat | 5 | 68 068 | 188 037 |
| Årsresultat | | 705 188 | 855 825 |
| Overføringer | | | |
| Avsatt til annen egenkapital | 6 | 705 188 | 855 825 |
| Sum overføringer | | 705 188 | 855 825 |




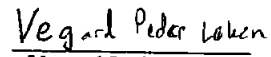
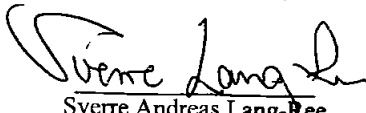


| Balanse | | | |
|--------------------------------------|-------------|------------------|------------------|
| Stange Meieribolag AS | | | |
| Eiendeler | Note | 2025 | 2024 |
| Anleggsmidler | | | |
| Varige driftsmidler | | | |
| Tomter, bygninger o.a. fast eiendom | 3 | <u>4 363 220</u> | <u>2 557 278</u> |
| Sum varige driftsmidler | | 4 363 220 | 2 557 278 |
| Finansielle anleggsmidler | | | |
| Investeringer i aksjer og andeler | | <u>2 598 120</u> | <u>3 144 000</u> |
| Sum finansielle anleggsmidler | | 2 598 120 | 3 144 000 |
| Sum anleggsmidler | | 6 961 340 | 5 701 278 |
| Omløpsmidler | | | |
| Fordringer | | | |
| Kundefordringer | | 3 614 | 611 |
| Andre kortsiktige fordringer | | <u>106 966</u> | <u>0</u> |
| Sum fordringer | | 110 580 | 611 |
| Bankinnskudd, kontanter o.l. | | 502 488 | 1 082 085 |
| Sum omløpsmidler | | 613 068 | 1 082 696 |
| Sum eiendeler | | 7 574 408 | 6 783 973 |



| Balanse | | | |
|--|-------------|------------------|------------------|
| Stange Meieribolag AS | | | |
| Egenkapital og gjeld | Note | 2025 | 2024 |
| Egenkapital | | | |
| Innskutt egenkapital | | | |
| Aksjekapital | 6, 7 | 515 025 | 515 025 |
| Egne aksjer | 6, 7 | -2 870 | -2 345 |
| Annen innskutt egenkapital | 6 | 274 450 | 286 675 |
| Sum innskutt egenkapital | | 786 605 | 799 355 |
| Opptjent egenkapital | | | |
| Annen egenkapital | 6 | 6 244 976 | 5 539 788 |
| Sum opptjent egenkapital | | 6 244 976 | 5 539 788 |
| Sum egenkapital | 6 | 7 031 581 | 6 339 143 |
| Gjeld | | | |
| Avsetning for forpliktelser | | | |
| Utsatt skatt | 5 | 184 149 | 203 382 |
| Sum avsetning for forpliktelser | | 184 149 | 203 382 |
| Kortsiktig gjeld | | | |
| Leverandørgjeld | | 155 847 | 2 750 |
| Betalbar skatt | 5 | 87 301 | 203 066 |
| Skyldig offentlige avgifter | | 0 | -38 647 |
| Annen kortsiktig gjeld | | 115 530 | 74 280 |
| Sum kortsiktig gjeld | | 358 678 | 241 449 |
| Sum gjeld | | 542 827 | 444 831 |
| Sum egenkapital og gjeld | | 7 574 408 | 6 783 973 |

Stange, 02.02.2026
Styret i Stange Meieribolag AS

| | | |
|--|--|---|
|  Nils Arne Vasaasen styreleder |  Ragnhild Antonie Finden styremedlem |  Ole Maagaard nestleder |
|  Vegard Peder Løken styremedlem |  Sverre Andreas Lang-Bee styremedlem | |

Stange Meieribolag AS Side 3



Regnskapsprinsipper

Årsregnskapet er satt opp i samsvar med regnskapsloven og NRS 8 - God regnskapsskikk for små foretak.

Driftsinntekter

Inntektsføring av leieinntektene skjer på leveringstidspunktet. Tjenester inntektsføres etter hvert som de leveres.

Skatt

Skattekostnaden i resultatregnskapet omfatter både periodens betalbare skatt og endring i utsatt skatt. Utsatt skatt er beregnet med 22 % på grunnlag av de midlertidige forskjeller som eksisterer mellom regnskapsmessige og skattemessige verdier, samt ligningsmessig underskudd til fremføring ved utgangen av regnskapsåret. Skatteøkende og skattereduserende midlertidige forskjeller som reverserer eller kan reverseres i samme periode er utlignet og nettoført.

Klassifisering og vurdering av anleggsmidler

Anleggsmidler omfatter eiendeler bestemt til varig eie og bruk. Anleggsmidler er vurdert til anskaffelseskost. Varige driftsmidler balanseføres og avskrives over driftsmidlets økonomiske levetid. Avskrivningsperioden for fast eiendom anskaffet etter 2009 er dekomponert i en del som gjelder råbygget og en del som gjelder faste tekniske installasjoner. Varige driftsmidler nedskrives til gjenvinnbart beløp ved verdifall som forventes ikke å være forbigående. Gjenvinnbart beløp er det høyeste av netto salgsverdi og verdi i bruk. Verdi i bruk er nåverdi av fremtidige kontantstrømmer knyttet til eiendelen. Nedskrivningen reverseres når grunnlaget for nedskrivningen ikke lenger er til stede.

Klassifisering og vurdering av omløpsmidler

Omløpsmidler og kortsiktig gjeld omfatter normalt poster som forfaller til betaling innen ett år etter balansedagen, samt poster som knytter seg til varekretsløpet. Omløpsmidler vurderes til laveste verdi av anskaffelseskost og virkelig verdi.

Fordringer

Kundefordringer og andre fordringer oppføres til pålydende etter fradrag for avsetning til forventet tap. Avsetning til tap gjøres på grunnlag av en individuell vurdering av de enkelte fordringene.

Note 1 Andre driftsinntekter

Annen driftsinntekt består av refusjon av kommunale avgifter kr 111 570 og eiendomsskatt kr 66 129, totalt kr 177 699.



Note 2 Lønnskostnader og ytelser, godtgjørelser til daglig leder, styret og revisor

Lønnskostnader

| | 2025 | 2024 |
|--------------------|----------------|----------------|
| Lønninger | 134 000 | 90 000 |
| Arbeidsgiveravgift | 13 818 | 12 690 |
| Sum | 147 818 | 102 690 |

Selskapet har i 2025 sysselsatt 0 årsverk.

Ytelser til ledende personer

Selskapet har ikke daglig leder

Note 3 Anleggsmidler

| | Bygninger og tomter | Sum |
|------------------------------------|------------------------|------------------|
| Anskaffelseskost pr. 01.01.25 | 4 005 308 | 4 005 308 |
| + Tilgang kjøpte driftsmidler | 2 174 743 | 2 174 743 |
| = Anskaffelseskost 31.12.25 | 6 180 050 | 6 180 050 |
| Akkumulerte avskrivninger 31.12.25 | 1 816 830 | 1 816 830 |
| = Bokført verdi 31.12.25 | 4 363 220 | 4 363 220 |
| Årets ordinære avskrivninger | 368 800 | 368 800 |
| Økonomisk levetid | 0-30 år | |



Note 4 Annen driftskostnad

| | 2025 | 2024 |
|----------------------------|----------------|----------------|
| Vann, kloakk ren. avgifter | 115 682 | 21 498 |
| Eiendomsskatt | 77 765 | 34 108 |
| Rep og vedlikehold bygg | 494 477 | 339 885 |
| Møtekostnader | 42 674 | 45 889 |
| Forsikringer | 82 608 | 74 581 |
| Regnskapshonorar | 74 918 | 52 732 |
| Revisjon | 40 989 | 49 857 |
| Bank og kortgebyr | 2 429 | 2 354 |
| Annen kostnad | 31 650 | 13 473 |
| Totalt | 963 192 | 634 377 |

Note 5 Skatt

| | 2025 | 2024 |
|--|----------------|----------------|
| Årets skattekostnad | | |
| Resultatført skatt på ordinært resultat: | | |
| Betalbar skatt | 87 301 | 203 066 |
| Endring i utsatt skatt | -19 233 | -15 029 |
| Skattekostnad ordinært resultat | 68 068 | 188 037 |
| | | |
| Skattepliktig inntekt: | | |
| Resultat før skatt | 773 256 | 1 043 862 |
| Permanente forskjeller | -463 857 | -189 150 |
| Endring i midlertidige forskjeller | 87 425 | 68 316 |
| Skattepliktig inntekt | 396 824 | 923 028 |
| | | |
| Betalbar skatt i balansen: | | |
| Betalbar skatt på årets resultat | 87 301 | 203 066 |
| Sum betalbar skatt i balansen | 87 301 | 203 066 |

Skatteeffekten av midlertidige forskjeller som har gitt opphav til utsatt skatt og utsatte skattefordeler, spesifisert på typer av midlertidige forskjeller

| | 2025 | 2024 | Endring |
|----------------------------------|----------------|----------------|---------------|
| Varige driftsmidler | 837 039 | 925 464 | 88 425 |
| Varebeholdning | 0 | -1 000 | -1 000 |
| Sum | 837 039 | 924 464 | 87 425 |
| | | | |
| Grunnlag for utsatt skatt | 837 039 | 924 464 | 87 425 |
| | | | |
| Utsatt skatt (22 %) | 184 149 | 203 382 | 19 233 |



Note 6 Egenkapital

| | Aksjekapital | Egne aksjer | Annen Innskutt egenkapital | Annen egenkapital | Sum egenkapital |
|----------------------|----------------|---------------|----------------------------------|----------------------|--------------------|
| Pr. 31.12.2024 | 515 025 | -2 345 | 286 675 | 5 539 788 | 6 339 143 |
| Årets resultat | | | | 705 188 | 705 188 |
| Årets endring | | -525 | -12 225 | 0 | -12 750 |
| Pr 31.12.2025 | 515 025 | -2 870 | 274 450 | 6 244 976 | 7 031 581 |

Note 7 Aksjonærer

Aksjekapitalen i Stange Meieribolag AS pr. 31.12 består av:

| | Antall | Pålydende | Bokført |
|-----------------|---------------|-----------|----------------|
| Ordinære aksjer | 14 715 | 35,00 | 515 025 |
| Sum | 14 715 | | 515 025 |

Aksjer eiet av medlemmer i styret og daglig leder:

| Navn | Verv | Ordinære |
|-----------------------------|-------------|------------|
| Nils Arne Vasaasen | styreleder | 281 |
| Ole Maagaard | nestleder | 294 |
| Ragnhild Antonie Finden | styremedlem | 75 |
| Sverre Andreas Lang-Ree | styremedlem | 120 |
| Vegard Peder Løken | styremedlem | 18 |
| Totalt antall aksjer | | 788 |

Selskapet eier selv 82 aksjer.



BDO AS
Parkgata 83
Postboks 460
2304 Hamar

Til generalforsamlingen i Stange Meieribolag AS

Uavhengig revisors beretning

Konklusjon

Vi har revidert årsregnskapet til Stange Meieribolag AS.

Årsregnskapet består av:

- Balanse per 31. desember 2025
- Resultatregnskap for 2025
- Noter til årsregnskapet, herunder et sammendrag av viktige regnskapsprinsipper.

Etter vår mening:

- Oppfyller årsregnskapet gjeldende lovkrav, og
- Gir årsregnskapet et rettviseende bilde av selskapets finansielle stilling per 31. desember 2025 og av dets resultater for regnskapsåret avsluttet per denne datoen i samsvar med regnskapslovens regler og god regnskapsskikk i Norge.

Grunnlag for konklusjonen

Vi har gjennomført revisjonen i samsvar med International Standards on Auditing (ISA-ene). Våre oppgaver og plikter i henhold til disse standardene er beskrevet nedenfor under Revisors oppgaver og plikter ved revisjonen av årsregnskapet. Vi er uavhengige av selskapet i samsvar med kravene i relevante lover og forskrifter i Norge og International Code of Ethics for Professional Accountants (inkludert internasjonale uavhengighetsstandarder) utstedt av International Ethics Standards Board for Accountants (IESBA-reglene), og vi har overholdt våre øvrige etiske forpliktelser i samsvar med disse kravene. Innhentet revisjonsbevis er etter vår vurdering tilstrekkelig og hensiktsmessig som grunnlag for vår konklusjon.

Styrets ansvar for årsregnskapet

Styret (ledelsen) er ansvarlig for å utarbeide årsregnskapet og for at det gir et rettviseende bilde i samsvar med regnskapslovens regler og god regnskapsskikk i Norge. Ledelsen er også ansvarlig for slik intern kontroll som den finner nødvendig for å kunne utarbeide et årsregnskap som ikke inneholder vesentlig feilinformasjon, verken som følge av misligheter eller utilsiktede feil.

Ved utarbeidelsen av årsregnskapet må ledelsen ta standpunkt til selskapets evne til fortsatt drift og opplyse om forhold av betydning for fortsatt drift. Forutsetningen om fortsatt drift skal legges til grunn for årsregnskapet så lenge det ikke er sannsynlig at virksomheten vil bli avviklet.

Revisors oppgaver og plikter ved revisjonen av årsregnskapet

Vårt mål er å oppnå betryggende sikkerhet for at årsregnskapet som helhet ikke inneholder vesentlig feilinformasjon, verken som følge av misligheter eller utilsiktede feil, og å avgi en revisjonsberetning som inneholder vår konklusjon. Betryggende sikkerhet er en høy grad av sikkerhet, men ingen garanti for at en revisjon utført i samsvar med ISA-ene, alltid vil avdekke vesentlig feilinformasjon. Feilinformasjon kan oppstå som følge av misligheter eller utilsiktede feil. Feilinformasjon er å anse som vesentlig dersom den enkeltvis eller samlet med rimelighet kan forventes å påvirke de økonomiske beslutningene som brukerne foretar på grunnlag av årsregnskapet.



For videre beskrivelse av revisors oppgaver og plikter vises det til:
<https://revisorforeningen.no/revisjonsberetninger>

BDO AS

Øystein Walstad Faraasen
statsautorisert revisor
(elektronisk signert)

Penn eo Dokumentnøkkel: H4UON-5YUZ8-6ET8V-BOZLI-Z7SMV-QQ5GL



PENNEO

Signaturene i dette dokumentet er juridisk bindende. Dokument signert med "Penneo™ - sikker digital signatur". De signerende parter sin identitet er registrert, og er listet nedenfor.

"Med min signatur bekrefter jeg alle datoer og innholdet i dette dokument."

Øystein Walstad Faraasen

Partner

På vegne av: BDO AS

Serienummer: bankid.no no_bankid:9578-5993-4-1678093

IP: 188.95.xxx.xxx

2026-02-20 12:52:40 UTC



QES



Dette dokumentet er signert digitalt via [Penneo.com](https://penneo.com). De signerte dataene er validert ved hjelp av den matematiske hashverdien av det originale dokumentet. All kryptografisk bevisføring er innebygd i denne PDF-en for fremtidig validering.

Dette dokumentet er forseglest med et kvalifisert elektronisk segl. For mer informasjon om Penneos kvalifiserte tillitstjenester, se <https://eud.penneo.com>.

Slik kan du bekrefte at dokumentet er originalt

Når du åpner dokumentet i Adobe Reader, kan du se at det er sertifisert av **Penneo A/S**. Dette beviser at innholdet i dokumentet ikke har blitt endret siden tidspunktet for signeringen. Bevis for de individuelle signatørens digitale signaturer er vedlagt dokumentet.

Du kan bekrefte de kryptografiske bevisene ved hjelp av Penneos validator, <https://penneo.com/validator>, eller andre valideringsverktøy for digitale signaturer.

Penneo Dokumentnøkkel: H4UON-5YUZ8-6ET8V-BOZLL-Z7SMV-QQ5GL