



ÅRSREGNSKAPET FOR REGNSKAPSÅRET 2024 - GENERELL INFORMASJON

Enheten

Organisasjonsnummer: 947 602 330
Organisasjonsform: Aksjeselskap
Foretaksnavn: TOYOTA BUSKERUD AS
Forretningsadresse: Ingeniør Rybergs gate 108
3027 DRAMMEN

Regnskapsår

Årsregnskapets periode: 01.01.2024 - 31.12.2024

Konsern

Morselskap i konsern: Nei

Regnskapsregler

Regler for små foretak benyttet: Nei
Benyttet ved utarbeidelsen av årsregnskapet til selskapet: Regnskapslovens alminnelige regler

Årsregnskapet fastsatt av kompetent organ

Bekreftet av representant for selskapet: Henrik Baumann
Dato for fastsettelse av årsregnskapet: 15.05.2025

Grunnlag for avgivelse

År 2024: Årsregnskapet er elektronisk innlevert
År 2023: Tall er hentet fra elektronisk innlevert årsregnskap fra 2024

Det er ikke krav til at årsregnskapet m.v. som sendes til Regnskapsregisteret er undertegnet. Kontrollen på at dette er utført ligger hos revisor/enhetens øverste organ. Sikkerheten ivaretas ved at innsender har rolle/rettighet for innsending av årsregnskapet via Altinn, og ved at det bekreftes at årsregnskapet er fastsatt av kompetent organ.

Brønnøysundregistrene, 13.06.2025



Resultatregnskap

Beløp i: NOK	Note	2024	2023
RESULTATREGNSKAP			
Inntekter			
Salgsinntekt	1, 2	883 110 440	972 943 592
Annen driftsinntekt		563 047	1 187 397
Sum inntekter		883 673 486	974 130 989
Kostnader			
Varekostnad	2, 8	690 334 675	785 717 302
Lønnskostnad	3, 4	85 914 134	82 749 936
Avskrivning av driftsmidler og immaterielle eiendeler	7	17 993 290	17 618 991
Annen driftskostnad	2, 3, 5, 9	57 922 127	55 065 811
Sum kostnader		852 164 226	941 152 039
Driftsresultat		31 509 260	32 978 949
Finansinntekter og finanskostnader			
Annen renteinntekt		264 837	133 776
Sum finansinntekter		264 837	133 776
Rentekostnad til foretak i samme konsern	10	2 056 825	3 992 079
Annen rentekostnad		667 024	1 612 777
Sum finanskostnader		2 723 849	5 604 856
Netto finans		-2 459 012	-5 471 080
Resultat før skattekostnad		29 050 249	27 507 869
Skattekostnad på resultat	6	6 620 997	6 297 410
Årsresultat	13	22 429 252	21 210 459
Årsresultat etter minoritetsinteresser		22 429 252	21 210 459
Totalresultat		22 429 252	21 210 459
Overføringer og disponeringer			



Resultatregnskap

Beløp i: NOK	Note	2024	2023
Avgitt konsernbidrag	13	25 754 155	21 980 000
Til/fra annen egenkapital	13	-3 324 903	-769 541
Sum overføringer og disponeringer		22 429 252	21 210 459



Balanse

Beløp i: NOK	Note	2024	2023
BALANSE - EIENDELER			
Anleggsmidler			
Immaterielle eiendeler			
Utsatt skattefordel	6	4 453 948	3 810 952
Goodwill	7	16 552 575	28 966 970
Sum immaterielle eiendeler		21 006 523	32 777 922
Varige driftsmidler			
Tomter, bygninger o.a. fast eiendom	7		
Transportmidler	7	15 799 449	13 234 930
Skip og flytende installasjoner	7		
Driftsløsøre, inventar o.a. utstyr	7	15 351 702	7 329 040
Sum varige driftsmidler	7	31 151 151	20 563 970
Finansielle anleggsmidler			
Investeringer i aksjer og andeler		4 600	4 600
Andre langsiktige fordringer	4		
Sum finansielle anleggsmidler		4 600	4 600
Sum anleggsmidler		52 162 274	53 346 492
Omløpsmidler			
Varer			
Sum varer		106 009 565	112 324 833
Fordringer			
Kundefordringer	9, 10	14 082 145	37 112 359
Andre kortsiktige fordringer		6 859 953	6 220 484
Konsernfordringer	10	516 395	1 907 815
Sum fordringer		21 458 493	45 240 658
Bankinnskudd, kontanter og lignende			
Bankinnskudd, kontanter o.l.	11	3 953 256	3 225 744
Sum bankinnskudd, kontanter og lignende		3 953 256	3 225 744
Sum omløpsmidler		131 421 313	160 791 234



Balanse

Beløp i: NOK	Note	2024	2023
SUM EIENDELER		183 583 588	214 137 726
BALANSE - EGENKAPITAL OG GJELD			
Egenkapital			
Innskutt egenkapital			
Aksjekapital	12, 13	3 990 000	3 990 000
Annen innskutt egenkapital	13	2 199 529	2 199 529
Sum innskutt egenkapital		6 189 529	6 189 529
Opptjent egenkapital			
Annen egenkapital	13	44 029 651	47 354 554
Sum opptjent egenkapital		44 029 651	47 354 554
Sum egenkapital	13	50 219 180	53 544 083
Gjeld			
Langsiktig gjeld			
Andre avsetninger for forpliktelser	14	8 279 516	9 649 980
Sum avsetninger for forpliktelser		8 279 516	9 649 980
Annen langsiktig gjeld			
Sum langsiktig gjeld		8 279 516	9 649 980
Kortsiktig gjeld			
Leverandørgjeld	10	14 367 961	16 211 599
Betalbar skatt	6		825 470
Skyldig offentlige avgifter		16 844 716	16 780 801
Kortsiktig konserngjeld	10	63 962 017	82 679 756
Annen kortsiktig gjeld	15	29 910 198	34 446 038
Sum kortsiktig gjeld		125 084 891	150 943 663
Sum gjeld		133 364 407	160 593 643
SUM EGENKAPITAL OG GJELD		183 583 588	214 137 726



Årsregnskap 2024 Toyota Buskerud AS

Styrets årsberetning
Resultatregnskap
Balanse
Kontantstrøm
Noter til regnskapet
Revisjonsberetning

Org.nr.: 947 602 330

Dokumentet er signert med Orgbrain eSign
- en standard elektronisk signatur i samsvar
med EU-forordning 910/2014 (eIDAS).

Orgbrain
eSign 



Toyota Buskerud AS

Årsberetning 2024

Virksomhetens art

Toyota Buskerud AS er et selskap i Bauda-konsernet. Selskapet er lokalisert i Drammen kommune.

Selskapet selger nye Toyota og Lexus, samt brukte biler, deler og rekvisita og tjenester fra service- lakk- og karosseriverksted. Virksomheten drives fra 4 anlegg på Åssiden, Lier, Hokksund og Kongsberg.

Styret mener at årsregnskapet gir et rettviseende bilde av Toyota Buskerud AS eiendeler og gjeld, finansielle stilling og resultat.

Fortsatt drift

I samsvar med regnskapslovens § 3-3a bekreftes det at forutsetningen om fortsatt drift er til stede og at denne forutsetningen er lagt til grunn ved utarbeidelsen av regnskapet.

2024 og utsikter for 2025

Med utgangspunkt i fortsatt svake makroøkonomiske trender var forventningen inn i 2024 at den nedadgående markedstrenden skulle fortsette. Drevet av høy tilbudsaktivitet i bransjen og real-lønnsvekst endte markedsvolumet på nivå med 2023 og bedre enn forventet. For vår virksomhet bidro dette til at vårt salg av både nye og brukte biler ble vesentlig høyere enn planlagt. Med fortsatt stabil og god etterspørsel etter våre ettermarkedstjenester sørget dette for at vårt økonomiske resultat ble godt.

Til tross urolige og uforutsigbare globale og regionale rammer, forventer vi at etterspørselen etter våre produkter og tjenester vil være på ett tilfredsstillende nivå i 2025. Med fortsatt reallønns-vekst og rentenedgang i sikte vurderer vi Toyota og Lexus sitt modellprogram og aktivitetsnivå som konkurransekraftig. Vi forventer at etterspørselen etter våre bruktbiler og ettermarkedstjenester vil holde seg på ett godt nivå og sikre at selskapet oppnår positiv utvikling i 2025.

Styret presiserer at det normalt er knyttet betydelig usikkerhet til vurderinger av forhold.

Redegjørelse for årsregnskapet

Styret kjenner ikke til noen forhold av viktighet for å bedømme selskapets stilling og resultat som ikke fremgår av regnskapet og balansen med noter. Det er heller ikke etter regnskapsårets utgang inntrådt forhold som etter styrets syn har betydning ved bedømmelse av regnskapet.

Selskapet leverte 997 nye og 1 554 brukte biler i 2024 mot henholdsvis 1 318 og 1 600 i 2023. Ved utgangen av året var ordrereserve nye biler 164 mot 235 ved inngangen til året.

Driftsinntektene ble 883,1 MNOK mot 972,9 MNOK forrige år, mens resultatet etter skatt ble 22,4 MNOK mot 21,2 MNOK i 2023. Styret anser resultatet og utvikling i selskapet som godt.

Kontantstrøm fra operasjonelle aktiviteter var 68,1 MNOK i 2024 mot 46,9 MNOK i 2023. Det positive avviket i forhold til selskapets resultat før skatt skyldes i hovedsak endring i varelager og kundefordringer.

Totalkapitalen var ved utgangen av året 183,6 MNOK, sammenlignet med 214,1 MNOK året før.

Egenkapitalandelen var på 27 % pr. 31.12.2024 mot 25 % pr. 31.12.2023.



Finansiell risiko

Markedsrisiko

Selskapet har verken inntekter eller utgifter i valuta. Den rentebærende gjeld er relativt liten og er kortsiktig. Vi anser derfor at markedsrisikoen er lav.

Kreditrisiko

Det vesentligste av vårt salg er mot kontant betaling og vi har historisk sett hatt lite tap på fordringer. Kreditrisikoen anses derfor å være liten.

Likviditetsrisiko

Selskapet er med i et konsernkontosystem og vi anser at likviditetsrisikoen er liten. Likviditetssituasjonen anses tilfredsstillende.

Helse, miljø og sikkerhet

Arbeidsmiljø

Som en del av Toyota- og Lexusorganisasjonen er vi med på å bringe Toyota kulturen videre. En kultur som har gjort Toyota til verdens største bilprodusent. Gjennom samarbeid, og med respekt for de mennesker vi har rundt oss, skal vi hele tiden søke de små forbedringene. Små forbedringer som forenkler vår hverdag og som resulterer i enda bedre kundeopplevelser og bedre arbeidsmiljø. Vår visjon bygger på to grunnpillarer: «kontinuerlig forbedring» og «respekt for mennesker» – i det begrepet ligger myndiggjøring. Myndiggjøring er filosofien om å sette medarbeidere i stand til å ta ansvar og ta selvstendige valg og beslutninger på områder der de er kompetente. Det dreier seg om innflytelse og kontroll over egen arbeidssituasjon.

I Toyota Buskerud AS har vi som målsetning å rekruttere, beholde og utvikle de beste medarbeiderne på markedet. Det er avgjørende at man trives både med arbeidsmiljøet og oppgavene for å prestere sitt beste. Vi er en del av ledelsesprogrammet «BRIT» / «byens beste forhandler» i regi av Toyota Norge, der vi aktivt videreutvikler ledere og medarbeider til å sette kunden først. Vi jobber aktivt med inkludering og mangfold og tar hvert år inn lærlinger for å styrke bedriften i fremtiden.

Vi prioriterer medarbeidertilfredshet høyt og har i 2024 gjennomført en undersøkelse i regi av Toyota Norge for å måle medarbeiderengasjementet. Denne undersøkelsen måler hvor stolte medarbeiderne er over å jobbe hos oss og ledelsen får en enkel måling på hvor høyt selskapets medarbeiderengasjement er til enhver tid. Svarprosent for hele konsern var 87 % med målparameter 80 %. anbefalingsscoren var i 2024 24 % mot målparameter 70%. I 2024 har vi lagt til 3 spørsmål som handler om mangfold og inkludering. "Jeg jobber i et miljø som er trygt og fritt for trakassering og diskriminering (score 4,16 /5), Jeg føler meg komfortabel med å være meg selv på jobb (score 4,38 /5) samt organisasjonen min har et miljø hvor vi fritt og åpent kan uttrykke ideer og meninger (score 4,04/5).

Sykefraværet i Toyota Buskerud AS er 6,07 % i 2024, av dette er 2,26 % korttidsfravær. Sammenlignet med året før var fraværet 6,78 %. Toyota Buskerud AS jobber systematisk for å redusere sykefraværet gjennom blant annet lederopplæring og et godt samarbeid med bedriftshelsetjenesten. Det har i 2024 ikke vært rapportert alvorlige skader eller ulykker i vår digitale avviks/forbedringsportal. Vi har lagt ned mye arbeid i å oppgradere varslingsrutiner til et digitalt varslingssystem med kompetanseheving for alle våre medarbeidere. Varslingssystem er lett tilgjengelig på vårt intranett.

Våre medarbeidere utvikler seg kontinuerlig – dels via Toyota Norges egen læringsportal Toyota /Lexus learn og dels via vår samarbeidspartner Videocation som gir oss spesialkompetanse i andre viktige områder for å være den beste forhandleren i byen.

Miljørapportering

Selskapets vurdering er at ingen forhold ved virksomheten påvirker det ytre miljø i vesentlig grad. Selskapet bedriver en effektiv kildesortering av avfallstoffer og leverer disse til godkjente mottak for destruksjon eller



gjenvinning. Toyota Buskerud AS er sertifisert i henhold til Miljøfyrtårn.

Ellers etterleves Toyotas filosofi om å være en foregangsbedrift innen aktivt miljøarbeid og vi deltar i programmet «beyond zero» for å støtte opp under denne filosofien.

Bauda konsernet har utarbeidet «Retningslinjer for forsvarlig forretningsadferd» og «retningslinjer for leverandører» og jobber systematisk med aktsomhetsvurderinger i verdikjeden. Åpenhetsloven skal fremme virksomhetes respekt for grunnleggende menneskerettigheter og anstendige forhold i forbindelse med produksjon av varer og levering av tjenester. Bauda konsernet publiserte en egen rapport i tråd med kravene i Åpenhetsloven 30. juni 2023 på konsernets nettside. Du finner rapporten under følgende link: <https://www.bauda.no/baerekraft-2/>.

Personalforhold, likestilling

Per 31. desember bestod selskapet av 133 medarbeidere.

Toyota Buskerud AS har som mål å være en arbeidsplass som fremmer full likestilling mellom kvinner og menn. Pr 31. desember 2024 bestod antall medarbeider av 18 kvinner og 115 menn.

Toyota Buskerud AS jobber systematisk med likestilling og mangfold. En grundig redegjørelse av dette arbeidet vil bli beskrevet i en rapport for 2024, som vil tilgjengeliggjøres på konsernets nettside under følgende link: <https://www.bauda.no/arsrapporter/>.

Styret består av 3 medlemmer hvorav 1 styremedlem er kvinne (33,3%).

Forsikring for styrets medlemmer og daglig leder

Det er ikke tegnet forsikring for styremedlemmers og daglig leders mulige ansvar overfor foretaket.

Forsknings- og utviklingsaktiviteter

Toyota Buskerud AS har ikke hatt kostnader innen forsknings- og utviklingsaktiviteter i 2024.

Årsresultat og disponeringer

I 2024 hadde selskapet et resultat etter skattekostnad på kr 22 429 252 som foreslås disponert slik:

Disponering	Beløp
Avsatt til konsernbidrag	25 754 155
Fra annen egenkapital	-3 324 903

Drammen, 26.03.2025
Styret i Toyota Buskerud AS

Hans Geir Guthus
styreleder

Henrik Baumann
styremedlem

Marianne Mehren
styremedlem

Georg Askjer
daglig leder



Resultatregnskap

Toyota Buskerud AS

Driftsinntekter og driftskostnader	Note	2024	2023
Salgsinntekt	1, 2	883 110 440	972 943 592
Annen driftsinntekt		563 047	1 187 397
Sum driftsinntekter		883 673 486	974 130 989
Varekostnad	2, 8	690 334 675	785 717 302
Lønnskostnad	3, 4	85 914 134	82 749 936
Avskrivning av driftsmidler og immaterielle eiendeler	7	17 993 290	17 618 991
Annen driftskostnad	2, 3, 5, 9	57 922 127	55 065 811
Sum driftskostnader		852 164 226	941 152 039
Driftsresultat		31 509 260	32 978 949
Finansinntekter og finanskostnader			
Annen renteinntekt		264 837	133 776
Rentekostnad til foretak i samme konsern	10	2 056 825	3 992 079
Annen rentekostnad		667 024	1 612 777
Resultat av finansposter		-2 459 012	-5 471 080
Resultat før skattekostnad		29 050 249	27 507 869
Skattekostnad på resultat	6	6 620 997	6 297 410
Resultat		22 429 252	21 210 459
Årsresultat	13	22 429 252	21 210 459
Disponeringer			
Avsatt konsernbidrag	13	25 754 155	21 980 000
Til/fra annen egenkapital	13	-3 324 903	-769 541
Sum disponert		22 429 252	21 210 459



Balanse

Toyota Buskerud AS

Eiendeler	Note	2024	2023
Anleggsmidler			
Immaterielle eiendeler			
Utsatt skattefordel	6	4 453 948	3 810 952
Goodwill	7	16 552 575	28 966 970
Sum immaterielle eiendeler		21 006 523	32 777 922
Varige driftsmidler			
Transportmidler	7	15 799 449	13 234 930
Driftsløsøre, inventar o.a. utstyr	7	15 351 702	7 329 040
Sum varige driftsmidler	7	31 151 151	20 563 970
Finansielle anleggsmidler			
Investeringer i aksjer og andeler		4 600	4 600
Sum finansielle anleggsmidler		4 600	4 600
Sum anleggsmidler		52 162 274	53 346 492
Omløpsmidler			
Lager av varer		106 009 565	112 324 833
Sum lager av varer og annen beholdning	8	106 009 565	112 324 833
Fordringer			
Kundefordringer	9, 10	14 082 145	37 112 359
Andre kortsiktige fordringer		6 859 953	6 220 484
Konsernfordringer	10	516 395	1 907 815
Sum fordringer		21 458 493	45 240 658
Bankinnskudd, kontanter o.l.	11	3 953 256	3 225 744
Sum omløpsmidler		131 421 313	160 791 234
Sum eiendeler		183 583 588	214 137 726

Toyota Buskerud AS

Side 6



Balanse

Toyota Buskerud AS

Egenkapital og gjeld	Note	2024	2023
Egenkapital			
Innskutt egenkapital			
Aksjekapital	12, 13	3 990 000	3 990 000
Annen innskutt egenkapital	13	2 199 529	2 199 529
Sum innskutt egenkapital		6 189 529	6 189 529
Opptjent egenkapital			
Annen egenkapital	13	44 029 651	47 354 554
Sum opptjent egenkapital		44 029 651	47 354 554
Sum egenkapital	13	50 219 180	53 544 083
Gjeld			
Langsiktig gjeld			
Andre avsetninger for forpliktelser	14	8 279 516	9 649 980
Sum langsiktig gjeld		8 279 516	9 649 980
Kortsiktig gjeld			
Leverandørgjeld	10	14 367 961	16 211 599
Betalbar skatt	6	0	825 470
Skyldig offentlige avgifter		16 844 716	16 780 801
Konserngjeld	10	63 962 017	82 679 756
Annen kortsiktig gjeld	15	29 910 198	34 446 038
Sum kortsiktig gjeld		125 084 891	150 943 663
Sum gjeld		133 364 407	160 593 643
Sum egenkapital og gjeld		183 583 588	214 137 726

Drammen, 26.03.2025

Styret i Toyota Buskerud AS

Hans Geir Guthus
styreleder

Henrik Baumann
styremedlem

Marianne Mehren
styremedlem

Georg Askjer
daglig leder

Toyota Buskerud AS

Side 7



Kontantstrømpstilling

Toyota Buskerud AS

	Note	2024	2023
Kontantstrømmer fra operasjonelle aktiviteter			
Resultat før skattekostnad		29 050 249	27 507 869
Periodens betalte skatt		825 470	4 005 019
Tap/gevinst ved salg av anleggsmidler		-483 365	604 454
Ordinære avskrivninger		17 993 290	17 618 991
Endring i varelager	8	6 315 268	4 577 635
Endring i kundefordringer	9	23 030 213	-9 193 299
Endring i leverandørgjeld		-1 843 638	10 412 165
Endring i andre tidsavgrensingsposter		-5 090 439	-645 514
Netto kontantstrøm fra operasjonelle aktiviteter		68 146 108	46 877 283
Kontantstrømmer fra investeringsaktiviteter			
Innbetalinger ved salg av varige driftsmidler		6 189 707	8 472 261
Utbetalinger ved kjøp av varige driftsmidler		-21 872 416	-16 871 919
Netto kontantstrøm fra investeringsaktiviteter		-15 682 709	-8 399 658
Kontantstrømmer fra finansieringsaktiviteter			
Netto endring i kassekreditt	10	-23 556 400	-31 884 750
Utbetalinger av konsernbidrag	10	-28 179 487	-6 410 256
Netto kontantstrøm fra finansieringsaktiviteter		-51 735 887	-38 295 006
Netto endring i kontanter og kontantekvivalenter		727 512	182 619
Beh. av kont. og kontantekvivalenter ved per. begynnel		3 225 744	3 043 125
Beh. av kont. og kontantekvivalenter ved per. slutt		3 953 256	3 225 744



Regnskapsprinsipper

Årsregnskapet er satt opp i samsvar med regnskapslovens bestemmelser og god regnskapsskikk.

Bruk av estimater

I utarbeidelse av årsregnskapet har man brukt estimater og forutsetninger som har påvirket resultatregnskapet og verdsettelsen av eiendeler og gjeld, samt usikre eiendeler og forpliktelser på balansedagen i henhold til god regnskapsskikk. Områder som i stor grad inneholder slike skjønsmessige vurderinger, høy grad av kompleksitet, eller områder hvor forutsetninger og estimater er vesentlige for årsregnskapet, er beskrevet i notene.

Inntekter

Ved varesalg:

Inntekter ved salg av varer vurderes til virkelig verdi av vederlaget, netto etter fradrag for merverdiavgift, returer, rabatter og andre avslag. Inntekt regnskapsføres når den er opptjent, altså når både risiko og kontroll i hovedsak er overført til kunden. Normalt vil dette være når varen er levert til kunde eller at levering er utsatt etter kjøpers ønske.

Erfaringstall anvendes for å estimere og regnskapsføre avsetninger for bonus og retur på salgstidspunktet. Avsetning for forventede garantiarbeider føres som kostnad og avsetning for forpliktelser.

Ved tjenestesalg:

Inntekt regnskapsføres når den er opptjent, altså når krav på vederlag oppstår. Dette skjer når tjenesten ytes, i takt med at arbeidet utføres.

Skatt

Skattekostnaden i resultatregnskapet omfatter både periodens betalbare skatt og endring i utsatt skatt. Utsatt skatt er beregnet med 22 % på grunnlag av de midlertidige forskjeller som eksisterer mellom regnskapsmessige og skattemessige verdier, samt ligningsmessig underskudd til fremføring ved utgangen av regnskapsåret. Skatteøkende og skattereduserende midlertidige forskjeller som reverserer eller kan reverseres i samme periode er utlignet og nettoført. Netto utsatt skattefordel balanseføres i den grad det er sannsynlig at denne kan bli utnyttet.

Operasjonell leasing

Leide (leasede) driftsmidler balanseføres som driftsmidler hvis leiekontrakten anses som finansiell. Utgifter til leie av øvrige driftsmidler kostnadsføres som operasjonell. Forskuddsbetalinger balanseføres som forskuddsbetalt kostnad, og fordeles over leieperioden.

Klassifisering og vurdering av anleggsmidler

Anleggsmidler omfatter eiendeler bestemt til varig eie og bruk. Anleggsmidler er vurdert til anskaffelseskost, fratrukket avskrivninger og nedskrivninger. Langsiktig gjeld balanseføres til nominelt beløp på transaksjonstidspunktet.

Varige driftsmidler balanseføres og avskrives over driftsmidlets økonomiske levetid. Vesentlige driftsmidler som består av flere betydelige komponenter med ulik levetid er dekomponert med ulik avskrivningstid for de ulike komponentene. Direkte vedlikehold av driftsmidler kostnadsføres løpende under driftskostnader, mens påkostninger eller forbedringer tillegges driftsmidlets kostpris og avskrives i takt med driftsmidlet. Varige driftsmidler nedskrives til gjenvinnbart beløp ved verdifall som forventes ikke å være forbigående.

Gjenvinnbart beløp er det høyeste av netto salgsverdi og verdi i bruk. Verdi i bruk er nåverdi av fremtidige kontantstrømmer knyttet til eiendelen. Nedskrivningen reverseres når grunnlaget for nedskrivningen ikke lenger er til stede.



Klassifisering og vurdering av omløpsmidler

Omløpsmidler og kortsiktig gjeld omfatter normalt poster som forfaller til betaling innen ett år etter balansedagen, samt poster som knytter seg til varekretsløpet. Omløpsmidler vurderes til laveste verdi av anskaffelseskost og virkelig verdi. Kortsiktig gjeld balanseføres til nominelt beløp på transaksjonstidspunktet.

Varer

Anskaffelseskost for varer omfatter kjøpesummen, med fradrag for bonuser, rabatter og lignende, og med tillegg for kjøpsutgifter (frakt, toll, offentlige avgifter som ikke refunderes og andre direkte kjøpsutgifter). Ved kjøp i utenlandsk valuta balanseføres eiendelen til kursen på transaksjonstidspunktet. For biler der selskapet har registrert denne på kunde før overlevering inngår i tillegg rapportert utgående mva i kostprisen på lager. Disse bilene er presentert på egen linje i balanseoppstillingen under lager av nye biler registrert på kunder. Varebeholdningen av biler er vurdert til laveste av kostpris og netto salgspris etter fradrag for salgskostnader. Netto salgspris er estimert salgspris ved ordinær drift etter fradrag for beregnede nødvendige utgifter for gjennomføring av salget. Det foretas en individuell vurdering av den enkelte bil. Deler og utstyr er bokført etter FIFO-prinsippet.

Fordringer

Kundefordringer og andre fordringer oppføres til pålydende etter fradrag for avsetning til forventet tap. Avsetning til tap gjøres på grunnlag av en individuell vurdering av de enkelte fordringene. For øvrige kundefordringer utføres en uspesifisert avsetning for å dekke forventet tap på krav.

Pensjoner - innskuddsbasert ordning

Selskapet har innskuddsbasert pensjonsordning. Ved innskuddsplaner betaler konsernet innskudd til et forsikringselskap. Selskapet har ingen ytterligere betalingsforpliktelse etter at innskuddene er betalt. Innskuddene regnskapsføres som lønnskostnad. Eventuelle forskuddsbetalte innskudd balanseføres som finansiell eiendel (pensjonsmidler) i den grad innskuddet kan refunderes eller redusere framtidige innbetalinger.

Garantiarbeid, serviceavtaler og gjenkjøpsforpliktelser

Garantiarbeid knyttet til tidligere salg vurderes til forventet kostnad for slikt arbeid. Estimater beregnes med utgangspunkt i historiske tall for garantireparasjoner, korrigert for forventet avvik på grunn av for eksempel endring i kvalitetssikringsrutiner og endring i produktspekter. Garantiarbeider kostnadsføres løpende og det er av vesentlighetshensyn ikke avsatt for fremtidig garantiarbeid.

Ikke opptjent inntekt som er knyttet til inngåtte serviceavtaler, balanseføres som utsatt inntekt når kostnaden påløper over serviceperioden. Det foretas avsetning for tapskontrakter (serviceavtaler) når fremtidige uunngåelige kostnader overstiger fremtidige inntekter.

Selskapet har ved salg av biler finansiert med leasing, garantert for disse bilenes gjenkjøpsverdi. Gjenkjøpsverdien er fastsatt etter en definert beregning. Det avsettes for eventuelt forventet tap for disse gjenkjøpsforpliktelsene. Avsetningen føres opp under "Andre avsetninger for forpliktelser", og endringen i avsetningen kostnadsføres.

Offentlige tilskudd

Mottatte driftstilskudd periodiseres sammen med de kostnader tilskuddet er ment å dekke.

Konsernbidrag

Konsernbidrag behandles som en egenkapitaltransaksjon. I morselskapets regnskap blir netto avgitt konsernbidrag tillagt kostprisen på aksjer i datter, og mottatt konsernbidrag blir inntektsført som finans.

Kontantstrømoppstilling

Kontantstrømoppstillingen er utarbeidet etter den indirekte metoden. Kontanter og kontantekvivalenter omfatter kontanter, bankinnskudd og andre kortsiktige, likvide plasseringer.



Note 1 Salgsinntekter

Salg pr virksomhetsområde og geografisk område	2024	2023
Salg av nybil	362 255 914	473 552 867
Salg av bruktbil	406 098 300	393 974 657
Salg av verkstedstjenester og deler	114 756 226	105 416 068
Sum inntekter	883 110 440	972 943 592
Norge	883 110 440	972 943 592

Note 2 Transaksjoner mellom nærstående

	Salg av varer	Kjøp av varer	Leie av eiendom	Annen driftskostnad
Bauda AS - morselskap	149 140	0	0	4 210 202
Søsterselskap	9 791 068	13 506 887	5 541 097	545 721
Sum	9 940 208	13 506 887	5 541 097	4 755 923

Note 3 Lønnskostnader og ytelser, godtgjørelser til daglig leder, styret og revisor

Lønnskostnader	2024	2023
Lønninger	68 272 564	65 803 415
Arbeidsgiveravgift	11 312 905	10 620 098
Pensjonskostnader	4 066 366	3 816 940
Andre ytelser	2 262 299	2 509 483
Sum	85 914 134	82 749 936

Selskapet har i 2024 sysselsatt 111 årsverk.

Pensjonsforpliktelser

Selskapet er pliktig til å ha tjenestepensjonsordning etter lov om obligatorisk tjenestepensjon. Selskapets pensjonsordning tilfredsstiller kravene i denne lov.



Ytelser til ledende personer	Daglig leder
Lønn	2 208 622
Pensjonskostnader	73 154
Annen godtgjørelse	158 417
Sum	2 440 192

Det foreligger ikke avtaler om særskilt vederlag for daglig leder ved opphør eller endring av ansettelsesforhold. Det er ikke utbetalt godtgjørelse til styret i 2024. Det foreligger ikke avtaler om særskilt vederlag ved opphør eller endring av vervet til styrets leder. Daglig leders bonus beregnes basert på en fordeling mellom finansielle nøkkeltall og personlige mål. Bonus er inkludert i beløpet presentert som lønn ovenfor.

Revisor

Revisjon og revisjonsrelatert bistand = 257 595

Andre tjenester = 0

Note 4 Innskuddspensjon

Toyota Buskerud AS har innskuddsplaner i samsvar med lokale lover. Innskuddsplanen omfatter heltidsansatte og utgjør mellom 3% og 6% av lønnen. Pr. 31.12.2024 var det 155 medlemmer i ordningen.

Selskapet deltar i LO/NHO-ordningen som innebærer at alle ansatte kan gå av med førtidspensjon fra og med 62 år. AFP-ordningen er en ytelsesbasert flerforetakspensjonsordning, og finansieres gjennom premier som fastsettes som en prosent av lønn. Regnskapsmessig er ordningen behandlet som en innskuddspensjonsordning hvor premiebetalingen kostnadsføres løpende. Ingen avsetninger foretas i regnskapet.

Kostnadsført innskudd utgjorde NOK 4 066 366 og NOK 3 816 940 i henholdsvis 2024 og 2023.

Note 5 Leie

Selskapet har i 2024 leid 4 bilanlegg. Husleien utgjorde i år 14 362 441. Leieavtalene har en varighet på 3-9 år med en fast årlig leie som indeksreguleres årlig.



Note 6 Skatt

Årets skattekostnad	2024	2023
Resultatført skatt på ordinært resultat:		
Betalbar skatt	7 263 993	7 024 957
Endring i utsatt skattefordel	-642 996	-727 547
Skattekostnad ordinært resultat	6 620 997	6 297 410
Skattepliktig inntekt:		
Resultat før skatt	29 050 249	27 507 869
Permanente forskjeller	62 465	133 996
Endring i midlertidige forskjeller	3 905 434	4 289 755
Avgitt konsernbidrag	-33 018 148	-28 179 487
Skattepliktig inntekt	0	3 752 134
Betalbar skatt i balansen:		
Betalbar skatt på årets resultat	7 263 993	7 024 957
Betalbar skatt på avgitt konsernbidrag	-7 263 993	-6 199 487
Sum betalbar skatt i balansen	0	825 470
Beregning av effektiv skattesats		
Resultat før skatt	29 050 249	27 507 869
Beregnet skatt av resultat før skatt	6 391 055	6 051 731
Skatteeffekt av permanente forskjeller	13 742	29 479
Sum	6 404 797	6 081 210
Effektiv skattesats	22,0 %	22,1 %

Skatteeffekten av midlertidige forskjeller som har gitt opphav til utsatt skatt og utsatte skattefordeler, spesifisert på typer av midlertidige forskjeller

	2024	2023	Endring
Varige driftsmidler	-4 546 123	1 757 083	6 303 205
Varebeholdning	-5 669 405	-6 665 514	-996 109
Fordringer	-294 658	-283 751	10 907
Avsetninger mv	-8 428 607	-9 841 794	-1 413 187
Pensjonspremie/- forpliktelse	3 875	4 494	619
Sum	-18 934 917	-15 029 483	3 905 434
Inngår ikke i beregningen av utsatt skatt	-1 310 300	-2 293 026	-982 726
Grunnlag for utsatt skattefordel	-20 245 217	-17 322 509	2 922 708
Utsatt skattefordel (22 %)	-4 453 948	-3 810 952	642 996



Note 7 Anleggsmidler

	Goodwill	Transportmidler	Driftsløsøre, inventar ol.	Sum
Anskaffelseskost pr. 01.01.24	62 071 973	19 359 348	32 458 027	113 889 348
+ Tilgang kjøpte driftsmidler		11 586 442	10 285 974	21 872 416
- Avgang i året		7 016 518		7 016 518
= Anskaffelseskost 31.12.24	62 071 973	23 929 272	42 744 001	128 745 246
Akkumulerte avskrivninger 31.12.24	45 519 398	8 129 822	27 392 300	81 041 520
= Bokført verdi 31.12.24	16 552 575	15 799 449	15 351 702	47 703 726
Årets ordinære avskrivninger	12 414 395	3 315 584	2 263 312	17 993 290
Økonomisk levetid	5 år	4-6 år	3-10 år	
Avskrivningsplan	Lineær avskrivning	Lineær avskrivning	Lineær avskrivning	

Note 8 Varer

	2024	2023
Varer for videresalg	111 678 970	118 990 347
Ukurans	-5 669 406	-6 665 514
Sum netto varelager	106 009 565	112 324 833

Varekostnad totalt i perioden 690 334 675 785 717 302

Note 9 Kundefordringer

	2024	2023
Kundefordringer til pålydende	14 382 145	37 412 359
Avsetning til tap	300 000	300 000
Balanseført verdi av kundefordringer 31.12	14 082 145	37 112 359
Realiserte tap	-14 089	186 449
Sum resultatførte tap på krav	-14 089	186 449

Kostnadsført tap er klassifisert som annen driftskostnad i regnskapet.



Note 10 Mellomværende med selskap i samme konsern

	2024	2023
Fordringer		
Kundefordringer konsern	1 173 783	152 956
Andre fordringer på selskap i samme konsern	516 395	1 907 815
Sum	1 690 178	2 060 771
Gjeld		
Konsernkontosystem	30 943 869	54 500 269
Leverandørgjeld innen konsern	216 144	237 886
Avsatt konsernbidrag	33 018 148	28 179 487
Sum	64 178 161	82 917 642

Selskapet er med i et konsernkontosystem med de øvrige selskapene i konsernet og hefter solidarisk. Kreditrammen er 0. Selskapets mellomværende er vist som fordring/gjeld på konsernselskapet. Rentene er inkludert i renter konsernselskap.

Note 11 Bankinnskudd

Innestående midler på skattetrekkkonto (bundne midler) er på kr. 3 831 372.

Note 12 Aksjonærer

Aksjekapitalen i Toyota Buskerud AS pr. 31.12 består av:

	Antall	Pålydende	Bokført
Ordinære aksjer	950	4 200,0	3 990 000
Sum	950		3 990 000

Eierstruktur

De største aksjonærene i % pr. 31.12 var:

	Ordinære	Eierandel	Stemmeandel
Bauda AS	950	100,0	100,0

Styremedlem Henrik Bauman eier 13% av aksjene i morselskapet Bauda AS gjennom selskapet HBH AS.

Morselskapet Bauda AS har forretningsadresse i Oslo og utarbeider konsernregnskap hvor Toyota Drammen AS inngår.



Note 13 Egenkapital

	Aksjekapital	Annen innskutt egenkapital	Annen egenkapital	Sum egenkapital
Pr. 31.12.2023	3 990 000	2 199 529	47 354 554	53 544 083
Pr 01.01.2024	3 990 000	2 199 529	47 354 554	53 544 083
Årets resultat			22 429 252	22 429 252
Konsernbidrag avgitt			-25 754 155	-25 754 155
Pr 31.12.2024	3 990 000	2 199 529	44 029 650	50 219 179

Note 14 Gjenkjøpsforpliktelser

Det er inngått avtale om gjenkjøp av 1 567 solgte biler. Avtalt restverdi for disse bilene er kr. 420 049 158. Det er avsatt kr. 8 279 516 til å dekke opp for eventuelle tap ved gjenkjøp.


Note 15 Kortsiktig gjeld


	2024	2023
Annen kortsiktig gjeld består av:		
Uopptjent inntekt	10 494 922	13 927 275
Påløpte kostnader	19 415 276	20 518 763
Sum	29 910 198	34 446 038




Dokumentet er signert med Orgbrain eSign - en standard elektronisk signatur i samsvar med EU-forordning 910/2014 (eIDAS).





Georg Askjer

 Georg Askjer
2025-03-26 13:17 UTC
63fcbda1db65840cd73061f4



Hans Geir Guthus

 Hans Geir Guthus
2025-03-26 13:40 UTC
638cf4bc08c62c7e3369ba85


Henrik Baumann

 Henrik Baumann
2025-03-26 13:34 UTC
638cf48e249fb17dfe1a3276


Marianne Mehren

 Marianne Mehren
2025-03-26 13:33 UTC
66b33142e70d06f8ee82829c

Denne dokumentpakken inneholder:
– Det originale dokumentet (16 sider)
– Denne signatursiden på slutten



BDO AS
Bygdøy allé 2
Postboks 1704 Vika
0121 Oslo

Uavhengig revisors beretning

Til generalforsamlingen i Toyota Buskerud AS

Konklusjon

Vi har revidert årsregnskapet til Toyota Buskerud AS.

Årsregnskapet består av:

- Balanse per 31. desember 2024,
- Resultatregnskap 2024
- Kontantstrømoppstilling for regnskapsåret avsluttet per 31. desember 2024
- Noter til årsregnskapet, herunder et sammendrag av viktige regnskapsprinsipper.

Etter vår mening:

- Oppfyller årsregnskapet gjeldende lovkrav, og
- Gir årsregnskapet et rettviseende bilde av selskapets finansielle stilling per 31. desember 2024 og av dets resultater og kontantstrømmer for regnskapsåret i samsvar med regnskapslovens regler og god regnskapskikk i Norge.

Grunnlag for konklusjonen

Vi har gjennomført revisjonen i samsvar med International Standards on Auditing (ISA-ene). Våre oppgaver og plikter i henhold til disse standardene er beskrevet nedenfor under Revisors oppgaver og plikter ved revisjonen av årsregnskapet. Vi er uavhengige av selskapet i samsvar med kravene i relevante lover og forskrifter i Norge og International Code of Ethics for Professional Accountants (inkludert internasjonale uavhengighetsstandarder) utstedt av International Ethics Standards Board for Accountants (IESBA-reglene), og vi har overholdt våre øvrige etiske forpliktelser i samsvar med disse kravene. Innhentet revisjonsbevis er etter vår vurdering tilstrekkelig og hensiktsmessig som grunnlag for vår konklusjon.

Annen informasjon

Styret og daglig leder (ledelsen) er ansvarlig for annen informasjon. Annen informasjon består av årsberetningen. Vår konklusjon om årsregnskapet ovenfor dekker ikke annen informasjon.

I forbindelse med revisjonen av årsregnskapet er det vår oppgave å lese annen informasjon. Formålet er å vurdere hvorvidt det foreligger vesentlig inkonsistens mellom annen informasjon og årsregnskapet og den kunnskap vi har opparbeidet oss under revisjonen av årsregnskapet, eller hvorvidt informasjon i annen informasjon ellers fremstår som vesentlig feil. Vi har plikt til å rapportere dersom annen informasjon fremstår som vesentlig feil. Vi har ingenting å rapportere i så henseende.

Konklusjon om årsberetningen

Basert på kunnskapen vi har opparbeidet oss i revisjonen, mener vi at årsberetningen

- er konsistent med årsregnskapet og
- inneholder de opplysninger som skal gis i henhold til gjeldende lovkrav.



Styret og daglig leders ansvar for årsregnskapet

Styret og daglig leder (ledelsen) er ansvarlig for å utarbeide årsregnskapet og for at det gir et rettviseende bilde i samsvar med regnskapslovens regler og god regnskapsskikk i Norge. Ledelsen er også ansvarlig for slik intern kontroll som den finner nødvendig for å kunne utarbeide et årsregnskap som ikke inneholder vesentlig feilinformasjon, verken som følge av misligheter eller utilsiktede feil.

Ved utarbeidelsen av årsregnskapet må ledelsen ta standpunkt til selskapets evne til fortsatt drift og opplyse om forhold av betydning for fortsatt drift. Forutsetningen om fortsatt drift skal legges til grunn for årsregnskapet så lenge det ikke er sannsynlig at virksomheten vil bli avviklet.

Revisors oppgaver og plikter ved revisjonen av årsregnskapet

Vårt mål er å oppnå betryggende sikkerhet for at årsregnskapet som helhet ikke inneholder vesentlig feilinformasjon, verken som følge av misligheter eller utilsiktede feil, og å avgi en revisjonsberetning som inneholder vår konklusjon. Betryggende sikkerhet er en høy grad av sikkerhet, men ingen garanti for at en revisjon utført i samsvar med ISA-ene, alltid vil avdekke vesentlig feilinformasjon. Feilinformasjon kan oppstå som følge av misligheter eller utilsiktede feil. Feilinformasjon er å anse som vesentlig dersom den enkeltvis eller samlet med rimelighet kan forventes å påvirke de økonomiske beslutningene som brukerne foretar på grunnlag av årsregnskapet.

For videre beskrivelse av revisors oppgaver og plikter vises det til:

<https://revisorforeningen.no/revisjonsberetninger>

BDO AS

Kjell-Fredrik Kristiansen
statsautorisert revisor
(elektronisk signert)

Penneo Dokumentnøkkel: V5MME-HJFEC-U2OQZ-TBC52-0ICXP-UJLALZ



PENNEO

Signaturene i dette dokumentet er juridisk bindende. Dokument signert med "Penneo™ - sikker digital signatur". De signerende parter sin identitet er registrert, og er listet nedenfor.

"Med min signatur bekrefter jeg alle datoer og innholdet i dette dokument."

Kristiansen, Kjell-Fredrik

Partner

På vegne av: BDO AS

Serienummer: no_bankid:9578-5994-4-741907

IP: 188.95.xxx.xxx

2025-04-09 12:12:57 UTC



Penneo Dokumentnøkkel: V5MME-HJFEC-U2OQZ-TBC52-0ICXP-UJLALZ

Dette dokumentet er signert digitalt via **Penneo.com**. De signerte dataene er validert ved hjelp av den matematiske hashverdien av det originale dokumentet. All kryptografisk bevisføring er innebygd i denne PDF-en for fremtidig validering.

Dette dokumentet er forseglest med et kvalifisert elektronisk segl ved bruk av et sertifikat og et tidsstempel fra en kvalifisert tilstjenesteleverandør.

Slik kan du bekrefte at dokumentet er originalt

Når du åpner dokumentet i Adobe Reader, kan du se at det er sertifisert av **Penneo A/S**. Dette beviser at innholdet i dokumentet ikke har blitt endret siden tidspunktet for signeringen. Bevis for de individuelle signatørens digitale signaturer er vedlagt dokumentet.

Du kan bekrefte de kryptografiske bevisene ved hjelp av Penneos validator, <https://penneo.com/validator>, eller andre valideringsverktøy for digitale signaturer.