



ÅRSREGNSKAPET FOR REGNSKAPSÅRET 2020 - GENERELL INFORMASJON

Enheten

Organisasjonsnummer: 930 858 676
Organisasjonsform: Aksjeselskap
Foretaksnavn: BROBERG AS
Forretningsadresse: Brugata 6
2380 BRUMUNDDAL

Regnskapsår

Årsregnskapets periode: 01.01.2020 - 31.12.2020

Konsern

Morselskap i konsern: Nei

Regnskapsregler

Regler for små foretak benyttet: Ja
Benyttet ved utarbeidelsen av årsregnskapet til selskapet: Regnskapslovens alminnelige regler

Årsregnskapet fastsatt av kompetent organ

Bekreftet av representant for selskapet: Jan Eirik Gudahl
Dato for fastsettelse av årsregnskapet: 15.05.2021

Grunnlag for avgivelse

År 2020: Årsregnskapet er elektronisk innlevert
År 2019: Tall er hentet fra elektronisk innlevert årsregnskap fra 2020

Det er ikke krav til at årsregnskapet m.v. som sendes til Regnskapsregisteret er undertegnet. Kontrollen på at dette er utført ligger hos revisor/enhetens øverste organ. Sikkerheten ivaretas ved at innsender har rolle/rettighet for innsending av årsregnskapet via Altinn, og ved at det bekreftes at årsregnskapet er fastsatt av kompetent organ.

Brønnøysundregistrene, 26.06.2022



Resultatregnskap

Beløp i: NOK	Note	2020	2019
RESULTATREGNSKAP			
Kostnader			
Lønnskostnad	2		
Annen driftskostnad	2	48 629	56 380
Sum kostnader		48 629	56 380
Driftsresultat		-48 629	-56 380
Finansinntekter og finanskostnader			
Annen renteinntekt		31	48
Annen finansinntekt		249 454	210 080
Sum finansinntekter		249 485	210 128
Verdireduksjon markedsbaserte omløpsmidler		200	
Annen rentekostnad			221
Sum finanskostnader		200	221
Netto finans		249 285	209 907
Ordinært resultat før skattekostnad		200 656	153 527
Skattekostnad på ordinært resultat	4	-8 833	-11 580
Ordinært resultat etter skattekostnad		209 489	165 107
Årsresultat	5	209 489	165 107
Årsresultat etter minoritetsinteresser		209 489	165 107
Totalresultat		209 489	165 107
Overføringer og disponeringer			
Ordinært utbytte		302 400	414 000
Avsatt til annen egenkapital		-92 911	-248 893
Sum overføringer og disponeringer		209 489	165 107



Balanse

Beløp i: NOK	Note	2020	2019
BALANSE - EIENDELER			
Anleggsmidler			
Immaterielle eiendeler			
Utsatt skattefordel	4		
Sum anleggsmidler		0	0
Omløpsmidler			
Varer			
Fordringer			
Andre kortsiktige fordringer			143 471
Sum fordringer			143 471
Investeringer			
Markedsbaserte aksjer	7	3 208 098	3 318 685
Markedsbaserte obligasjoner	7	25 483	25 177
Sum investeringer		3 233 581	3 343 862
Bankinnskudd, kontanter og lignende			
Bankinnskudd, kontanter o.l.	6	167 188	64 682
Sum bankinnskudd, kontanter og lignende		167 188	64 682
Sum omløpsmidler		3 400 769	3 552 015
SUM EIENDELER		3 400 769	3 552 015
BALANSE - EGENKAPITAL OG GJELD			
Egenkapital			
Innskutt egenkapital			
Aksjekapital	3	217 800	217 800
Sum innskutt egenkapital		217 800	217 800
Opptjent egenkapital			



Balanse

Beløp i: NOK	Note	2020	2019
Annen egenkapital	8	2 397 236	2 490 147
Sum opptjent egenkapital		2 397 236	2 490 147
Sum egenkapital	5	2 615 036	2 707 947
Gjeld			
Langsiktig gjeld			
Utsatt skatt		206 311	257 888
Sum avsetninger for forpliktelser		206 311	257 888
Annen langsiktig gjeld			
Sum langsiktig gjeld		206 311	257 888
Kortsiktig gjeld			
Betalbar skatt	4	42 744	49 891
Utbytte		302 400	414 000
Annen kortsiktig gjeld		234 277	122 288
Sum kortsiktig gjeld		579 421	586 179
Sum gjeld		785 732	844 067
SUM EGENKAPITAL OG GJELD		3 400 769	3 552 015



Brønnøysundregistrene

ÅRSREGNSKAP FOR REGNSKAPSÅRET 2020 - GENERELL INFORMASJON

Journalnummer: 2021 325371

Enheten

Organisasjonsnummer: 930 858 676
Organisasjonsform: Aksjeselskap
Foretaksnavn: BROBERG AS
Forretningsadresse: Brugata 6
2380 BRUMUNDDAL

Regnskapsår

Årsregnskapets periode: 01.01.2020 - 31.12.2020

Konsern

Morselskap i konsern: Nei

Regnskapsregler

Regler for små foretak benyttet: Ja
Benyttet ved utarbeidelsen av
årsregnskapet til selskapet: Regnskapslovens alminnelige regler

Årsregnskapet fastsatt av kompetent organ

Bekreftet av representant for selskapet: Jan Eirik Gudahl
Dato for fastsettelse av årsregnskapet: 15.05.2021

Revisjon

Selskapet har besluttet at årsregnskapet
ikke skal revideres: Ja
Årsregnskapet er utarbeidet av ekstern
autorisert regnskapsfører: Ja

Grunnlag for avgivelse

År 2020: Årsregnskap er elektronisk innlevert.
År 2019: Tall er hentet fra elektronisk innlevert årsregnskap fra 2020.

Det er ikke krav til at årsregnskapet m.v. som sendes til Regnskapsregisteret er undertegnet. Kontrollen på at dette er utført ligger hos revisor/enhetens øverste organ. Sikkerheten ivaretas ved at innsender har rolle/rettighet for innsending av årsregnskapet via Altinn, og ved at det bekreftes at årsregnskapet er fastsatt av kompetent organ.

Brønnøysundregistrene, 27.05.2021



Organisasjonsnr: 930 858 676
BROBERG AS

RESULTATREGNSKAP

Beløp i: NOK	Note	2020	2019
RESULTATREGNSKAP			
Kostnader			
Lønnskostnad	2		
Annen driftskostnad	2	48 629	56 380
Sum kostnader		48 629	56 380
Driftsresultat		-48 629	-56 380
Finansinntekter og finanskostnader			
Annen renteinntekt		31	48
Annen finansinntekt		249 454	210 080
Sum finansinntekter		249 485	210 128
Verdireduksjon markedsbaserte omløpsmidler		200	
Annen rentekostnad			221
Sum finanskostnader		200	221
Netto finans		249 285	209 907
Ordinært resultat før skattekostnad			
Skattekostnad på ordinært resultat	4	-8 833	-11 580
Ordinært resultat etter skattekostnad		209 489	165 107
Årsresultat	5	209 489	165 107
Årsresultat etter minoritetsinteresser		209 489	165 107
Totalresultat		209 489	165 107
Overføringer og disponeringer			
Ordinært utbytte		302 400	414 000
Avsatt til annen egenkapital		-92 911	-248 893
Sum overføringer og disponeringer		209 489	165 107



Organisasjonsnr: 930 858 676
BROBERG AS

BALANSE

Beløp i: NOK

Note	2020	2019
------	------	------

BALANSE - EIENDELER

Anleggsmidler
Immaterielle eiendeler
Utsatt skattefordel

4

Sum anleggsmidler

	0	0
--	---	---

Omløpsmidler
Varer

Fordringer

Andre kortsiktige
fordringer

		143 471
--	--	---------

Sum fordringer

		143 471
--	--	---------

Investeringer

Markedsbaserte aksjer

7	3 208 098	3 318 685
---	-----------	-----------

Markedsbaserte obligasjoner

7	25 483	25 177
---	--------	--------

Sum investeringer

	3 233 581	3 343 862
--	-----------	-----------

Bankinnskudd, kontanter og lignende

Bankinnskudd, kontanter o.
l.

6	167 188	64 682
---	---------	--------

Sum bankinnskudd,
kontanter og lignende

	167 188	64 682
--	---------	--------

Sum omløpsmidler

	3 400 769	3 552 015
--	-----------	-----------

SUM EIENDELER

	3 400 769	3 552 015
--	-----------	-----------

BALANSE - EGENKAPITAL OG GJELD

Egenkapital

Innskutt egenkapital

Aksjekapital

3	217 800	217 800
---	---------	---------

Sum innskutt egenkapital

	217 800	217 800
--	---------	---------

Opptjent egenkapital

Annen egenkapital

8	2 397 236	2 490 147
---	-----------	-----------

Sum opptjent egenkapital

	2 397 236	2 490 147
--	-----------	-----------

Sum egenkapital

5	2 615 036	2 707 947
---	-----------	-----------

Gjeld

Langsiktig gjeld
Utsatt skatt

	206 311	257 888
--	---------	---------



Sum avsetninger for forpliktelser		206 311	257 888
Annen langsiktig gjeld			
Sum langsiktig gjeld		206 311	257 888
Kortsiktig gjeld			
Betalbar skatt	4	42 744	49 891
Utbytte		302 400	414 000
Annen kortsiktig gjeld		234 277	122 288
Sum kortsiktig gjeld		579 421	586 179
Sum gjeld		785 732	844 067
SUM EGENKAPITAL OG GJELD		3 400 769	3 552 015



Organisasjonsnr: 930 858 676
BROBERG AS

NOTEOPPLYSNINGER - SELSKAP - alle poster oppgitt i hele tall

Note

Regnskapsprinsipper

Note

Antall aksjer og aksjeeiere

<u>Aksjeklasse</u>	<u>Ant. aksjer</u>	<u>Pålydende</u>	<u>Bokført verdi</u>
A-aksjer	300.00	145.20	43560.00
B-aksjer	1200.00	145.20	174240.00

<u>Aksjeeiere - fritekst</u>	<u>Antall</u>	<u>Eierandel</u>	<u>Aksjeklasse</u>
Jan Eirik Gudahl	300.00	20.00%	A-aksjer
Jan Eirik Gudahl	30.00	2.00%	B-aksjer
Jan Petter Gudahl	390.00	26.00%	B-aksjer
Kirstie Gudahl	390.00	26.00%	B-aksjer
Line Gudahl Tufte	390.00	26.00%	B-aksjer

<u>Sum</u>	<u>Sum antall</u>	<u>Sum eierandel</u>
	1500.00	100.00%

Note

Ytelser til ledende personer

Er det gitt ytelser til ledende person: Nei

Ytelser til daglig leder

<u>Ytelser</u>	<u>Lønn</u>	<u>Pensj.forpl.</u>	<u>Andre godtgj.</u>
----------------	-------------	---------------------	----------------------

Note

Antall årsverk i regnskapsåret

Virksomheten har hatt følgende antall årsverk:


0.00


Note


Lån og sikkerhetsstillelse til ledende personer og aksjeeiere

Er det gitt lån eller sikkerhetsstillelse til ledende personer: Nei



 Legally signed by
REIDUN GUDAHL
15.05.2021

 Legally signed by
Reidun Gudahl
15.05.2021

 Legally signed by
Jan Petter Gudahl
17.05.2021

Årsregnskap 2020

for

Broberg AS

Org.nr. 930 858 676

INNHold

Årsregnskap

Noter

Utarbeidet av:

advice
INNLANDET

Autorisert regnskapsfører Robert Krokengen

Brugata 1, 2380 Brumunddal

Tlf. 478 78 873, e-post: post@adviceinnlandet.no



RESULTATREGNSKAP

BROBERG AS

DRIFTSINNEKTER OG DRIFTSKOSTNADER	Note	2020	2019
Annen driftskostnad	2	48 629	56 380
Sum driftskostnader		48 629	56 380
Driftsresultat		-48 629	-56 380
FINANSINNEKTER OG FINANSKOSTNADER			
Annen renteinntekt		31	48
Annen finansinntekt		249 454	210 080
Verdireduksjon markedsbaserte omløpsmidler		200	0
Annen rentekostnad		0	221
Resultat av finansposter		249 285	209 907
Ordinært resultat før skattekostnad		200 656	153 527
Skattekostnad på ordinært resultat	4	-8 833	-11 580
Ordinært resultat		209 489	165 107
Årsresultat	5	209 489	165 107
OVERFØRINGER			
Avsatt til utbytte		302 400	414 000
Avsatt til annen egenkapital		-92 911	-248 893
Sum overføringer		209 489	165 107



BALANSE

BROBERG AS

EIENDELER	Note	2020	2019
OMLØPSMIDLER			
Andre kortsiktige fordringer		0	143 471
Sum fordringer		0	143 471
INVESTERINGER			
Markedsbaserte aksjer	7	3 208 098	3 318 685
Markedsbaserte obligasjoner	7	25 483	25 177
Sum investeringer		3 233 581	3 343 862
Bankinnskudd, kontanter o.l.	6	167 188	64 682
Sum omløpsmidler		3 400 769	3 552 015
Sum eiendeler		3 400 769	3 552 015

BROBERG AS

SIDE 3



BALANSE

BROBERG AS

EGENKAPITAL OG GJELD	Note	2020	2019
INNSKUTT EGENKAPITAL			
Aksjekapital	3	217 800	217 800
Sum innskutt egenkapital		217 800	217 800
OPPTJENT EGENKAPITAL			
Annen egenkapital	8	2 397 236	2 490 147
Sum opptjent egenkapital		2 397 236	2 490 147
Sum egenkapital	5	2 615 036	2 707 947
GJELD			
Utsatt skatt		206 311	257 888
Sum avsetning for forpliktelser		206 311	257 888
KORTSIKTIG GJELD			
Betalbar skatt	4	42 744	49 891
Utbytte		302 400	414 000
Annen kortsiktig gjeld		234 277	122 288
Sum kortsiktig gjeld		579 421	586 179
Sum gjeld		785 732	844 067
Sum egenkapital og gjeld		3 400 769	3 552 015

Brumunddal, 15.05.2021

Jan Eirik Gudahl
styreleder

Jan Petter Gudahl
styremedlem

Reidun Gudahl
daglig leder



BROBERG AS

930 858 676

Note 1 Regnskapsprinsipper

Årsregnskapet er satt opp i samsvar med regnskapsloven og god regnskapsskikk for små foretak.

Inntekter

Leieinntekter er inntektsført etter hvert som de er opptjent. Tjenester inntektsføres etter hvert som de leveres.

Klassifisering og vurdering av balanseposter

Anleggsmidler omfatter eiendeler bestemt til varig eie og bruk. Anleggsmidlene er vurdert til anskaffelseskost, og balanseføres og avskrives over driftsmidlets økonomiske levetid.

Omløpsmidler og kortsiktig gjeld omfatter normalt poster som forfaller til betaling innen ett år etter balansedagen, samt poster som knytter seg til varekretsløpet. Omløpsmidler vurderes til laveste verdi av anskaffelseskost og antatt virkelig verdi.

Omløpsaksjer er verdsatt til laveste av anskaffelseskost og virkelig verdi. Porteføljeprinsippet er anvendt. Andeler i pengemarkedsfond er vurdert til virkelig verdi.

Skatt

Skattekostnaden i resultatregnskapet omfatter både periodens betalbare skatt og endring i utsatt skatt. Utsatt skatt er beregnet på grunnlag av de midlertidige forskjeller som eksisterer mellom regnskapsmessige og skattemessige verdier, samt ligningsmessige underskudd til fremføring ved utgangen av regnskapsåret.



BROBERG AS

930 858 676

Note 2 Ansatte, godtgjørelser, lån til ansatte m.v.

Lønnskostnader består av følgende poster:

Lønnskostnader	2020	2019
Lønninger	0	0
Arbeidsgiveravgift	0	0
Andre ytelser	0	0
Sum	0	0

Gjennomsnittlig antall årsverk: 0 0,20

Ytelser til ledende personer	Daglig leder
Lønn	0

Note 3 Antall aksjer, aksjeeiere m.v.

Aksjekapitalen i Broberg AS pr. 31.12. består av følgende aksjeklasser:

	Antall	Pålydende	Bokført
A-aksjer	300	145,20	43 560
B-aksjer	1 200	145,20	174 240
Sum	1 500	145,20	217 800

Eierstruktur	A-aksjer	B-aksjer	Sum	Eierandel
Jan Eirik Gudahl	300	30	330	22%
Jan Petter Gudahl	0	390	390	26%
Kirstie Gudahl	0	390	390	26%
Line Gudahl	0	390	390	26%
Totalt antall aksjer	300	1 200	1 500	100%

Aksjer eiet av medlemmer i styret og daglig leder:

Navn	Verv	A-aksjer	B-aksjer	Totalt antall aksjer
Jan Eirik Gudahl	Styrets leder	300	30	330
Jan Petter Gudahl	Styremedlem	0	390	390



BROBERG AS

930 858 676

Note 4 Skatt

<u>Årets skattekostnad</u>	<u>2020</u>	<u>2019</u>
Resultatført skatt på ordinært resultat:		
Betalbar skatt	42 744	49 891
Endring i utsatt skatt	-51 577	-61 471
Skattekostnad ordinært resultat	-8 833	-11 580
Skattepliktig inntekt:		
Ordinært resultat før skatt	200 656	153 527
Permanente forskjeller	-240 809	-206 161
Endring i midlertidige forskjeller	234 444	279 413
Skattepliktig inntekt	194 291	226 779
Betalbar skatt i balansen:		
Betalbar skatt på årets resultat	42 744	49 891
Sum betalbar skatt i balansen	42 744	49 891

Skatteeffekten av midlertidige forskjeller som har gitt opphav til utsatt skatt og utsatte skattefordeler, spesifisert på typer av midlertidige forskjeller

	<u>2020</u>	<u>2019</u>	<u>Endring</u>
Gevinst – og tapskonto	937 776	1 172 220	234 444
Sum	937 776	1 172 220	234 444
Grunnlag for utsatt skatt	937 776	1 172 220	234 444
Utsatt skatt (22 %)	206 311	257 888	51 578

Note 5 Egenkapital

	<u>Aksjekapital</u>	<u>Annen egenkapital</u>	<u>Sum egenkapital</u>
Pr. 31.12.2019	217 800	2 490 147	2 707 947
Pr. 01.01.2020	217 800	2 490 147	2 707 947
Årets resultat		209 489	209 489
Avsatt utbytte		-302 400	-302 400
Pr. 31.12.2020	217 800	2 397 236	2 615 036



BROBERG AS

930 858 676

Note 6 Bundne midler

Saldo skattetrekkskonto er 31.12.2020 kr 4 129.

Bundne midler utgjør skyldig forskuddstrekk pr. 31.12.2020 som er kr 0.

Note 7 Aksjer og fondsandeler

<u>Aksjer og aksjefond</u>	<u>Antall</u>	<u>Kostpris</u>	<u>Markedspris</u>
<i>Aksjer:</i>			
Akastor ASA	200	0	1 415
Aker ASA	371	53 926	210 913
Aker Carbon Capture AS	200	340	177
Aker Offshore Wind AS	200	294	236
Aker Solution ASA	363	6 945	5 926
Orkla ASA	2 000	56 381	172 900
Equinor ASA	266	49 288	38 497
Telenor ASA	475	30 378	68 982
Tema Eiendom AS	1 400	600 000	721 939
Tomra Systems ASA	1 800	46 484	755 370
Yara International	100	19 495	35 845
SUM		863 531	2 012 200
<i>Aksjefond:</i>			
DNB Norge Selektiv A	471,8478	300 525	554 945
DNB USA	0	0	0
DNB Health Care	0	0	0
DNB Teknologi	684,9130	578 495	1 623 939
DNB Aktiv 100	318,4509	50 925	115 517
DNB Norge Index	2 166,0840	398 786	593 575
DNB Global Index	2 650,9282	650 000	1 049 204
DNB Norden A	190,8474	365 835	793 465
DNB Telecom	0	0	0
SUM		2 344 566	4 730 645
SUM Aksjer og fond		3 208 097	6 742 845
<i>Obligasjons- og pengemarkedsfond</i>			
<u>Obligasjons- og pengemarkedsfond</u>	<u>Antall</u>	<u>Renter</u>	<u>Markedspris</u>
DNB Likviditet A	25,0952	290	25 483
DNB Rentepar	0	0	0
DNB High Yield (I)	0	0	0
SUM Obligasjons- og pengemarkedsfond		290	25 483



BROBERG AS

930 858 676

Note 8 Fortsatt drift

Resultatet for 2020 viser et overskudd på kr 209 489 etter skatt, mot kr 165 107 i 2019. Soliditeten og likviditeten er fortsatt god og det er ikke noe som indikerer at driften ikke kan fortsette. Inntektene i selskapet er finansinntekter. Styret vurderer at forutsetningene for fortsatt drift er til stede og legger det til grunn for sin virksomhet.