



## ÅRSREGNSKAPET FOR REGNSKAPSÅRET 2022 - GENERELL INFORMASJON

### Enheten

Organisasjonsnummer: 912 801 268  
Organisasjonsform: Aksjeselskap  
Foretaksnavn: INAK 3 AS  
Forretningsadresse: Rambergveien 23B  
3115 TØNSBERG

### Regnskapsår

Årsregnskapets periode: 01.01.2022 - 31.12.2022

### Konsern

Morselskap i konsern: Nei

### Regnskapsregler

Regler for små foretak benyttet: Ja  
Benyttet ved utarbeidelsen av årsregnskapet til selskapet: Regnskapslovens alminnelige regler

### Årsregnskapet fastsatt av kompetent organ

Bekreftet av representant for selskapet: BDO AS  
Dato for fastsettelse av årsregnskapet: 20.06.2023

### Grunnlag for avgivelse

År 2022: Årsregnskapet er elektronisk innlevert  
År 2021: Tall er hentet fra elektronisk innlevert årsregnskap fra 2022

*Det er ikke krav til at årsregnskapet m.v. som sendes til Regnskapsregisteret er undertegnet. Kontrollen på at dette er utført ligger hos revisor/enhetens øverste organ. Sikkerheten ivaretas ved at innsender har rolle/rettighet for innsending av årsregnskapet via Altinn, og ved at det bekreftes at årsregnskapet er fastsatt av kompetent organ.*

Brønnøysundregistrene, 30.06.2024



## Resultatregnskap

Beløp i: NOK	Note	2022	2021
<b>RESULTATREGNSKAP</b>			
<b>Inntekter</b>			
Avkastning verdipapir	1	26 021 794	35 416 610
<b>Sum inntekter</b>		<b>26 021 794</b>	<b>35 416 610</b>
<b>Kostnader</b>			
Lønnskostnad	2	1 436 075	13 495 661
Annen driftskostnad		661 909	562 639
<b>Sum kostnader</b>		<b>2 097 985</b>	<b>14 058 300</b>
<b>Driftsresultat</b>		<b>23 923 810</b>	<b>21 358 310</b>
<b>Finansinntekter og finanskostnader</b>			
Annen finansinntekt		944 206	2 103 375
<b>Sum finansinntekter</b>		<b>944 206</b>	<b>2 103 375</b>
Annen finanskostnad		153 480	633 422
<b>Sum finanskostnader</b>		<b>153 480</b>	<b>633 422</b>
<b>Netto finans</b>	3	<b>790 726</b>	<b>1 469 953</b>
<b>Ordinært resultat før skattekostnad</b>		<b>24 714 535</b>	<b>22 828 263</b>
Skattekostnad på resultat		159 668	
<b>Ordinært resultat etter skattekostnad</b>		<b>24 554 868</b>	<b>22 828 263</b>
<b>Årsresultat</b>		<b>24 554 868</b>	<b>22 828 263</b>
<b>Årsresultat etter minoritetsinteresser</b>		<b>24 554 868</b>	<b>22 828 263</b>
<b>Totalresultat</b>		<b>24 554 868</b>	<b>22 828 263</b>
<b>Overføringer og disponeringer</b>			
Avsatt til annen egenkapital		24 554 868	22 828 263
<b>Sum overføringer og disponeringer</b>		<b>24 554 868</b>	<b>22 828 263</b>



### Balanse

Beløp i: NOK	Note	2022	2021
<b>BALANSE - EIENDELER</b>			
<b>Anleggsmidler</b>			
<b>Immaterielle eiendeler</b>			
Sum anleggsmidler		0	0
<b>Omløpsmidler</b>			
<b>Varer</b>			
<b>Investeringer</b>			
Markedsbaserte aksjer		80 567 900	75 818 831
Andre finansielle instrumenter		67 025 033	67 025 033
Sum investeringer	4	147 592 933	142 843 864
<b>Bankinnskudd, kontanter og lignende</b>			
Bankinnskudd, kontanter o.l.		21 882 451	10 631 263
Sum bankinnskudd, kontanter og lignende		21 882 451	10 631 263
Sum omløpsmidler		169 475 384	153 475 127
<b>SUM EIENDELER</b>		<b>169 475 384</b>	<b>153 475 127</b>
<b>BALANSE - EGENKAPITAL OG GJELD</b>			
<b>Egenkapital</b>			
<b>Innskutt egenkapital</b>			
Aksjekapital		615 000	615 000
Overkurs		60 885 000	60 885 000
Sum innskutt egenkapital		61 500 000	61 500 000
<b>Opptjent egenkapital</b>			
Annen egenkapital		99 883 874	75 329 006
Sum opptjent egenkapital		99 883 874	75 329 006
Sum egenkapital		161 383 874	136 829 006



## Balanse

<b>Beløp i: NOK</b>	<b>Note</b>	<b>2022</b>	<b>2021</b>
<b>Sum langsiktig gjeld</b>		<b>0</b>	<b>0</b>
<b>Kortsiktig gjeld</b>			
Leverandørgjeld		7 751	7 469
Skyldig offentlige avgifter		104 207	104 810
Annen kortsiktig gjeld	4	7 979 553	16 533 841
<b>Sum kortsiktig gjeld</b>		<b>8 091 510</b>	<b>16 646 121</b>
<b>Sum gjeld</b>		<b>8 091 510</b>	<b>16 646 121</b>
<b>SUM EGENKAPITAL OG GJELD</b>		<b>169 475 384</b>	<b>153 475 127</b>



## Brønnøysundregistrene

### ÅRSREGNSKAP FOR REGNSKAPSÅRET 2022 - GENERELL INFORMASJON

Journalnummer: 2023 511095

#### Enheten

Organisasjonsnummer: 912 801 268  
Organisasjonsform: Aksjeselskap  
Foretaksnavn: INAK 3 AS  
Forretningsadresse: Rambergveien 23B  
3115 TØNSBERG

#### Regnskapsår

Årsregnskapets periode: 01.01.2022 - 31.12.2022

#### Konsern

Morselskap i konsern: Nei

#### Regnskapsregler

Regler for små foretak benyttet: Ja  
Benyttet ved utarbeidelsen av  
årsregnskapet til selskapet: Regnskapslovens alminnelige regler

#### Årsregnskapet fastsatt av kompetent organ

Bekreftet av representant for selskapet: BDO AS  
Dato for fastsettelse av årsregnskapet: 20.06.2023

#### Revisjon

Ekstern autorisert regnskapsfører har i løpet av regnskapsåret bistått ved den løpende regnskapsføringen eller utført andre tjenester for selskapet enn å utarbeide årsregnskapet: Ja

#### Grunnlag for avgivelse

År 2022: Årsregnskap er elektronisk innlevert.  
År 2021: Tall er hentet fra elektronisk innlevert årsregnskap fra 2022.

*Det er ikke krav til at årsregnskapet m.v. som sendes til Regnskapsregisteret er undertegnet. Kontrollen på at dette er utført ligger hos revisor/enhetens øverste organ. Sikkerheten ivaretas ved at innsender har rolle/rettighet for innsending av årsregnskapet via Altinn, og ved at det bekreftes at årsregnskapet er fastsatt av kompetent organ.*

Brønnøysundregistrene, 27.06.2023



Organisasjonsnr: 912 801 268  
INAK 3 AS

## RESULTATREGNSKAP

Beløp i: NOK	Note	2022	2021
<b>RESULTATREGNSKAP</b>			
<b>Inntekter</b>			
Avkastning verdipapir	1	26 021 794	35 416 610
<b>Sum inntekter</b>		<b>26 021 794</b>	<b>35 416 610</b>
<b>Kostnader</b>			
Lønnskostnad	2	1 436 075	13 495 661
Annen driftskostnad		661 909	562 639
<b>Sum kostnader</b>		<b>2 097 985</b>	<b>14 058 300</b>
<b>Driftsresultat</b>		<b>23 923 810</b>	<b>21 358 310</b>
<b>Finansinntekter og finanskostnader</b>			
Annen finansinntekt		944 206	2 103 375
<b>Sum finansinntekter</b>		<b>944 206</b>	<b>2 103 375</b>
Annen finanskostnad		153 480	633 422
<b>Sum finanskostnader</b>		<b>153 480</b>	<b>633 422</b>
<b>Netto finans</b>	3	<b>790 726</b>	<b>1 469 953</b>
<b>Ordinært resultat før skattekostnad</b>		<b>24 714 535</b>	<b>22 828 263</b>
Skattekostnad på resultat		159 668	
<b>Ordinært resultat etter skattekostnad</b>		<b>24 554 868</b>	<b>22 828 263</b>
<b>Årsresultat</b>		<b>24 554 868</b>	<b>22 828 263</b>
<b>Årsresultat etter minoritetsinteresser</b>		<b>24 554 868</b>	<b>22 828 263</b>
<b>Totalresultat</b>		<b>24 554 868</b>	<b>22 828 263</b>
<b>Overføringer og disponeringer</b>			
Avsatt til annen egenkapital		24 554 868	22 828 263
<b>Sum overføringer og disponeringer</b>		<b>24 554 868</b>	<b>22 828 263</b>



Organisasjonsnr: 912 801 268  
INAK 3 AS

## BALANSE

Beløp i: NOK	Note	2022	2021
<b>BALANSE - EIENDELER</b>			
<b>Anleggsmidler</b>			
<b>Immaterielle eiendeler</b>			
Sum anleggsmidler		0	0
<b>Omløpsmidler</b>			
<b>Varer</b>			
<b>Investeringer</b>			
Markedsbaserte aksjer		80 567 900	75 818 831
Andre finansielle instrumenter		67 025 033	67 025 033
Sum investeringer	4	147 592 933	142 843 864
<b>Bankinnskudd, kontanter og lignende</b>			
Bankinnskudd, kontanter o. l.		21 882 451	10 631 263
Sum bankinnskudd, kontanter og lignende		21 882 451	10 631 263
Sum omløpsmidler		169 475 384	153 475 127
<b>SUM EIENDELER</b>		<b>169 475 384</b>	<b>153 475 127</b>
<b>BALANSE - EGENKAPITAL OG GJELD</b>			
<b>Egenkapital</b>			
<b>Innskutt egenkapital</b>			
Aksjekapital		615 000	615 000
Overkurs		60 885 000	60 885 000
Sum innskutt egenkapital		61 500 000	61 500 000
<b>Opptjent egenkapital</b>			
Annen egenkapital		99 883 874	75 329 006
Sum opptjent egenkapital		99 883 874	75 329 006
Sum egenkapital		161 383 874	136 829 006
Sum langsiktig gjeld		0	0
<b>Kortsiktig gjeld</b>			
Leverandørgjeld		7 751	7 469
Skyldig offentlige avgifter		104 207	104 810
Annen kortsiktig gjeld	4	7 979 553	16 533 841
Sum kortsiktig gjeld		8 091 510	16 646 121



Sum gjeld	8 091 510	16 646 121
SUM EGENKAPITAL OG GJELD	169 475 384	153 475 127



Organisasjonsnr: 912 801 268  
INAK 3 AS

NOTEOPPLYSNINGER - SELSKAP - alle poster oppgitt i hele tall

Note  
5

Antall årsverk i regnskapsåret  
1.00

Sum Beløp

Balanseført verdi 31.12. Varige driftsmidler Immaterielle eiend.

Konsernregnskap

Morselskapet sitt navn

Forretningskontor for morselskapet

Begrunnelse for at datterselskap er utelatt fra konsolideringen

Samlet beløp - tilknyttet selskap Årets Fjorårets

Samlet beløp - foretak i samme konsern Årets Fjorårets

Samlet beløp - foretak i samme konsern Årets Fjorårets

Samlet beløp - felles kontrollert virksomhet Årets Fjorårets

Pantstillelse Beløp

Beholdning av egne aksjer Antall Pålydende Andel av aksjek.



# Årsregnskap 2022

## Inak 3 AS

---

Organisasjonsnr: 912 801 268



## Resultatregnskap

### Inak 3 AS

Driftsinntekter og driftskostnader	Note	2022	2021
Avkastning verdipapir	1	26 021 794	35 416 610
<b>Sum driftsinntekter</b>		<b>26 021 794</b>	<b>35 416 610</b>
Lønnskostnad	2	1 436 075	13 495 661
Annen driftskostnad		661 909	562 639
<b>Sum driftskostnader</b>		<b>2 097 985</b>	<b>14 058 300</b>
<b>Driftsresultat</b>		<b>23 923 810</b>	<b>21 358 310</b>
<b>Finansinntekter og finanskostnader</b>			
Annen finansinntekt		944 206	2 103 375
Annen finanskostnad		153 480	633 422
<b>Resultat av finansposter</b>	3	<b>790 726</b>	<b>1 469 953</b>
<b>Resultat før skattekostnad</b>		<b>24 714 535</b>	<b>22 828 263</b>
Skattekostnad på resultat		159 668	0
<b>Årsresultat</b>		<b>24 554 868</b>	<b>22 828 263</b>
<b>Overføringer</b>			
Avsatt til annen egenkapital		24 554 868	22 828 263
<b>Sum overføringer</b>		<b>24 554 868</b>	<b>22 828 263</b>



## Balanse

### Inak 3 AS


Eiendeler	Note	2022	2021
<b>Omløpsmidler</b>			
<i>Investeringer</i>			
Markedsbaserte aksjer		80 567 900	75 818 831
Andre finansielle instrumenter		67 025 033	67 025 033
<b>Sum investeringer</b>	<b>4</b>	<b><u>147 592 933</u></b>	<b><u>142 843 864</u></b>
<i>Bankinnskudd, kontanter o.l</i>			
Bankinnskudd, kontanter o.l.		21 882 451	10 631 263
<b>Sum bankinnskudd, kontanter o.l</b>		<b><u>21 882 451</u></b>	<b><u>10 631 263</u></b>
<b>Sum omløpsmidler</b>		<b><u>169 475 384</u></b>	<b><u>153 475 127</u></b>
<b>Sum eiendeler</b>		<b><u>169 475 384</u></b>	<b><u>153 475 127</u></b>




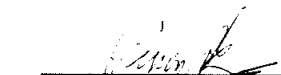
**Balanse**  
Inak 3 AS

Egenkapital og gjeld	Note	2022	2021
<b>Egenkapital</b>			
<b>Innskutt egenkapital</b>			
Aksjekapital		615 000	615 000
Overkurs		60 885 000	60 885 000
Sum innskutt egenkapital		<u>61 500 000</u>	<u>61 500 000</u>
<b>Opptjent egenkapital</b>			
Annen egenkapital		99 883 874	75 329 006
Sum opptjent egenkapital		<u>99 883 874</u>	<u>75 329 006</u>
Sum egenkapital		<u>161 383 874</u>	<u>136 829 006</u>
<b>Gjeld</b>			
<b>Kortsiktig gjeld</b>			
Leverandørgjeld		7 751	7 469
Skyldig offentlige avgifter		104 207	104 810
Annen kortsiktig gjeld	4	7 979 553	16 533 841
Sum kortsiktig gjeld		<u>8 091 510</u>	<u>16 646 121</u>
Sum gjeld		<u>8 091 510</u>	<u>16 646 121</u>
Sum egenkapital og gjeld		<u>169 475 384</u>	<u>153 475 127</u>

Tønsberg  
Styret i Inak 3 AS, 12.06.23

  
Bjørnar Olsen  
styreleder/daglig leder

  
Richard Urbanski  
styremedlem

  
Einar Edh  
styremedlem



## Noter til regnskapet 2022

### Regnskapsprinsipper

Årsregnskapet er satt opp i samsvar med regnskapsloven og god regnskapsskikk for små foretak.

### Bruk av estimater

Utarbeidelse av regnskap i samsvar med regnskapsloven krever bruk av estimater. Videre krever anvendelse av selskapets regnskapsprinsipper at ledelsen må utøve skjønn.

### Klassifisering og vurdering av balanseposter

Eiendeler bestemt til varig eie eller bruk er klassifisert som anleggsmidler. Anleggsmidler er vurdert til anskaffelseskost. Omløpsmidler og kortsiktig gjeld omfatter normalt poster som forfaller til betaling innen ett år etter balansedagen, samt poster som knytter seg til varekretsløpet. Omløpsmidler vurderes til laveste verdi av anskaffelseskost og antatt virkelig verdi.

Fordringer klassifiseres som omløpsmidler hvis de skal tilbakebetales i løpet av ett år. For gjeld er analoge kriterier lagt til grunn. Første års avdrag på langsiktige fordringer og langsiktig gjeld klassifiseres likevel ikke som omløpsmiddel og kortsiktig gjeld.

Enkelte poster er vurdert etter andre regler. Postene det gjelder vil være blant de postene som omhandles nedenfor.

### Investeringer i andre selskaper

Kostmetoden brukes som prinsipp for investeringer i andre selskaper. Kostprisen økes når midler tilføres ved kapitalutvidelse, eller når det gis konsernbidrag til datterselskap. Mottatte utdelinger resultatføres i utgangspunktet som inntekt. Utbytte/konsernbidrag fra datterselskap regnskapsføres det samme året som datterselskapet avsetter beløpet. Utbytte fra andre selskaper regnskapsføres som driftsinntekt når utbyttet er vedtatt. Investeringene blir nedskrevet til virkelig verdi dersom verdifallet ikke er forbigående

### Kortsiktige investeringer i børsnoterte aksjer

For kortsiktige investeringer i børsnoterte aksjer brukes markedsverdiprinsippet. Verdien i balansen tilsvarer markedsverdien av investeringene pr. 31.12. Mottatte utdelinger, og realiserte og urealiserte gevinster/tap, resultatføres som netto driftsinntekt.

### Skatt

Skattekostnaden i resultatregnskapet omfatter både periodens betalbare skatt og endring i utsatt skatt. Utsatt skatt beregnes med 25 % på grunnlag av de midlertidige forskjeller som eksisterer mellom regnskapsmessige og skattemessige verdier, samt eventuelt ligningsmessig underskudd til fremføring ved utgangen av regnskapsåret. Skatteøkende og skattereduserende midlertidige forskjeller som reverserer eller kan reversere i samme periode er utlignet og nettoført. Selskapet balansefører ikke utsatt skattefordel iht. GRS for små foretak.



## Noter til regnskapet 2022

### Note 1 Spesifikasjon av avkastning verdipapirer

Avkastning verdipapir	2022	2021
Gevinst ved salg av aksjer	19 824 267	83 003 805
Tap ved salg av aksjer	-1 353 412	-27 670 246
Mottatt aksjeutbytte	1 438 071	565 030
Utbyttekompensasjon	-326 377	-1 008 000
Urealisert gevinst/tap aksjer	6 439 245	-19 792 586
<b>Sum avkastning</b>	<b>26 021 794</b>	<b>35 098 003</b>

### Note 2 Lønnskostnader og antall årsverk

Lønnskostnader	2022	2021
Lønninger	1 195 754	11 324 205
Arbeidsgiveravgift	228 494	2 163 863
Andre ytelser	11 828	7 593
<b>Sum</b>	<b>1 436 075</b>	<b>13 495 661</b>

Selskapet har i 2022 sysselsatt 1 årsverk.

Daglig leder har bonusavtale med selskapet. Inneværende investeringsperiode løper fom 1/11-2021 tom 1/10-2025.

Bonus beregnes først ved investeringsperiodens utløp i 2025 som forholdet mellom selskapets avkastning målt mot avkastning på Oslo Børs for hele investeringsperioden. Ettersom det er knyttet stor usikkerhet til avkastningen frem til dette tidspunkt blir ikke bonus innarbeidet fortløpende i selskapet.

Per 31.12.2022 er det påløpt kr. 5 176 186 i bonusforpliktelse til daglig leder.

### Note 3 Spesifikasjon av finansinntekter og finanskostnader

Finansinntekter	2022	2021
Renteinntekt	156 366	572 293
Agjo	787 840	1 531 081
<b>Sum finansinntekter</b>	<b>944 206</b>	<b>2 103 375</b>

Finanskostnader	2022	2021
Rentekostnad	80 953	199 490
Disagio	72 528	433 932
<b>Sum finanskostnader</b>	<b>153 480</b>	<b>633 422</b>



## Noter til regnskapet 2022

### Note 4 Aksjer og andeler i andre foretak

<b>Noterte aksjer og verdipapirer</b>	<b>2022</b>	<b>2021</b>
Anskaffelseskost pr 31.12.	67 047 065	66 247 479
Markedsverdi pr 31. 12.	80 567 900	75 734 067
<b>Urealisert gevinst / tap pr 31. 12.</b>	<b>13 520 835</b>	<b>9 486 588</b>
<b>Ikke noterte aksjer og verdipapirer</b>	<b>2022</b>	<b>2021</b>
Anskaffelseskost pr 31.12.	67 159 352	67 159 352
Nedskrevet verdi pr 31. 12.	67 025 033	67 025 033
<b>Urealisert tap pr 31. 12.</b>	<b>-134 319</b>	<b>-134 319</b>
<b>Finansiell forpliktelse</b>	<b>2022</b>	<b>2021</b>
Anskaffelseskost pr 31.12.	6 697 370	12 878 616
Markedsverdi pr 31. 12.	7 755 079	16 341 323
<b>Urealisert gevinst / tap pr 31. 12.</b>	<b>-1 057 710</b>	<b>-3 462 707</b>

Finansiell forpliktelse er klassifisert som annen kortsiktig gjeld og er vurdert til markedsverdi ihht RL §5-8. Forpliktelsen gjelder forpliktelse til å levere tilbake lånte verdipapirer ved short-salg.



BDO AS  
Ramdalveien 6  
Postboks 269 Sentrum  
3101 Tønsberg

## Uavhengig revisors beretning

Til generalforsamlingen i Inak 3 AS

### Konklusjon

Vi har revidert årsregnskapet til Inak 3 AS.

#### Årsregnskapet består av:

- Balanse per 31. desember 2022
- Resultatregnskap for 2022
- Noter til årsregnskapet, herunder et sammendrag av viktige regnskapsprinsipper.

#### Etter vår mening:

- Oppfyller årsregnskapet gjeldende lovkrav, og
- Gir årsregnskapet et rettviseende bilde av selskapets finansielle stilling per 31. desember 2022 og av dets resultater for regnskapsåret avsluttet per denne datoen i samsvar med regnskapslovens regler og god regnskapsskikk i Norge.

### Grunnlag for konklusjonen

Vi har gjennomført revisjonen i samsvar med International Standards on Auditing (ISA-ene). Våre oppgaver og plikter i henhold til disse standardene er beskrevet nedenfor under Revisors oppgaver og plikter ved revisjonen av årsregnskapet. Vi er uavhengige av selskapet i samsvar med kravene i relevante lover og forskrifter i Norge og International Code of Ethics for Professional Accountants (inkludert internasjonale uavhengighetsstandarder) utstedt av International Ethics Standards Board for Accountants (IESBA-reglene), og vi har overholdt våre øvrige etiske forpliktelser i samsvar med disse kravene. Innhentet revisjonsbevis er etter vår vurdering tilstrekkelig og hensiktsmessig som grunnlag for vår konklusjon.

### Styret og daglig leders ansvar for årsregnskapet

Styret og daglig leder (ledelsen) er ansvarlig for å utarbeide årsregnskapet og for at det gir et rettviseende bilde i samsvar med regnskapslovens regler og god regnskapsskikk i Norge. Ledelsen er også ansvarlig for slik intern kontroll som den finner nødvendig for å kunne utarbeide et årsregnskap som ikke inneholder vesentlig feilinformasjon, verken som følge av misligheter eller utilsiktede feil.

Ved utarbeidelsen av årsregnskapet må ledelsen ta standpunkt til selskapets evne til fortsatt drift og opplyse om forhold av betydning for fortsatt drift. Forutsetningen om fortsatt drift skal legges til grunn for årsregnskapet så lenge det ikke er sannsynlig at virksomheten vil bli avviklet.

### Revisors oppgaver og plikter ved revisjonen av årsregnskapet

Vårt mål er å oppnå betryggende sikkerhet for at årsregnskapet som helhet ikke inneholder vesentlig feilinformasjon, verken som følge av misligheter eller utilsiktede feil, og å avgi en revisjonsberetning som inneholder vår konklusjon. Betryggende sikkerhet er en høy grad av sikkerhet, men ingen garanti for at en revisjon utført i samsvar med ISA-ene, alltid vil avdekke vesentlig feilinformasjon. Feilinformasjon kan oppstå som følge av misligheter eller utilsiktede feil. Feilinformasjon er å anse som vesentlig dersom den enkeltvis eller samlet med rimelighet kan forventes å påvirke de økonomiske beslutningene som brukerne foretar på grunnlag av årsregnskapet.



For videre beskrivelse av revisors oppgaver og plikter vises det til:  
<https://revisorforeningen.no/revisjonsberetninger>

BDO AS

Trond Vidar Vettestad  
statsautorisert revisor  
(elektronisk signert)

Penneo Dokumentnøkkel: 3NH6:LBJGS-0V056-X6WD6-TZTFD-BXA51



# PENNEO

Signaturene i dette dokumentet er juridisk bindende. Dokument signert med "Penneo"™ - sikker digital signatur.  
De signerende parter sin identitet er registrert, og er listet nedenfor.

"Med min signatur bekrefter jeg alle datoer og innholdet i dette dokument."

## Trond Vidar Vettestad

Partner

På vegne av: BDO AS

Serienummer: 9578-5999-4-1046425

IP: 77.16.xxx.xxx

2023-06-13 06:42:23 UTC



Penneo Dokumentnøkkel: 3NH6:LBJS:0Y056-X6WD6-TZTFD-BXA51

Dokumentet er signert digitalt, med **Penneo.com**. Alle digitale signatur-data i dokumentet er sikret og validert av den datamaskin-utregnede hash-verdien av det opprinnelige dokument. Dokumentet er låst og tids-stemplet med et sertifikat fra en betrodd tredjepart. All kryptografisk bevis er integrert i denne PDF, for fremtidig validering (hvis nødvendig).

### Hvordan bekrefter at dette dokumentet er originalen?

Dokumentet er beskyttet av ett Adobe CDS sertifikat. Når du åpner dokumentet i

Adobe Reader, skal du kunne se at dokumentet er sertifisert av **Penneo e-signature service <penneo@penneo.com>**. Dette garanterer at innholdet i dokumentet ikke har blitt endret.

Det er lett å kontrollere de kryptografiske beviser som er lokalisert inne i dokumentet, med Penneo validator - <https://penneo.com/validator>