



ÅRSREGNSKAPET FOR REGNSKAPSÅRET 2022 - GENERELL INFORMASJON

Enheten

Organisasjonsnummer: 919 025 530
Organisasjonsform: Aksjeselskap
Foretaksnavn: NORDIC IMPACT AS
Forretningsadresse: Universitetsgata 2
0164 OSLO

Regnskapsår

Årsregnskapets periode: 01.01.2022 - 31.12.2022

Konsern

Morselskap i konsern: Ja
Konsernregnskap lagt ved: Nei

Regnskapsregler

Regler for små foretak benyttet: Nei
Benyttet ved utarbeidelsen av årsregnskapet til selskapet: Regnskapslovens alminnelige regler

Årsregnskapet fastsatt av kompetent organ

Bekreftet av representant for selskapet: Odd Egil Kanestrøm
Dato for fastsettelse av årsregnskapet: 30.06.2023

Grunnlag for avgivelse

År 2022: Årsregnskapet er elektronisk innlevert
År 2021: Tall er hentet fra elektronisk innlevert årsregnskap fra 2022

Det er ikke krav til at årsregnskapet m.v. som sendes til Regnskapsregisteret er undertegnet. Kontrollen på at dette er utført ligger hos revisor/enhetens øverste organ. Sikkerheten ivaretas ved at innsender har rolle/rettighet for innsending av årsregnskapet via Altinn, og ved at det bekreftes at årsregnskapet er fastsatt av kompetent organ.

Brønnøysundregistrene, 20.09.2024



Resultatregnskap

Beløp i: NOK	Note	2022	2021
RESULTATREGNSKAP			
Inntekter			
Salgsinntekt	2	7 948 472	21 353 022
Sum inntekter		7 948 472	21 353 022
Kostnader			
Varekostnad		197 515	7 373 485
Lønnskostnad	3, 4	8 477 812	13 527 722
Avskrivning på varige driftsmidler og immaterielle eiendeler	5	70 069	296 625
Annen driftskostnad		17 815 245	24 369 022
Sum kostnader		26 560 641	45 566 854
Driftsresultat		-18 612 169	-24 213 832
Finansinntekter og finanskostnader			
Inntekt på investering i datterselskap og tilknyttet selskap			650 000
Inntekt på investering i annet foretak		48 060 000	824 250
Gevinst ved salg av aksjer		4 448 272	18 319 263
Annen renteinntekt	6	592 659	625 461
Annen finansinntekt	6	382 992	496 548
Sum finansinntekter		53 483 923	20 915 522
Nedskrivning av finansielle eiendeler		30 175 448	14 594 264
Annen rentekostnad	6	9 607 017	6 388 747
Annen finanskostnad	6	590 280	124 687
Sum finanskostnader		40 372 745	21 107 698
Netto finans		13 111 178	-192 176
Ordinært resultat før skattekostnad		-5 500 991	-24 406 008
Ordinært resultat etter skattekostnad		-5 500 991	-24 406 008
Årsresultat		-5 500 991	-24 406 008
Overføringer og disponeringer			
overført fra overkurs		-5 500 991	-24 406 008



Resultatregnskap

Beløp i: NOK	Note	2022	2021
Sum overføringer og disponeringer		-5 500 991	-24 406 008



Balanse

Beløp i: NOK	Note	2022	2021
BALANSE - EIENDELER			
Anleggsmidler			
Immaterielle eiendeler			
Varige driftsmidler			
Driftsløsøre, inventar, verktøy, kontormaskiner og lignende	5	83 676	153 746
Sum varige driftsmidler		83 676	153 746
Finansielle anleggsmidler			
Investering i datterselskap	9	67 310 314	85 242 830
Investeringer i aksjer og andeler	11	61 490 484	56 728 941
Langsiktige fordringer	10	30 425 090	29 690 580
Sum finansielle anleggsmidler		159 225 888	171 662 351
Sum anleggsmidler		159 309 564	171 816 097
Omløpsmidler			
Varer			
Fordringer			
Kundefordringer	10	963 428	4 478 923
Andre kortsiktige fordringer		15 665 604	1 358 163
Konsernfordringer	10	29 878 940	5 018 248
Sum fordringer		46 507 972	10 855 334
Bankinnskudd, kontanter og lignende			
Bankinnskudd, kontanter og lignende	12	989 883	2 423 600
Sum bankinnskudd, kontanter og lignende		989 883	2 423 600
Sum omløpsmidler		47 497 855	13 278 934
SUM EIENDELER		206 807 419	185 095 031

BALANSE - EGENKAPITAL OG GJELD



Balanse

Beløp i: NOK	Note	2022	2021
Egenkapital			
Innskutt egenkapital			
Aksjekapital	13	22 500 000	22 500 000
Overkurs		32 687 202	38 188 193
Sum innskutt egenkapital		55 187 202	60 688 193
Opptjent egenkapital			
Annen egenkapital	8	-46 794	
Sum opptjent egenkapital		-46 794	
Sum egenkapital		55 140 408	60 688 193
Gjeld			
Langsiktig gjeld			
Annen langsiktig gjeld			
Gjeld til kredittinstitusjoner	14	30 826 301	10 000 000
Øvrig langsiktig gjeld	10	98 605 467	103 274 945
Sum annen langsiktig gjeld		129 431 768	113 274 945
Sum langsiktig gjeld		129 431 768	113 274 945
Kortsiktig gjeld			
Gjeld til kredittinstitusjoner		17 398 210	4 700 000
Leverandørgjeld	10	3 414 055	1 428 495
Skyldige offentlige avgifter		509 752	3 261 000
Annen kortsiktig gjeld	10	913 226	1 742 398
Sum kortsiktig gjeld		22 235 243	11 131 893
Sum gjeld		151 667 011	124 406 838
SUM EGENKAPITAL OG GJELD		206 807 419	185 095 031



Brønnøysundregistrene

ÅRSREGNSKAP FOR REGNSKAPSÅRET 2022 - GENERELL INFORMASJON

Journalnummer: 2023 578530

Enheten

Organisasjonsnummer: 919 025 530
Organisasjonsform: Aksjeselskap
Foretaksnavn: EXP GROUP AS
Forretningsadresse: Universitetsgata 2
0164 OSLO

Regnskapsår

Årsregnskapets periode: 01.01.2022 - 31.12.2022

Konsern

Morselskap i konsern: Ja
Konsernregnskap lagt ved: Nei

Regnskapsregler

Regler for små foretak benyttet: Nei
Benyttet ved utarbeidelsen av
årsregnskapet til selskapet: Regnskapslovens alminnelige regler

Årsregnskapet fastsatt av kompetent organ

Bekreftet av representant for selskapet: Odd Egil Kanestrøm
Dato for fastsettelse av årsregnskapet: 30.06.2023

Revisjon

Ekstern autorisert regnskapsfører har i løpet av regnskapsåret bistått ved den løpende regnskapsføringen eller utført andre tjenester for selskapet enn å utarbeide årsregnskapet: Ja

Grunnlag for avgivelse

År 2022: Årsregnskap er elektronisk innlevert.
År 2021: Tall er hentet fra elektronisk innlevert årsregnskap fra 2022.

Det er ikke krav til at årsregnskapet m.v. som sendes til Regnskapsregisteret er undertegnet. Kontrollen på at dette er utført ligger hos revisor/enhetens øverste organ. Sikkerheten ivaretas ved at innsender har rolle/rettighet for innsending av årsregnskapet via Altinn, og ved at det bekreftes at årsregnskapet er fastsatt av kompetent organ.

Brønnøysundregistrene, 13.07.2023



Organisasjonsnr: 919 025 530
EXP GROUP AS

RESULTATREGNSKAP

Beløp i: NOK	Note	2022	2021
RESULTATREGNSKAP			
Inntekter			
Salgsinntekt	2	7 948 472	21 353 022
Sum inntekter		7 948 472	21 353 022
Kostnader			
Varekostnad		197 515	7 373 485
Lønnskostnad	3, 4	8 477 812	13 527 722
Avskrivning på varige driftsmidler og immaterielle eiendeler	5	70 069	296 625
Annen driftskostnad		17 815 245	24 369 022
Sum kostnader		26 560 641	45 566 854
Driftsresultat		-18 612 169	-24 213 832
Finansinntekter og finanskostnader			
Inntekt på investering i datterselskap og tilknyttet selskap			650 000
Inntekt på investering i annet foretak		48 060 000	824 250
Gevinst ved salg av aksjer		4 448 272	18 319 263
Annen renteinntekt	6	592 659	625 461
Annen finansinntekt	6	382 992	496 548
Sum finansinntekter		53 483 923	20 915 522
Nedskrivning av finansielle eiendeler		30 175 448	14 594 264
Annen rentekostnad	6	9 607 017	6 388 747
Annen finanskostnad	6	590 280	124 687
Sum finanskostnader		40 372 745	21 107 698
Netto finans		13 111 178	-192 176
Ordinært resultat før skattekostnad		-5 500 991	-24 406 008
Ordinært resultat etter skattekostnad		-5 500 991	-24 406 008
Årsresultat		-5 500 991	-24 406 008
Overføringer og disponeringer			
overført fra overkurs		-5 500 991	-24 406 008
Sum overføringer og disponeringer		-5 500 991	-24 406 008



Organisasjonsnr: 919 025 530
EXP GROUP AS

BALANSE

Beløp i: NOK Note 2022 2021

BALANSE - EIENDELER

Anleggsmidler

Immaterielle eiendeler

Varige driftsmidler

Driftsløsøre, inventar,
verktøy, kontormaskiner

og lignende 5

83 676

153 746

Sum varige driftsmidler

83 676

153 746

Finansielle anleggsmidler

Investerings i datterselskap 9

67 310 314

85 242 830

Investeringer i aksjer og

andeler 11

61 490 484

56 728 941

Langsiktige fordringer 10

30 425 090

29 690 580

Sum finansielle

anleggsmidler

159 225 888

171 662 351

Sum anleggsmidler

159 309 564

171 816 097

Omløpsmidler

Varer

Fordringer

Kundefordringer 10

963 428

4 478 923

Andre kortsiktige

fordringer

15 665 604

1 358 163

Konsernfordringer 10

29 878 940

5 018 248

Sum fordringer

46 507 972

10 855 334

Bankinnskudd, kontanter

og lignende

Bankinnskudd, kontanter

og lignende 12

989 883

2 423 600

Sum bankinnskudd,

kontanter og lignende

989 883

2 423 600

Sum omløpsmidler

47 497 855

13 278 934

SUM EIENDELER

206 807 419

185 095 031

BALANSE - EGENKAPITAL OG

GJELD

Egenkapital

Innskutt egenkapital

Aksjekapital 13

22 500 000

22 500 000

Overkurs

32 687 202

38 188 193



Sum innskutt egenkapital		55 187 202	60 688 193
Opptjent egenkapital			
Annen egenkapital	8	-46 794	
Sum opptjent egenkapital		-46 794	
Sum egenkapital		55 140 408	60 688 193
Gjeld			
Langsiktig gjeld			
Annen langsiktig gjeld			
Gjeld til			
kredittinstitusjoner	14	30 826 301	10 000 000
Øvrig langsiktig gjeld	10	98 605 467	103 274 945
Sum annen langsiktig gjeld		129 431 768	113 274 945
Sum langsiktig gjeld		129 431 768	113 274 945
Kortsiktig gjeld			
Gjeld til			
kredittinstitusjoner		17 398 210	4 700 000
Leverandørgjeld	10	3 414 055	1 428 495
Skyldige offentlige avgifter		509 752	3 261 000
Annen kortsiktig gjeld	10	913 226	1 742 398
Sum kortsiktig gjeld		22 235 243	11 131 893
Sum gjeld		151 667 011	124 406 838
SUM EGENKAPITAL OG GJELD		206 807 419	185 095 031



Organisasjonsnr: 919 025 530
EXP GROUP AS

NOTEOPPLYSNINGER - SELSKAP - alle poster oppgitt i hele tall

Note

Regnskapsprinsipper

Årsregnskapet er satt opp i samsvar med regnskapslovens bestemmelser og god regnskapsskikk. Regnskapsåret følger kalenderåret med balansedag 31. desember. Alle beløp er i norske kroner. Driftsinntekter Tjenester inntektsføres etter hvert som de leveres. Finansinntekter Renteinntekter inntektsføres etter hvert som de opptjenes. Utbytte på aksjer inntektsføres når de mottas. Utbytter som overstiger andel av opptjent resultat i eierperioden regnskapsførers som reduksjon av aksjenes kostpris. Utbytte på aksjer fra selskaper hvor EXP Group AS har bestemmende innflytelse på balansedagen og det er overveiende sannsynlig at utbyttet vil bli utdelt, inntektsføres samme regnskapsår som det avsettes i det utdelte selskapet. Gevinst ved salg av aksjer resultatføres på det tidspunkt risiko og rettigheter knyttet til de solgte aksjene har gått over på kjøper (transaksjonstidspunktet). Dersom det er usikkerhet om det samlede vederlagets endelige størrelse, inntektsføres gevinsten med det beløp som anses mest sannsynlig. Skatt Skattekostnaden i resultatregnskapet omfatter både periodens betalbare skatt og endring i utsatt skatt. Utsatt skatt er beregnet med 22% på grunnlag av de midlertidige forskjeller som eksisterer mellom regnskapsmessige og skattemessige verdier, samt ligningsmessig underskudd til fremføring ved utgangen av regnskapsåret. Skatteøkende og skattereduserende midlertidige forskjeller som reverserer eller kan reverseres i samme periode er utlignet og nettoført. Netto utsatt skattefordel balanseføres i den grad det er sannsynlig at den kan bli utnyttet. Skatt knyttet til konsernbidrag føres direkte mot skatt i balansen. Klassifisering og vurdering av balanseposter Eiendeler bestemt til varig eie eller bruk er klassifisert som anleggsmidler. Eiendeler som er knyttet til varekretsløpet er klassifisert som omløpsmidler. Fordringer klassifiseres som omløpsmidler hvis de skal tilbakebetales i løpet av ett år. For gjeld er analoge kriterier lagt til grunn. Første års avdrag på langsiktige fordringer og langsiktig gjeld klassifiseres likevel ikke som omløpsmiddel og kortsiktig gjeld. Varige driftsmidler Varige driftsmidler balanseføres og avskrives lineært over driftsmidlenes forventede levetid dersom de har antatt levetid over 3 år og har en kostpris som overstiger kr 15 000. Vedlikehold av driftsmidler kostnadsføres løpende. Påkostninger eller forbedringer tillegges driftsmidlets kostpris og avskrives i takt med driftsmidlet. Skillet mellom vedlikehold og påkostning/forbedring regnes i forhold til driftsmidlets stand ved kjøp av driftsmidlet. Utgifter til leie av driftsmidler kostnadsføres. Forskuddsbetalinger balanseføres som forskuddsbetalt kostnad, og fordeles over leieperioden. Aksjer i datterselskap og andre aksjer og andeler Investeringer i aksjer og andeler vurderes til anskaffelseskost. Det foretas nedskrivning til antatt virkelig verdi når verdifall skyldes årsaker som ikke kan antas å være forbigående og det må anses nødvendig etter god regnskapsskikk. Nedskrivninger er reversert når grunnlaget for nedskrivning ikke lengre er tilstede. Fordringer Kundefordringer og andre fordringer oppføres til pålydende etter fradrag for avsetning til forventet tap. Avsetning til tap gjøres på grunnlag av en individuell vurdering av de enkelte fordringene og en tilleggsavsetning som skal dekke øvrige påregnelige tap. Kontantstrømpoppstilling Kontantstrømpoppstillingen utarbeides etter den indirekte metoden. Kontanter og kontantekvivalenter omfatter kontanter, bankinnskudd andre kortsiktige, likvide plasseringer som umiddelbart og med uvesentlig kursrisiko kan konverteres til kjente kontantbeløp og med gjenværende løpetid mindre enn tre måneder fra anskaffelsesdato. Valuta Pengeposter i utenlandsk valuta vurderes etter kursen ved regnskapsårets slutt. Konsern EXP Group AS



utarbeider ikke konsernregnskap ihht. Regnskapsloven §3?7 da EXP Group AS er et morselskap i underkonsern av TNU Holding AS, som utarbeider konsernregnskap. Fusjon Det er i 2022 gjennomført en vederlagsfri mor?datter fusjon mellom EXP Group AS og heleid datterselskap Katapult Communications AS. Fusjonen reguleres av aksjeloven § 13?23 og skattelovens regler om skattefri fusjon samt regnskapslovens bestemmelser.

Note

3

Antall årsverk i regnskapsåret

5.00

<u>Sum</u>	<u>Beløp</u>
<u>Balanseført verdi 31.12.</u>	<u>Varige driftsmidler Immaterielle eiend.</u>

Konsernregnskap**Morselskapet sitt navn****Forretningskontor for morselskapet****Begrunnelse for at datterselskap er utelatt fra konsolideringen****Konsern, tilknyttet selskap m.v. - fordringer og gjeld****Fordringer**

<u>Samlet beløp - tilknyttet selskap</u>	<u>Årets</u>	<u>Fjorårets</u>	
<u>Samlet beløp - foretak i samme konsern</u>	<u>Årets</u>	<u>Fjorårets</u>	
<u>Samlet beløp - foretak i samme konsern</u>	<u>Årets</u>	<u>Fjorårets</u>	
<u>Samlet beløp - felles kontrollert virksomhet</u>	<u>Årets</u>	<u>Fjorårets</u>	
<u>Pantstillelse</u>	<u>Beløp</u>		
<u>Beholdning av egne aksjer</u>	<u>Antall</u>	<u>Pålydende</u>	<u>Andel av aksjek.</u>

Note



3

Lån og sikkerhetsstillelse til medlemmer

Er det gitt lån eller sikkerhetsstillelse til ledende personer: Nei

Opplysninger om:

Medlemmer av:

Mer om lån og sikkerhetsstillelse



Årsberetning 2022 – EXP Group AS

Virksomhetens art

EXP Group AS ble etablert i 2017 som et investeringsselskap med investeringer innen tre hovedområder:

- Direkte investeringer
- Finansielle plasseringer
- Katapult

EXP Group AS har hovedkontor i Oslo kommune. Selskapets aksjonærer er EXP Invest AS (73,73%) og TNU Holding AS (26,27%). TNU Holding AS eier 89,2% av aksjene og har 100% stemmeandel i EXP Invest AS. Konsernregnskap utarbeides av TNU Holding AS

Direkte investeringer:

EXP Group AS hadde ved utløpet av 2022 aksjemajoritet i bl.a. Inviso House AS og Xvision AS / FutureOn AS.

Inviso House AS solgte 100% av aksjene i Inviso AS med virkning fra 30. september 2022. Tidligere i 2022 solgte Inviso House AS og Inviso AS aksjene i følgende hel- eller deleierskap selskaper:

- Inviso Media AS
- Proptech AS
- Voice Communication AS
 - vY Communication AS
 - EVE Images GmbH (Tyskland)

Basert på ulike tech-plattformer omfattet datterselskapenes virksomhet visuell kommunikasjon og markedsføringstjenester tilknyttet eiendomsmarkedet, inkludert ny- og bruktbolig samt næringseiendom. Produkt- og tjenestespekteret inkluderte foto av interiør og eksteriør, video, dronefoto, styling, web-design og grafisk design. Den største kundegruppen var eiendomsmeglere og eiendomsutviklere. Datterselskapene leverte landsdekkende tjenester i det norske markedet samt også deler av tjenestespekteret i Tyskland og Spania.

Gjennom eierskapet i Xvision AS var EXP Group AS i 2022 største aksjonær i FutureOn AS. FutureOn AS ble skilt ut fra Xvision AS i 2014 og utvikler programvare som bidrar til at olje- og gasselskaper kan kontrollere kostnadene og administrere ressursene bedre. FutureOn gir energioperatørene verktøyene de trenger for å komme raskere i gang med produksjonen. Selskapets Software-as-a-Service (SaaS) plattform muliggjør rask tilgang til data, 3D-visualisering og sanntidssamarbeid på tvers av prosessene med design, utvikling, drift og avvikling av digitale subsea felt. I mai 2023 solgte EXP Group AS og Xvision AS samtlige aksjer i FutureOn AS. Salget medførte en betydelig regnskapsmessig gevinst for selskapene i 2023.

Xvision AS solgte i desember 2022 100% av aksjene i Xvision Animation Studio AS (tidl. Xvision Consulting AS). Selskapet hadde virksomhet innen visualiseringer og animasjoner, men med økende aktivitet knyttet mot segmentet virtual production.



Finansielle plasseringer:

De finansielle investeringene omfatter fondsandeler og direkte minoritetsposter i teknologibaserte selskaper over store deler av verden.

Katapult:

Katapult gruppen etablerer og akselererer «startup» fond basert på investeringer i skalerbare «impact tech startups». Akseleratorprogrammene styrker veksten i «startups» ved å tilby opplæring, teknisk ekspertise, finansiering samt tilgang til et omfattende globalt nettverk.

Katapult har ca. USD 100 mill. under forvaltning gjennom investeringer i 146 selskaper i 47 land.

Rettsvisende oversikt over utvikling og resultat

Nøkkeltall for drift og finansiell stilling for EXP Group AS (NOK 1 000):

	2022	2021
Salgsinntekt	7 948	21 353
Driftsresultat	- 18 612	- 24 214
Netto finansposter	13 111	- 192
Årsresultat	- 5 501	- 24 406
	31.12.2022	31.12.2021
Balansesum	206 807	185 095
Egenkapital	55 140	60 688
Egenkapitalprosent	26,7	32,8

Selskapet virksomhet omfatter operativ forvaltningen av EXP gruppens investeringer. Virksomheten finansieres i hovedsak gjennom utbytte eller øvrig avkastning på investeringene. Videre utfører EXP Group AS enkelte fellestjenester for datterselskapene. For dette faktureres management fee.

Selskapet har i 2022 avhendet enkelte finansielle plasseringer med et samlet proveny på NOK 5,4 mill. I forbindelse med salget av Inviso AS mottok EXP Group AS et tilleggsutbytte fra Inviso House AS på NOK 16,5 mill.

Trekkfasiliteten i bank er utvidet fra NOK 20 mill. til NOK 45 mill. Samlet er rentebærende gjeld økt med NOK 28,9 mill. gjennom året. Netto er selskapets bankinnskudd redusert med NOK 1,4 mill.

Finansiell risiko

Markedsrisiko

Selskapet vurderer markedsrisikoen i datterselskapene som relativt lav.

Den teknologiske utviklingen kan medføre både risiko og muligheter for alle datterselskapene. Styret mener at selskapenes tekniske plattform er av stor verdi og bidrar til at de er godt strategisk posisjonert i respektive markeder, med strategiske integrasjoner mot både kunder og leverandører. Dette gir gode muligheter for geografisk vekst.



EXP gruppens finansielle plasseringer samt virksomheten i Katapult er eksponert mot globale konjunkturer i finansmarkedene. Utviklingen i markedet fra starten av 2022 medfører større usikkerhet.

«Proptech» selskapene, herunder Inviso AS, har operert i et boligmarked i Norge som er stabilt, med relativt liten variasjon i oppdragsmengden som er tilgjengelig fra år til år.

Kreditrisiko

Risiko for at motpart ikke har økonomisk evne til å oppfylle sine forpliktelser overfor selskapene i EXP gruppen anses relativt lav, da motpart i stor utstrekning er solide, industrielle kunder.

Likviditets- og finansiell risiko

Selskapet vurderer likviditetssituasjonen i selskapet og gruppen som tilfredsstillende. Dette baseres bl.a. på gjennomført salg av selskapene innen proptech området i 2022 samt salget av FutureOn AS i 2023. Videre er det betydelige merverdier i porteføljen av finansielle plasseringer.

Selskapene i EXP gruppen er påvirket av renteutviklingen da banklån har flytende rente.

Fortsatt drift

EXP Group AS har betydelige merverdier knyttet til balanseførte investeringer. Salg av datterselskapene under Inviso House AS samt aksjene i FutureOn AS har medført betydelig likviditetsinngang i 2023 og selskapets rentebærende gjeld er redusert med ca. NOK 45 mill. Dette gir et godt grunnlag for utviklingen fremover, og styret bekrefter at forutsetningen for fortsatt drift er til stede. Regnskapet for 2022 er avlagt på dette grunnlag.

Forskning og utvikling

Selskapet driver ikke egen forskning og utvikling. Flere av datterselskapene har i 2022 drevet FoU aktiviteter, hovedsakelig rettet mot nye teknologiske produkter og tjenester som vil effektivisere den fremtidige operasjonelle driften.

Arbeidsmiljø og personale

EXP Group AS hadde 5 ansatte ved årsskiftet. Det er ikke registrert sykefraværet i 2022. Det har i regnskapsåret ikke forekommet skader eller ulykker.

Selskapet og datterselskapene har en policy på å ikke forskjellsbehandle på grunnlag av kjønn, etnisitet eller andre forhold. Kvinneandelen blant selskapets ansatte var 20%.

Arbeidsmiljøet i selskapet og datterselskapene er godt og det iverksettes løpende tiltak for forbedringer i respektive selskap. Som følge av utstrakt bruk av hjemmekontor gjennom 2021-2022 har det spesielt blitt vektlagt å legge til rette for effektiv arbeidsutførelse samt løpende oppfølging av de ansatte.

Styrets ansvar

Styret og ledelsen er sitt ansvar bevisst, og dersom oppgaver eller plikter man har i kraft av disse rollene skulle bli oversett, kan en eller flere personer i disse organene risikere å bli personlig ansvarlig for skader.

Doc ID: 50060bd65ab43c3d18300807b6853f5ee3c1e1d4



Selskapets styre er dekket av EXP-gruppens styreansvarforsikring, med en dekning på inntil MNOK 50 dersom så skulle skje.

Ytre miljø

Selskapet og den øvrige virksomhet i EXP gruppen forurensrer ikke det ytre miljøet i vesentlig grad.

Forventet fremtidig utvikling

EXP gruppens operative «proptech» selskaper samt aksjene i FutureOn AS er solgt i henholdsvis 2022 og 2023. Salgsprovenyet gir gode muligheter for å styrke den øvrige driften i gruppen.

Etter styrets vurdering er utsiktene tilfredsstillende for de fleste av EXP gruppens datterselskaper fremover. Det vil alltid være usikkerhet knyttet til markedsutviklingen, men selskapenes strategiske posisjon gir et godt grunnlag for positiv utvikling.

Utviklingen knyttet til gruppen finansielle plasseringer påvirkes av utviklingen i de globale finansmarkedene og er således usikker på kort sikt.

Katapult gruppen har gjennom de siste årene bygget opp en sterk organisasjon og gode investorrelasjoner. Gruppen står derfor godt rustet for å ekspandere virksomheten.

Årsresultat og disponeringer

Styret foreslår følgende disponering av årets underskudd på NOK 5 500 991:

Føres mot overkurs	5 500 991
Totalt	5 500 991

Oslo den 30. juni 2023

Tharald Nustad

Tharald Nikolai Nustad
Styrets leder

Per Koppang







Per Koppang
Styremedlem / Daglig leder



Revisjonsspor

Tittel	Årsberetning 2022 EXP Group AS
Filnavn	Årsberetning EXP Group AS 2022.docx
Dokument-ID	50060bd65ab43c3d18300807b6853f5ee3c1e1d4
Datoformat revisjonssporing	MM / DD / YYYY
Status	• Underskrevet

Dokumenthistorikk

 SENDT	06 / 30 / 2023 11:04:21 UTC	Sendt for underskriving til Tharald Nikolai Nustad (tharald@katapult.vc) and Per Koppang (pk@expgroup.no) fra oek@expgroup.no IP: 62.92.224.122
 VIST	06 / 30 / 2023 11:04:51 UTC	Vist av Per Koppang (pk@expgroup.no) IP: 77.16.219.111
 UNDERSKREVET	06 / 30 / 2023 11:05:04 UTC	Skrevet under av Per Koppang (pk@expgroup.no) IP: 77.16.219.111
 VIST	06 / 30 / 2023 12:58:52 UTC	Vist av Tharald Nikolai Nustad (tharald@katapult.vc) IP: 77.16.218.210
 UNDERSKREVET	06 / 30 / 2023 12:59:38 UTC	Skrevet under av Tharald Nikolai Nustad (tharald@katapult.vc) IP: 77.16.218.210
 FULLFØRT	06 / 30 / 2023 12:59:38 UTC	Dokumentet er fullført.

Levert av  Dropbox Sign



Årsregnskap 2022

Exp Group AS

Org.nr.:919 025 530



Exp Group AS

Resultatregnskap

Driftsinntekter og driftskostnader	Note	2022	2021
Salgsinntekt	2	7 948 472	21 353 022
Sum driftsinntekter		7 948 472	21 353 022
Varekostnad		197 515	7 373 485
Lønnskostnad	3, 4	8 477 812	13 527 722
Avskrivning av driftsmidler og immaterielle eiendeler	5	70 069	296 625
Annen driftskostnad		17 815 245	24 369 022
Sum driftskostnader		26 560 641	45 566 854
Driftsresultat		-18 612 169	-24 213 832
Finansinntekter og finanskostnader			
Inntekt på investering i datterselskap		0	650 000
Inntekt på investering i annet foretak		48 060 000	824 250
Gevinst ved salg av aksjer		4 448 272	18 319 263
Renteinntekt	6	592 659	625 461
Annen finansinntekt	6	382 992	496 548
Nedskrivning av finansielle eiendeler		-30 175 448	-14 594 264
Rentekostnad	6	-9 607 017	-6 388 747
Annen finanskostnad	6	-590 280	-124 689
Resultat av finansposter		13 111 178	-192 177
Resultat før skattekostnad		-5 500 991	-24 406 008
Skattekostnad	7	0	0
Årsresultat	8	-5 500 991	-24 406 008
Overføringer			
Overført fra overkurs		5 500 991	24 406 008
Sum overføringer		-5 500 991	-24 406 008



Exp Group AS

Balanse

Eiendeler	Note	2022	2021
Anleggsmidler			
Varige driftsmidler			
Driftsløsøre, inventar o.a. utstyr	5	83 676	153 746
Sum varige driftsmidler		83 676	153 746
Finansielle anleggsmidler			
Investeringer i datterselskap	9	67 310 314	85 242 830
Investeringer i aksjer og andeler	11	61 490 484	56 728 941
Langsiktige fordringer	10	30 425 089	29 690 581
Sum finansielle anleggsmidler		159 225 888	171 662 352
Sum anleggsmidler		159 309 564	171 816 097
Omløpsmidler			
Fordringer			
Kundefordringer	10	963 428	4 478 923
Andre kortsiktige fordringer		15 665 604	1 358 163
Fordring på foretak i samme konsern	10	29 878 940	5 018 248
Sum fordringer		46 507 972	10 855 334
Investeringer			
Bankinnskudd, kontanter o.l.	12	989 883	2 423 600
Sum omløpsmidler		47 497 855	13 278 934
Sum eiendeler		206 807 419	185 095 031



Exp Group AS

Balanse

Egenkapital og gjeld	Note	2022	2021
Egenkapital			
Innskutt egenkapital			
Aksjekapital	13	22 500 000	22 500 000
Overkurs		32 687 202	38 188 193
Sum innskutt egenkapital		55 187 202	60 688 193
Annen egenkapital	8	-46 794	0
Sum opptjent egenkapital		-46 794	0
Sum egenkapital		55 140 408	60 688 193
Gjeld			
Annen langsiktig gjeld			
Gjeld til kredittinstitusjoner	14	30 826 301	10 000 000
Langsiktig gjeld	10	98 605 467	103 274 945
Sum annen langsiktig gjeld		129 431 768	113 274 945
Kortsiktig gjeld			
Gjeld til kredittinstitusjoner		17 398 210	4 700 000
Leverandørgjeld	10	3 414 055	1 428 495
Skyldig offentlige avgifter		509 752	3 261 000
Annen kortsiktig gjeld	10	913 225	1 742 398
Sum kortsiktig gjeld		22 235 243	11 131 893
Sum gjeld		151 667 011	124 406 838
Sum egenkapital og gjeld		206 807 419	185 095 031

Oslo, 30.06.2023

Tharald Nikolai Nustad

Styreleder

Per Roar Koppang

Styremedlem/daglig leder



EXP Group AS

Kontantstrømoppstilling

	2022	2021
Kontantstrøm fra operasjonelle aktiviteter		
Resultat før skattekostnad	-5 500 991	-24 406 008
Periodens betalte skatt	-	-
Tap/gevinst ved salg av eiendeler	-4 444 410	-
Ordinære avskrivninger	70 069	296 625
Nedskrivning/reversering anleggsmidler	30 675 448	14 594 264
Endring i kundefordringer	703 646	-2 924 148
Endring i leverandørgjeld	1 985 560	-95 988
Endring i andre tidsavgrensningsposter	-42 727 430	-337 916
Netto kontantstrøm fra operasjonelle aktiviteter	<u>-19 238 108</u>	<u>-12 873 171</u>
Kontantstrøm fra investeringaktiviteter		
Innbetalinger ved salg av driftsmidler	-	-
Utbetalinger ved kjøp av driftsmidler	-37 918	-
Innbetalinger ved salg av aksjer og andeler	5 438 073	4 201 442
Utbetalinger ved kjøp av aksjer og andeler	-10 588 540	-22 832 453
Netto kontantstrøm fra investeringaktiviteter	<u>-5 188 385</u>	<u>-18 631 011</u>
Kontantstrøm fra finansieringsaktiviteter		
Netto endring i kassekreditt	12 698 210	4 700 000
Netto endring langsiktige fordringer	-5 862 257	21 640 131
Netto endring i langsiktig gjeld	16 156 823	718 134
Utbetaling av utbytte	-	-
Netto kontantstrøm fra finansieringsaktiviteter	<u>22 992 776</u>	<u>27 058 265</u>
Netto endring i kontanter og kontantekvivalenter	-1 433 717	-4 445 917
Beholdning av kontanter og kontantekvivalenter 01.01	<u>2 423 600</u>	<u>6 869 517</u>
Beholdning av kontanter og kontantekvivalenter 31.12.	<u>989 883</u>	<u>2 423 600</u>
Denne består av:		
Bankinnskudd m.v.	989 883	2 423 600



Regnskapsprinsipper

Årsregnskapet er satt opp i samsvar med regnskapslovens bestemmelser og god regnskapsskikk. Regnskapsåret følger kalenderåret med balansedag 31. desember. Alle beløp er i norske kroner.

Driftsinntekter

Tjenester inntektsføres etter hvert som de leveres.

Finansinntekter

Renteinntekter inntektsføres etter hvert som de opptjenes.

Utbytte på aksjer inntektsføres når de mottas. Utbytter som overstiger andel av opptjent resultat i eierperioden regnskapsførers som reduksjon av aksjenes kostpris. Utbytte på aksjer fra selskaper hvor EXP Group AS har bestemmende innflytelse på balansedagen og det er overveiende sannsynlig at utbyttet vil bli utdelt, inntektsføres samme regnskapsår som det avsettes i det utdelte selskapet.

Gevinst ved salg av aksjer resultatføres på det tidspunkt risiko og rettigheter knyttet til de solgte aksjene har gått over på kjøper (transaksjonstidspunktet). Dersom det er usikkerhet om det samlede vederlagets endelige størrelse, inntektsføres gevinsten med det beløp som anses mest sannsynlig.

Skatt

Skattekostnaden i resultatregnskapet omfatter både periodens betalbare skatt og endring i utsatt skatt. Utsatt skatt er beregnet med 22% på grunnlag av de midlertidige forskjeller som eksisterer mellom regnskapsmessige og skattemessige verdier, samt ligningsmessig underskudd til fremføring ved utgangen av regnskapsåret. Skatteøkende og skattereduserende midlertidige forskjeller som reverserer eller kan reverseres i samme periode er utlignet og nettoført. Netto utsatt skattefordel balanseføres i den grad det er sannsynlig at den kan bli utnyttet. Skatt knyttet til konsernbidrag føres direkte mot skatt i balansen.

Klassifisering og vurdering av balanseposter

Eiendeler bestemt til varig eie eller bruk er klassifisert som anleggsmidler. Eiendeler som er knyttet til varekretsløpet er klassifisert som omløpsmidler. Fordringer klassifiseres som omløpsmidler hvis de skal tilbakebetales i løpet av ett år. For gjeld er analoge kriterier lagt til grunn. Første års avdrag på langsiktige fordringer og langsiktig gjeld klassifiseres likevel ikke som omløpsmiddel og kortsiktig gjeld.

Varige driftsmidler

Varige driftsmidler balanseføres og avskrives lineært over driftsmidlenes forventede levetid dersom de har antatt levetid over 3 år og har en kostpris som overstiger kr 15 000. Vedlikehold av driftsmidler kostnadsføres løpende. Påkostninger eller forbedringer tillegges driftsmidlets kostpris og avskrives i takt med driftsmidlet. Skillet mellom vedlikehold og påkostning/forbedring regnes i forhold til driftsmidlets stand ved kjøp av driftsmidlet. Utgifter til leie av driftsmidler kostnadsføres. Forskuddsbetalinger balanseføres som forskuddsbetalt kostnad, og fordeles over leieperioden.

Aksjer i datterselskap og andre aksjer og andeler

Investeringer i aksjer og andeler vurderes til anskaffelseskost. Det foretas nedskrivning til antatt virkelig verdi når verdifall skyldes årsaker som ikke kan antas å være forbigående og det må anses nødvendig etter god regnskapsskikk. Nedskrivninger er reversert når grunnlaget for nedskrivning ikke lengre er tilstede.

Fordringer

Kundefordringer og andre fordringer oppføres til pålydende etter fradrag for avsetning til forventet tap. Avsetning til tap gjøres på grunnlag av en individuell vurdering av de enkelte fordringene og en tilleggsavsetning som skal dekke øvrige påregnelige tap.



Kontantstrømoppstilling

Kontantstrømoppstillingen utarbeides etter den indirekte metoden. Kontanter og kontantekvivalenter omfatter kontanter, bankinnskudd andre kortsiktige, likvide plasseringer som umiddelbart og med uvesentlig kursrisiko kan konverteres til kjente kontantbeløp og med gjenværende løpetid mindre enn tre måneder fra anskaffelsesdato.

Valuta

Pengeposter i utenlandsk valuta vurderes etter kursen ved regnskapsårets slutt.

Konsern

EXP Group AS utarbeider ikke konsernregnskap ihht. Regnskapsloven §3-7 da EXP Group AS er et morselskap i underkonsern av TNU Holding AS, som utarbeider konsernregnskap.

Fusjon

Det er i 2022 gjennomført en vederlagsfri mor-datter fusjon mellom EXP Group AS og heleid datterselskap Katapult Communications AS. Fusjonen reguleres av aksjeloven § 13-23 og skattelovens regler om skattefri fusjon samt regnskapslovens bestemmelser.

Note 2 Salgsinntekter

	2022	2021
Salgsinntekter	7 948 472	21 353 022
Sum	7 948 472	21 353 022

Selskapets inntekter er i hovedsak knyttet til management fee og husleie fra andre selskaper i konsernet.

Geografisk fordeling

Norge	7 948 472	21 353 022
Andre land	0	0
Sum	7 948 472	21 353 022

Note 3 Lønnskostnader, antall ansatte, godtgjørelser, lån til ansatte mm.

Lønnskostnader	2022	2021
Lønninger	6 531 753	11 414 817
Arbeidsgiveravgift	996 726	1 311 898
Pensjonskostnader	403 162	371 587
Andre ytelser	546 171	429 419
Sum	8 477 812	13 527 722

Sysselsatte årsverk	5	9
---------------------	---	---

Ytelser til ledende personer

	Daglig leder
Lønn/styrehonorar	1 837 689
Annen godtgjørelse	5 836
Sum	1 843 525



Det er ikke gitt lån/sikkerhetsstillelse til daglig leder, styrets leder eller andre nærstående parter.

Kostnadsført godtgjørelse til revisor	2022	2021
Lovpålagt revisjon (inkl. teknisk bistand med årsregnskap)	323 303	257 429
Skatterådgivning (inkl. teknisk bistand med ligningspapirer)	83 600	87 031
Annen bistand	25 300	0
Sum	432 203	344 460

Note 4 Obligatorisk tjenstepensjon

Selskapet har plikt til å ha tjenstepensjonsordning etter lov om obligatorisk tjenstepensjon. Selskapet har opprettet en tjenstepensjon som oppfyller lovens krav.

Note 5 Varige driftsmidler og immaterielle eiendeler

	Maskiner og inventar	Programvare	Totalt
Anskaffelseskost 01.01.2022	1 161 612	574 120	1 735 732
Tilgang	0	0	0
Avgang	0	0	0
Anskaffelseskost 31.12.2022	1 161 612	574 120	1 735 732
Akkumulerte avskrivninger	1 123 694	528 362	1 652 056
Bokført verdi 31.12.2022	37 918	45 758	83 676
Årets avskrivninger	72 757	2 688	75 445
Forventet økonomisk levetid	3-5 år	5 år	
Avskrivningsplan	Lineær	Lineær	

Note 6 Finansinntekter og finanskostnader

	2022	2021
Renteinntekt		
Renteinntekt fra foretak i samme konsern	560 320	581 846
Annen renteinntekt	32 339	43 615
Sum renteinntekter	592 659	625 461
Annen finansinntekt		
Valutagevinst (agio)	0	15 356
Aksjeutbytte fra utenlandsk selskap	382 992	481 193
Sum annen finansinntekt	382 992	496 548
Rentekostnad		
Rentekostnader fra foretak i samme konsern	4 858 363	3 522 115
Annen rentekostnad	4 748 654	2 866 632
Sum rentekostnad	9 607 017	6 388 747
Annen finanskostnad		
Valutatap (disagio)	58 287	64 416



Annen finanskostnad	28 131	0
Tap ved realisasjon av aksjer	503 862	60 273
Sum finanskostnader	590 280	124 689

Note 7 Skatt

Skatteeffekten av midlertidige forskjeller og underskudd til fremføring som har gitt opphav til utsatt skatt og utsatte skattefordeler, spesifisert på typer av midlertidige forskjeller:

	2022	2021	Endring
Varige driftsmidler	-346 967	-421 954	-74 987
Fordringer	-46 407 313	-43 234 078	3 173 234
Avsetninger mv	-21 370	-656 250	-634 880
Sum	-46 775 650	-44 312 282	2 463 367
Akkumulert fremførbart underskudd	-72 309 243	-48 557 653	23 751 590
Inngår ikke i beregningen av utsatt skatt	119 084 893	92 869 935	-26 214 958
Grunnlag for beregning av utsatt skatt	0	0	0

Utsatt skattefordel (22 %) 0 0 0

I henhold til god regnskapsskikk balanseføres ikke utsatt skattefordel.

Årets skattekostnad	2022	2021
Skattepliktig inntekt:		
Ordinært resultat før skatt	-5 500 991	-24 406 008
Permanente forskjeller	-20 713 966	11 428 851
Endring i midlertidige forskjeller	2 463 367	15 724 087
Anvendelse av fremførbart underskudd	23 751 590	-2 746 930
Skattepliktig inntekt	0	0

Resultatført skatt på ordinært resultat:

Betalbar skatt	0	0
Endring i utsatt skattefordel	0	0
Skattekostnad ordinært resultat	0	0

Betalbar skatt i balansen:

Betalbar skatt på årets resultat	0	0
Sum betalbar skatt i balansen	0	0

Note 8 Egenkapital

	Aksjekapital	Overkurs	Annen egenkapital	Sum egenkapital
Egenkapital 01.01.2022	22 500 000	38 188 193	0	60 688 193
Årets resultat	0	-5 500 991	0	-5 500 991
Fusjonsdifferanse	0	0	-46 794	-46 794
Egenkapital 31.12.2022	22 500 000	32 687 202	-46 794	55 140 408



Note 9 Datterselskap, tilknyttet selskap og felleskontrollert virksomhet

Investeringene i datterselskap, tilknyttet selskap og felles kontrollert virksomhet regnskapsføres etter kostmetoden. Dersom det er identifisert verdifall som ikke antas være forbigående, er kostpris nedskrevet til virkelig verdi. Vurderingsprinsippene anvendes per investering.

Datterselskap	Forretnings- kontor	Eierandel	Stemmeandel
Radio Metro AS	Oslo	50%	50%
Plastilin AS	Oslo	100%	100%
Nordic Impact AS	Oslo	100%	100%
Katapult Group AS	Oslo	100%	100%
Katapult Ocean AS	Oslo	49%	49%
Inviso House AS	Oslo	100%	100%
Impact Reality AS	Oslo	100%	100%
Katapult X AS	Oslo	100%	100%
Katapult Accelerator AS	Oslo	66%	66%
Xvision AS	Oslo	86%	86%
Brick Visual Solutions ZRT	Budapest	51%	51%
Proptech AS	Oslo	100%	100%
FutureOn AS	Oslo	11%	11%
Katapult Learning AS	Oslo	100%	100%
Norwegian AI Management AS	Oslo	68%	68%
Katapult Food AS	Oslo	100%	100%
Buddy Mobility AS	Oslo	86%	86%

Datterselskap	Egenkapital (100%)	Resultat (100%)	Balanseført verdi
Radio Metro AS	-6 277 366	-8 348 427	327 385
Plastilin AS	394	-11 516	30 000
Nordic Impact AS	-542 533	8 972	30 000
Katapult Group AS	-12 036 881	-9 504 071	5 730 000
Katapult Ocean AS	7 789 936	-1 354 192	18 853 353
Inviso House AS	15 171 899	46 556 826	4 871 899
Impact Reality AS	-1 470 560	-29 009	30 000
Katapult X AS	-31 407 897	-3 939 028	30 000
Katapult Accelerator AS	-10 716 864	-2 396 825	749 137
Xvision AS	1 685 279	-322 695	16 984 140
Brick Visual Solutions ZRT	20 235 494	9 091 071	5 149 525
Proptech AS	-1 466 803	-50 933	1
FutureOn AS	32 683 820	-16 824 004	14 457 333
Katapult Learning AS	-2 221 439	-9 113	30 000
Norwegian AI Management AS	-4 014 131	-84 308	37 542
Katapult Food AS	-246 520	-16 680	30 000
Buddy Mobility AS	-2 359 916	-1 101 808	-30 000
Sum			67 310 315



Note 10 Mellomværende med selskap i samme konsern m.v.

	2022	2021
Kundefordringer	901 389	3 969 824
Fordring på foretak i samme konsern	29 878 940	5 018 248
Langsiktige fordringer	30 425 089	29 690 581
Sum	61 205 418	38 678 653

	2022	2021
Kortsiktig gjeld til nærstående	0	0
Langsiktig gjeld	91 663 357	85 769 486
Sum	91 663 357	85 769 486

Note 11 Andre langsiktige investeringer

	Anskaffelseskost	Nedskrivninger	Balanseført verdi
Andre investeringer	75 426 633	-13 936 148	61 490 484
Balanseført verdi 31.12.2022	75 426 633	-13 936 148	61 490 484

Det er gjort investeringer i selskaper som anses å ha stort vekstpotensiale og som har fokus på å gjøre en positiv forskjell i verden. Selskapene det er investert i er hovedsakelig i en utviklingsfase eller tidlig kommersiell fase og de er i hovedsak ikke børsnoterte. Investeringene er vurdert til laveste av kostpris og antatt virkelig verdi. Vurderingsprinsippet anvendes per investering.

Note 12 Bundne bankinnskudd

	2022	2021
Bundne bankinnskudd		
Skattetrekkkonto	335 507	607 440

Note 13 Aksjekapital og aksjonærinformasjon

TNU Holding AS har forretningskontor i Kongens gate 11A,0153 OSLO, hvor en kan få utlevert konsernregnskap der selskapet inngår.

Aksjekapitalen på kr. 22 500 000 består av 1 125 000 aksjer á kr. 20.

EXP Invest AS og TNU Holding AS eier hhv 73,73% og 26,27% av aksjene i EXP Group AS
TNU Holding AS eier 89,20% av aksjene i EXP Invest AS. Tharald Nustad eier TNU Holding AS 100%.



Note 14 Gjeld til kredittinstitusjoner

	2022	2021
Pålydende gjeld til kredittinstitusjon	10 000 000	10 000 000

Gjeld til kredittinstitusjon forfaller i sin helhet den 31.05.2023. Gjelden er sikret med pant i selskapets aksjer i Radio Metro AS. Balanseført verdi av aksjene er pr 31.12.2022 kr 327 385.

Note 15 Andre forpliktelser

EXP Group AS har per 31.12.2022 avgitt garanti for fortsatt drift til flere av sine datterselskaper og andre investeringer. Forpliktelsen medfører at EXP Group AS ved behov må tilføre selskapene nødvendig likviditet for at de skal kunne gjøre opp løpende forpliktelser og realisere sine fremlagte driftsplaner. Det er ikke satt av for forpliktelsen i balansen.

Note 16 Fusjon

Det er 25.04.2022 gjennomført en vederlagsfri mor-datter fusjon mellom EXP Group AS og det heleide datterselskapet Katapult Communications AS. Fusjonen er gjennomført til regnskapsmessig og skattemessig kontinuitet (konsernkontinuitet) med virkning fra 01.01.2022. Fusjonsdifferansen er ført mot annen egenkapital.

Note 17 Hendelser etter balansedag







EXP Group AS og datterselskapet Xvision AS har i 2023 solgt samtlige aksjer i FutureOn AS. Transaksjonen medfører samlet en betydelig regnskapsmessig gevinst for de respektive selskapene i 2023.



Revisjonsspor

Tittel	EXP Group AS - Årsregnskap 2022
Filnavn	Exp Group AS _ Årsregnskap 2022.pdf
Dokument-ID	d4de8e75558f34af11acc977442f0449c1b96351
Datoformat revisjonssporing	MM / DD / YYYY
Status	● Underskrevet

Dokumenthistorikk

 SENDT	06 / 30 / 2023 10:51:12 UTC	Sendt for underskriving til Tharald Nikolai Nustad (tharald@katapult.vc) and Per Koppang (pk@expgroup.no) fra oek@expgroup.no IP: 62.92.224.122
 VIST	06 / 30 / 2023 10:51:55 UTC	Vist av Per Koppang (pk@expgroup.no) IP: 77.16.219.111
 UNDERSKREVET	06 / 30 / 2023 10:52:10 UTC	Skrevet under av Per Koppang (pk@expgroup.no) IP: 77.16.219.111
 VIST	06 / 30 / 2023 13:00:50 UTC	Vist av Tharald Nikolai Nustad (tharald@katapult.vc) IP: 77.16.218.210
 UNDERSKREVET	06 / 30 / 2023 13:01:09 UTC	Skrevet under av Tharald Nikolai Nustad (tharald@katapult.vc) IP: 77.16.218.210
 FULLFØRT	06 / 30 / 2023 13:01:09 UTC	Dokumentet er fullført.

Levert av  Dropbox Sign



Til generalforsamlingen i EXP Group AS

Uavhengig revisors beretning

Konklusjon

Vi har revidert årsregnskapet for EXP Group AS som består av balanse per 31. desember 2022, resultatregnskap og kontantstrømpoppstilling for regnskapsåret avsluttet per denne datoen og noter til årsregnskapet, herunder et sammendrag av viktige regnskapsprinsipper.

Etter vår mening

- oppfyller årsregnskapet gjeldende lovkrav, og
- gir årsregnskapet et rettviseende bilde av selskapets finansielle stilling per 31. desember 2022, og av dets resultater og kontantstrømmer for regnskapsåret avsluttet per denne datoen i samsvar med regnskapslovens regler og god regnskapsskikk i Norge.

Grunnlag for konklusjonen

Vi har gjennomført revisjonen i samsvar med International Standards on Auditing (ISA-ene). Våre oppgaver og plikter i henhold til disse standardene er beskrevet nedenfor under *Revisors oppgaver og plikter ved revisjonen av årsregnskapet*. Vi er uavhengige av selskapet i samsvar med kravene i relevante lover og forskrifter i Norge og International Code of Ethics for Professional Accountants (inkludert internasjonale uavhengighetsstandarder) utstedt av International Ethics Standards Board for Accountants (IESBA-reglene), og vi har overholdt våre øvrige etiske forpliktelser i samsvar med disse kravene. Innhentet revisjonsbevis er etter vår vurdering tilstrekkelig og hensiktsmessig som grunnlag for vår konklusjon.

Øvrig informasjon

Styret og daglig leder (ledelsen) er ansvarlige for informasjonen i årsberetningen. Øvrig informasjon omfatter informasjon i årsrapporten bortsett fra årsregnskapet og den tilhørende revisjonsberetningen. Vår konklusjon om årsregnskapet ovenfor dekker ikke informasjonen i årsberetningen.

I forbindelse med revisjonen av årsregnskapet er det vår oppgave å lese årsberetningen. Formålet er å vurdere hvorvidt det foreligger vesentlig inkonsistens mellom årsberetningen og årsregnskapet og den kunnskap vi har opparbeidet oss under revisjonen av årsregnskapet, eller hvorvidt informasjon i årsberetningen ellers fremstår som vesentlig feil. Vi har plikt til å rapportere dersom årsberetningen fremstår som vesentlig feil. Vi har ingenting å rapportere i så henseende.

Basert på kunnskapen vi har opparbeidet oss i revisjonen, mener vi at årsberetningen

- er konsistent med årsregnskapet og
- inneholder de opplysninger som skal gis i henhold til gjeldende lovkrav.

PricewaterhouseCoopers AS, Dronning Eufemias gate 71, Postboks 748 Sentrum, NO-0106 Oslo
T: 02316, org. no.: 987 009 713 MVA, www.pwc.no
Statsautoriserte revisorer, medlemmer av Den norske Revisorforening og autorisert regnskapsførerselskap



Ledelsens ansvar for årsregnskapet

Ledelsen er ansvarlig for å utarbeide årsregnskapet og for at det gir et rettviseende bilde i samsvar med regnskapslovens regler og god regnskapsskikk i Norge. Ledelsen er også ansvarlig for slik internkontroll som den finner nødvendig for å kunne utarbeide et årsregnskap som ikke inneholder vesentlig feilinformasjon, verken som følge av misligheter eller utilsiktede feil.

Ved utarbeidelsen av årsregnskapet må ledelsen ta standpunkt til selskapets evne til fortsatt drift og opplyse om forhold av betydning for fortsatt drift. Forutsetningen om fortsatt drift skal legges til grunn for årsregnskapet så lenge det ikke er sannsynlig at virksomheten vil bli avvirket.

Revisors oppgaver og plikter ved revisjonen av årsregnskapet

Vårt mål er å oppnå betryggende sikkerhet for at årsregnskapet som helhet ikke inneholder vesentlig feilinformasjon, verken som følge av misligheter eller utilsiktede feil, og å avgi en revisjonsberetning som inneholder vår konklusjon. Betryggende sikkerhet er en høy grad av sikkerhet, men ingen garanti for at en revisjon utført i samsvar med ISA-ene, alltid vil avdekke vesentlig feilinformasjon. Feilinformasjon kan oppstå som følge av misligheter eller utilsiktede feil. Feilinformasjon er å anse som vesentlig dersom den enkeltvis eller samlet med rimelighet kan forventes å påvirke de økonomiske beslutningene som brukerne foretar på grunnlag av årsregnskapet.

For videre beskrivelse av revisors oppgaver og plikter vises det til:
<https://revisorforeningen.no/revisjonsberetninger>

Oslo, 30. juni 2023
PricewaterhouseCoopers AS

Lars Kristian Jørgensen
Statsautorisert revisor
(elektronisk signert)



 Securely signed with Brevio

Revisjonsberetning

Signers:

Name	Method	Date
Jørgensen, Lars Kristian	BANKID_MOBILE	2023-06-30 20:03

This document package contains:

- Closing page (this page)
- The original document(s)
- The electronic signatures. These are not visible in the document, but are electronically integrated.



This file is sealed with a digital signature.
The seal is a guarantee for the authenticity
of the document.