



ÅRSREGNSKAPET FOR REGNSKAPSÅRET 2020 - GENERELL INFORMASJON

Enheten

Organisasjonsnummer: 913 295 080
Organisasjonsform: Aksjeselskap
Foretaksnavn: BUNNPRIS OLDERSKOG AS
Forretningsadresse: Skogsvegen 3
8660 MOSJØEN

Regnskapsår

Årsregnskapets periode: 01.01.2020 - 31.12.2020

Konsern

Morselskap i konsern: Nei

Regnskapsregler

Regler for små foretak benyttet: Ja
Benyttet ved utarbeidelsen av årsregnskapet til selskapet: Regnskapslovens alminnelige regler

Årsregnskapet fastsatt av kompetent organ

Bekreftet av representant for selskapet: Merete Lille
Dato for fastsettelse av årsregnskapet: 14.05.2021

Grunnlag for avgivelse

År 2020: Årsregnskapet er elektronisk innlevert
År 2019: Tall er hentet fra elektronisk innlevert årsregnskap fra 2020

Det er ikke krav til at årsregnskapet m.v. som sendes til Regnskapsregisteret er undertegnet. Kontrollen på at dette er utført ligger hos revisor/enhetens øverste organ. Sikkerheten ivaretas ved at innsender har rolle/rettighet for innsending av årsregnskapet via Altinn, og ved at det bekreftes at årsregnskapet er fastsatt av kompetent organ.

Brønnøysundregistrene, 04.08.2022



Resultatregnskap

Beløp i: NOK	Note	2020	2019
RESULTATREGNSKAP			
Inntekter			
Salgsinntekt		22 021 397	19 655 718
Annen driftsinntekt		181 232	111 081
Sum inntekter		22 202 629	19 766 798
Kostnader			
Varekostnad		16 917 610	15 143 110
Lønnskostnad	5	2 056 849	1 972 907
Avskrivning	1	294 338	288 799
Annen driftskostnad	5	2 375 852	2 151 804
Sum kostnader		21 644 648	19 556 620
Driftsresultat		557 981	210 178
Finansinntekter og finanskostnader			
Annen renteinntekt		1 021	2 631
Sum finansinntekter		1 021	2 631
Annen rentekostnad		58 915	85 125
Annen finanskostnad		380	195
Sum finanskostnader		59 295	85 320
Netto finans		-58 274	-82 689
Ordinært resultat før skattekostnad		499 707	127 489
Skattekostnad på ordinært resultat	4	109 968	28 274
Ordinært resultat etter skattekostnad		389 739	99 215
Årsresultat		389 739	99 215
Årsresultat etter minoritetsinteresser		389 739	99 215
Totalresultat		389 739	99 215
Overføringer og disponeringer			



Resultatregnskap

Beløp i: NOK	Note	2020	2019
Ordinært utbytte			99 000
Konsernbidrag		396 438	
Overført til annen egenkapital			215
Overført fra annen egenkapital		-6 699	
Sum overføringer og disponeringer		389 739	99 215



Balanse

Beløp i: NOK	Note	2020	2019
BALANSE - EIENDELER			
Anleggsmidler			
Immaterielle eiendeler			
Utsatt skattefordel	4	63 825	23 580
Sum immaterielle eiendeler		63 825	23 580
Varige driftsmidler			
Driftsløsøre, inventar, verktøy, kontormaskiner o.l.		143 901	405 010
Sum varige driftsmidler	1	143 901	405 010
Finansielle anleggsmidler			
Lån til foretak i samme konsern	7, 7		
Lån til tilknyttet selskap og felles kontrollert virksomhet	7	6 000	6 000
Andre langsiktige fordringer	7		
Sum finansielle anleggsmidler		6 000	6 000
Sum anleggsmidler		213 726	434 590
Omløpsmidler			
Varer			
Sum varer	8	1 715 000	1 617 000
Fordringer			
Kundefordringer		48 728	59 467
Andre kortsiktige fordringer		809 132	736 186
Sum fordringer		857 860	795 653
Bankinnskudd, kontanter og lignende			
Bankinnskudd, kontanter o.l.	2	267 267	298 159
Sum bankinnskudd, kontanter og lignende		267 267	298 159
Sum omløpsmidler		2 840 127	2 710 812
SUM EIENDELER		3 053 852	3 145 402



Balanse

Beløp i: NOK	Note	2020	2019
BALANSE - EGENKAPITAL OG GJELD			
Egenkapital			
Innskutt egenkapital			
Aksjekapital (100 aksjer á kr 3 500)	3	350 000	350 000
Sum innskutt egenkapital		350 000	350 000
Opptjent egenkapital			
Annen egenkapital			6 699
Sum opptjent egenkapital			6 699
Sum egenkapital	6	350 000	356 699
Gjeld			
Langsiktig gjeld			
Utsatt skatt	4		
Annen langsiktig gjeld			
Gjeld til kredittinstitusjoner	8	95 200	380 920
Øvrig langsiktig gjeld	8		
Sum annen langsiktig gjeld		95 200	380 920
Sum langsiktig gjeld		95 200	380 920
Kortsiktig gjeld			
Gjeld til kredittinstitusjoner		402 772	720 270
Leverandørgjeld		991 164	984 148
Betalbar skatt	4	38 397	62 728
Skyldige offentlige avgifter		111 465	129 152
Utbytte	6		99 000
Konserngjeld		508 254	
Annen kortsiktig gjeld		556 601	412 485
Sum kortsiktig gjeld		2 608 652	2 407 783
Sum gjeld		2 703 852	2 788 703
SUM EGENKAPITAL OG GJELD		3 053 852	3 145 402



Brønnøysundregistrene

ÅRSREGNSKAP FOR REGNSKAPSÅRET 2020 - GENERELL INFORMASJON

Journalnummer: 2021 406621

Enheten

Organisasjonsnummer: 913 295 080
Organisasjonsform: Aksjeselskap
Foretaksnavn: BUNNPRIS OLDESKOG AS
Forretningsadresse: Skogsvegen 3
8660 MOSJØEN

Regnskapsår

Årsregnskapets periode: 01.01.2020 - 31.12.2020

Konsern

Morselskap i konsern: Nei

Regnskapsregler

Regler for små foretak benyttet: Ja
Benyttet ved utarbeidelsen av
årsregnskapet til selskapet: Regnskapslovens alminnelige regler

Årsregnskapet fastsatt av kompetent organ

Bekreftet av representant for selskapet: Merete Lille
Dato for fastsettelse av årsregnskapet: 14.05.2021

Revisjon

Årsregnskapet er utarbeidet av ekstern
autorisert regnskapsfører: Ja
Ekstern autorisert regnskapsfører har i
løpet av regnskapsåret bistått ved den
løpende regnskapsføringen eller utført
andre tjenester for selskapet enn å
utarbeide årsregnskapet: Ja

Grunnlag for avgivelse

År 2020: Årsregnskap er elektronisk innlevert.
År 2019: Tall er hentet fra elektronisk innlevert årsregnskap fra 2020.

Det er ikke krav til at årsregnskapet m.v. som sendes til Regnskapsregisteret er undertegnet. Kontrollen på at dette er utført ligger hos revisor/enhetens øverste organ. Sikkerheten ivaretas ved at innsender har rolle/rettighet for innsending av årsregnskapet via Altinn, og ved at det bekreftes at årsregnskapet er fastsatt av kompetent organ.

Brønnøysundregistrene, 28.06.2021



Organisasjonsnr: 913 295 080
BUNNPRIS OLDERSKOG AS

RESULTATREGNSKAP

Beløp i: NOK	Note	2020	2019
RESULTATREGNSKAP			
Inntekter			
Salgsinntekt		22 021 397	19 655 718
Annen driftsinntekt		181 232	111 081
Sum inntekter		22 202 629	19 766 798
Kostnader			
Varekostnad		16 917 610	15 143 110
Lønnskostnad	5	2 056 849	1 972 907
Avskrivning	1	294 338	288 799
Annen driftskostnad	5	2 375 852	2 151 804
Sum kostnader		21 644 648	19 556 620
Driftsresultat		557 981	210 178
Finansinntekter og finanskostnader			
Annen renteinntekt		1 021	2 631
Sum finansinntekter		1 021	2 631
Annen rentekostnad		58 915	85 125
Annen finanskostnad		380	195
Sum finanskostnader		59 295	85 320
Netto finans		-58 274	-82 689
Ordinært resultat før skattekostnad			
Skattekostnad på ordinært resultat	4	109 968	28 274
Ordinært resultat etter skattekostnad		389 739	99 215
Årsresultat		389 739	99 215
Årsresultat etter minoritetsinteresser		389 739	99 215
Totalresultat		389 739	99 215
Overføringer og disponeringer			
Ordinært utbytte			99 000
Konsernbidrag		396 438	
Overført til annen egenkapital			215
Overført fra annen egenkapital		-6 699	
Sum overføringer og disponeringer		389 739	99 215





Organisasjonsnr: 913 295 080
BUNNPRIS OLDERSKOG AS

BALANSE

Beløp i: NOK	Note	2020	2019
BALANSE - EIENDELER			
Anleggsmidler			
Immaterielle eiendeler			
Utsatt skattefordel	4	63 825	23 580
Sum immaterielle eiendeler		63 825	23 580
Varige driftsmidler			
Driftsløsøre, inventar, verktøy, kontormaskiner o. l.			
Sum varige driftsmidler	1	143 901	405 010
Finansielle anleggsmidler			
Lån til foretak i samme konsern	7, 7		
Lån til tilknyttet selskap og felles kontrollert virksomhet	7	6 000	6 000
Andre langsiktige fordringer	7		
Sum finansielle anleggsmidler		6 000	6 000
Sum anleggsmidler		213 726	434 590
Omløpsmidler			
Varer			
Sum varer	8	1 715 000	1 617 000
Fordringer			
Kundefordringer		48 728	59 467
Andre kortsiktige fordringer		809 132	736 186
Sum fordringer		857 860	795 653
Bankinnskudd, kontanter og lignende			
Bankinnskudd, kontanter o. l.	2	267 267	298 159
Sum bankinnskudd, kontanter og lignende		267 267	298 159
Sum omløpsmidler		2 840 127	2 710 812
SUM EIENDELER		3 053 852	3 145 402

BALANSE - EGENKAPITAL OG GJELD



Egenkapital			
Innskutt egenkapital			
Aksjekapital (100 aksjer á kr 3 500)	3	350 000	350 000
Sum innskutt egenkapital		350 000	350 000
Opptjent egenkapital			
Annen egenkapital			6 699
Sum opptjent egenkapital			6 699
Sum egenkapital	6	350 000	356 699
Gjeld			
Langsiktig gjeld			
Utsatt skatt	4		
Annen langsiktig gjeld			
Gjeld til kredittinstitusjoner	8	95 200	380 920
Øvrig langsiktig gjeld	8		
Sum annen langsiktig gjeld		95 200	380 920
Sum langsiktig gjeld		95 200	380 920
Kortsiktig gjeld			
Gjeld til kredittinstitusjoner		402 772	720 270
Leverandørgjeld		991 164	984 148
Betalbar skatt	4	38 397	62 728
Skyldige offentlige avgifter		111 465	129 152
Utbytte	6		99 000
Konserngjeld		508 254	
Annen kortsiktig gjeld		556 601	412 485
Sum kortsiktig gjeld		2 608 652	2 407 783
Sum gjeld		2 703 852	2 788 703
SUM EGENKAPITAL OG GJELD		3 053 852	3 145 402



Organisasjonsnr: 913 295 080
BUNNPRIS OLDERSKOG AS

NOTEOPPLYSNINGER - SELSKAP - alle poster oppgitt i hele tall

Note

Antall aksjer og aksjeeiere

<u>Aksjeklasse</u>	<u>Ant. aksjer</u>	<u>Pålydende</u>	<u>Bokført verdi</u>
Ordinære aksjer	100.00	3500.00	350000.00

<u>Aksjeeiere - fritekst</u>	<u>Antall</u>	<u>Eierandel</u>	<u>Aksjeklasse</u>
Stupforsmo AS	100.00	100.00%	Ordinære aksjer

<u>Sum</u>	<u>Sum antall</u>	<u>Sum eierandel</u>
	100.00	100.00%

Note

Ytelser til ledende personer

Er det gitt ytelser til ledende person: Nei

Ytelser til daglig leder

<u>Ytelser</u>	<u>Lønn</u>	<u>Pensj.forpl.</u>	<u>Andre godtgj.</u>
----------------	-------------	---------------------	----------------------

Note

Antall årsverk i regnskapsåret

Virksomheten har hatt følgende antall årsverk:
4.00

Note

Lån og sikkerhetsstillelse til ledende personer og aksjeeiere

Er det gitt lån eller sikkerhetsstillelse til ledende personer: Nei



Resultatregnskap 01.01. - 31.12.			
Bunnpris Olderskog AS			
Driftsinntekter og driftskostnader	Note	2020	2019
Driftsinntekter			
Salgsinntekt		22 021 397	19 655 718
Annen driftsinntekt		181 232	111 081
Sum driftsinntekter		22 202 629	19 766 798
Driftskostnader			
Varekostnad		16 917 610	15 143 110
Lønnskostnad	5	2 056 849	1 972 907
Avskrivning	1	294 338	288 799
Annen driftskostnad	5	2 375 852	2 151 804
Sum driftskostnader		21 644 648	19 556 620
Driftsresultat		557 981	210 178
Finansposter			
Annen renteinntekt		1 021	2 631
Annen rentekostnad		-58 915	-85 125
Annen finanskostnad		-380	-195
Sum finansposter		-58 274	-82 689
Ordinært resultat før skattekostnad		499 707	127 489
Skattekostnad på ordinært resultat	4	109 968	28 274
Årsresultat		389 739	99 215
Overføringer og disponeringer			
Foreslått utbytte		0	99 000
Avsatt konsernbidrag (etter skatt)		396 438	0
Overført til annen egenkapital		0	215
Overført fra annen egenkapital		-6 699	0
Sum overføringer og disponeringer		389 739	99 215



Balanse pr. 31.12.			
Bunnpris Olderskog AS			
EIENDELER	Note	2020	2019
Anleggsmidler			
Immaterielle eiendeler			
Utsatt skattefordel	4	63 825	23 580
Sum immaterielle eiendeler		63 825	23 580
Varige driftsmidler			
Driftsløsøre, inventar, verktøy, kontormaskiner o.l.		143 901	405 010
Sum varige driftsmidler	1	143 901	405 010
Finansielle anleggsmidler			
Lån til tilknyttet selskap og felles kontrollert virksomhet 7		6 000	6 000
Sum finansielle anleggsmidler		6 000	6 000
Sum anleggsmidler		213 726	434 590
Omløpsmidler			
Varer	8	1 715 000	1 617 000
Fordringer			
Kundefordringer		48 728	59 467
Andre kortsiktige fordringer		809 132	736 186
Sum fordringer		857 860	795 653
Bankinnskudd, kontanter o.l.	2	267 267	298 159
Sum omløpsmidler		2 840 127	2 710 812
Sum eiendeler		3 053 852	3 145 402



Balanse pr. 31.12.			
Bunnpris Olderskog AS			
EGENKAPITAL OG GJELD	Note	2020	2019
Egenkapital			
Innskutt egenkapital			
Aksjekapital (100 aksjer á kr 3 500)	3	350 000	350 000
Sum innskutt egenkapital		350 000	350 000
Opptjent egenkapital			
Annen egenkapital		0	6 699
Sum opptjent egenkapital		0	6 699
Sum egenkapital	6	350 000	356 699
EGENKAPITAL OG GJELD			
Gjeld			
Annen langsiktig gjeld			
Gjeld til kredittinstitusjoner	8	95 200	380 920
Sum annen langsiktig gjeld		95 200	380 920
Kortsiktig gjeld			
Gjeld til kredittinstitusjoner		402 772	720 270
Leverandørgjeld		991 164	984 148
Betalbar skatt	4	38 397	62 728
Skyldige offentlige avgifter		111 465	129 152
Utbytte	6	0	99 000
Konserngjeld		508 254	0
Annen kortsiktig gjeld		556 601	412 485
Sum kortsiktig gjeld		2 608 652	2 407 783
Sum gjeld		2 703 852	2 788 703
Sum gjeld og egenkapital		3 053 852	3 145 402
Mosjøen, 14.05.2021			
<i>Ørjan Skonseng</i>			
<small>Ørjan Skonseng (26. May 2021 13:02 GMT+2)</small>			
Ørjan Skonseng			
styreleder/daglig leder			
Bunnpris Olderskog AS		Side 3	



Bunnpris Olderskog AS

Noter til årsregnskapet 2020

Regnskapsprinsipper

Årsregnskapet er satt opp i samsvar med regnskapsloven og NRS 8 - God regnskapsskikk for små foretak.

Driftsinntekter

Inntekt ved salg av varer og tjenester vurderes til virkelig verdig av vederlaget, netto etter fradrag for merverdigavgift, returer, rabatter og andre avslag. Inntektsføring ved salg av varer skjer på leveringstidspunktet. Tjenester inntektsføres etterhvert som de leveres.

Skatt

Skattekostnaden i resultatregnskapet omfatter både periodens betalbare skatt og endring i utsatt skatt. Utsatt skatt er beregnet med 22% på grunnlag av de midlertidige forskjeller som eksisterer mellom regnskapsmessige og skattemessige verdier, samt ligningsmessig underskudd til fremføring ved utgangen av regnskapsåret. Skatteøkende og skattereduserende midlertidige forskjeller som reverserer eller kan reverseres i samme periode er utlignet og nettoført. Oppføring av utsatt skattefordel på netto skattereduserende forskjeller som ikke er utlignet og underskudd til fremføring, er begrunnet med antatt fremtidig inntjening. Utsatt skatt og skattefordel som kan balanseføres er oppført netto i balansen.

Skatt på avgitt konsernbidrag er ført direkte mot skatt i balansen (føringen skjer mot betalbar skatt hvis konsernbidraget har hatt virkning på betalbar skatt og mot utsatt skatt hvis konsernbidraget har hatt virkning på utsatt skatt).

Klassifisering og vurdering av balanseposter

Eiendeler bestemt til varig eie eller bruk er klassifisert som anleggsmidler. Eiendeler som er tilknyttet varekretsløpet er klassifisert som omløpsmidler. Fordringer klassifiseres som omløpsmidler hvis de skal tilbakebetales i løpet av ett år etter utbetalingstidspunktet. For gjeld er analoge kriterier lagt til grunn.

Omløpsmidler vurderes til laveste av anskaffelseskost og virkelig verdi. Kortsiktig gjeld balanseføres til nominelt beløp på etableringstidspunktet.

Anleggsmidler vurderes til anskaffelseskost. Varige anleggsmidler som forringes i verdi avskrives lineært over forventet økonomisk levetid. Anleggsmidlene nedskrives til virkelig verdi ved verdifall som ikke forventes å være forbigående. Langsiktig gjeld i norske kroner med unntak av andre avsetninger balanseføres til nominelt beløp på etableringstidspunktet.

Varer

Lager av innkjøpte varer er verdsatt til laveste av anskaffelseskost etter FIFO - prinsippet og virkelig verdi. Det foretas nedskrivning for påregnelig ukurans.

Fordringer

Kundefordringer og andre fordringer er oppført i balansen til pålydende etter fradrag for avsetning til forventet tap. Avsetning til tap gjøres på grunnlag av individuelle vurderinger av de enkelte fordringene. I tillegg gjøres det for øvrige kundefordringer en uspesifisert avsetning for å dekke antatt tap.



Bunnpris Olderskog AS

Noter til årsregnskapet 2020

Pensjonsforpliktelser

Selskapet har en innskuddsbasert pensjonsordning som tilfredsstiller kravene i lov om obligatorisk tjenstepensjon.



Bunnpris Olderskog AS

Noter til årsregnskapet 2020

Note 1 Varige driftsmidler

	Innredning	Innredning leide lokaler	Inventar	Sum
Anskaffelseskost 01.01.2020	68 020	24 667	2 123 620	2 216 307
Tilgang	0	0	33 228	33 228
Avgang	0	0	0	0
Anskaffelseskost 31.12.2020	68 020	24 667	2 156 848	2 249 535
Akkumulerte avskrivninger	67 210	16 636	2 021 787	2 105 633
Akkumulerte nedskrivninger	0	0	0	0
Bokført verdi per 31.12.2020	810	8 031	135 061	143 901
Årets avskrivninger	9 717	2 471	282 149	294 338
Årets nedskrivninger	0	0	0	0
Forventet økonomisk levetid	3-4 år	10 år	7 år	
Avskrivningsplan	Lineær	Lineær	Lineær	

Note 2 Bundne midler

	2020	2019
Herav bundne bankinnskudd	136 069	135 314

Note 3 Aksjekapital og aksjonærinformasjon

Aksjekapitalen på kr. 350 000 består av 100 aksjer á kr. 3 500.

Oversikt over de største aksjonærene	Antall	Eierandel
Stupforsmo AS	100	100%
Totalt	100	100%



Bunnpris Olderskog AS

Noter til årsregnskapet 2020

Note 4 Skatt

Årets skattekostnad	2020	2019
Resultatført skatt på ordinært resultat:		
Betalbar skatt	150 213	62 728
For mye, for lite avsatt i fjor	0	0
Sum betalbar skatt	150 213	62 728
Endring i utsatt skattefordel	-40 245	-34 454
Skattekostnad ordinært resultat	109 968	28 274
Betalbar skatt i balansen:		
Betalbar skatt på årets resultat	150 213	62 728
Betalbar skatt på avgitt konsernbidrag	-111 816	0
Sum betalbar skatt i balansen	38 397	62 728

Note 5 Lønnskostnader, antall ansatte, godtgjørelser, lån til ansatte mm.

Lønnskostnader	2020	2019
Lønninger	1 916 085	1 839 082
Arbeidsgiveravgift	101 735	97 310
Pensjonskostnader	25 762	26 905
Andre ytelser	13 267	9 611
Sum	2 056 849	1 972 907
Sysselsatte årsverk	4	5
Ytelser til ledende personer	Daglig leder	Styret
Lønn/styrehonorar	0	0
Pensjonsutgifter	0	0
Annen godtgjørelse	0	0
Sum	0	0

Det er ikke utbetalt lønn eller andre godtgjørelser til selskapets styre eller daglig leder.

Det er ikke gitt lån/sikkerhetsstillelse til daglig leder, styrets leder eller andre nærstående parter. Det er ingen enkelte lån/sikkerhetsstillelser som utgjør mer enn 5% av selskapets egenkapital.

Revisor	2020	2019
Kostnadsført revisjonshonorar i regnskapet (eks. MVA)	14 000	14 000
Honorar for teknisk regnskapsbistad fra revisor (eks. MVA)	6 000	6 000
Sum	20 000	20 000



Bunnpris Olderskog AS

Noter til årsregnskapet 2020

Note 6 Egenkapital

	Aksjekapital	Annen egenkapital	Sum egenkapital
Egenkapital 01.01.2020	350 000	6 699	356 699
Årets resultat	0	389 739	389 739
Avgitt konsernbidrag	0	-396 438	-396 438
Egenkapital 31.12.2020	350 000	0	350 000

Note 7 Fordringer og gjeld

	2020	2019
Fordringer med forfall senere enn ett år	6 000	6 000
Langsiktig gjeld med forfall senere enn 5 år	0	0

Note 8 Pantstillelser og garantier m.v.

Gjeld som er sikret ved pant o.l	2020	2019
Gjeld til kredittinstitusjoner	497 972	1 101 190
Sum	497 972	1 101 190

Balanseført verdi av eiendeler pantsatt for egen gjeld

Driftsmidler	143 901	405 010
Varer	1 715 000	1 617 000
Sum	1 858 901	2 022 010










247_Bunnpris Olderskog AS_regnskap

Endelig revisjonsrapport

2021-05-26

Opprettet:	2021-05-19
Av:	Merete Lille (merete.lille@bunnpris.no)
Status:	Signert
Transaksjons-ID:	CBJCHBCAABAAj7zrvL4WtNY0ILDET9KEQn7w3n472xl

"247_Bunnpris Olderskog AS_regnskap"-historikk

-  Dokument opprettet av Merete Lille (merete.lille@bunnpris.no)
2021-05-19 - 13:19:34 GMT- IP-adresse: 89.248.8.30
-  Dokument sendt via e-post til Ørjan Skonseng (orjan.skonseng@bunnpris.no) for signering
2021-05-19 - 13:19:55 GMT
-  E-posten som ble sendt til Ørjan Skonseng (orjan.skonseng@bunnpris.no), kom i retur og ble ikke levert
2021-05-19 - 17:27:03 GMT
-  E-posten som ble sendt til Merete Lille (merete.lille@bunnpris.no), kom i retur og ble ikke levert
2021-05-19 - 17:28:38 GMT
-  E-postmelding vist av Ørjan Skonseng (orjan.skonseng@bunnpris.no)
2021-05-20 - 05:51:15 GMT- IP-adresse: 89.248.8.30
-  Dokument e-signert av Ørjan Skonseng (orjan.skonseng@bunnpris.no)
Signaturdato: 2021-05-26 - 11:02:01 GMT - Tidskilde: server- IP-adresse: 89.248.8.30
-  Avtale fullført.
2021-05-26 - 11:02:01 GMT





Til generalforsamlingen i Bunnpris Olderskog AS

Uavhengig revisors beretning

Uttalelse om revisjonen av årsregnskapet

Konklusjon

Vi har revidert Bunnpris Olderskog AS' årsregnskap som består av balanse per 31. desember 2020, resultatregnskap for regnskapsåret avsluttet per denne datoen og noter til årsregnskapet, herunder et sammendrag av viktige regnskapsprinsipper.

Etter vår mening er det medfølgende årsregnskapet avgitt i samsvar med lov og forskrifter og gir et rettviseende bilde av selskapets finansielle stilling per 31. desember 2020, og av dets resultater for regnskapsåret avsluttet per denne datoen i samsvar med regnskapslovens regler og god regnskapsskikk i Norge.

Grunnlag for konklusjonen

Vi har gjennomført revisjonen i samsvar med lov, forskrift og god revisjonsskikk i Norge, herunder de internasjonale revisjonsstandardene International Standards on Auditing (ISA-ene). Våre oppgaver og plikter i henhold til disse standardene er beskrevet i Revisors oppgaver og plikter ved revisjon av årsregnskapet. Vi er uavhengige av selskapet slik det kreves i lov og forskrift, og har overholdt våre øvrige etiske forpliktelser i samsvar med disse kravene. Etter vår oppfatning er innhentet revisjonsbevis tilstrekkelig og hensiktsmessig som grunnlag for vår konklusjon.

Styrets og daglig leders ansvar for årsregnskapet

Styret og daglig leder (ledelsen) er ansvarlig for å utarbeide årsregnskapet i samsvar med lov og forskrifter, herunder for at det gir et rettviseende bilde i samsvar med regnskapslovens regler og god regnskapsskikk i Norge. Ledelsen er også ansvarlig for slik internkontroll som den finner nødvendig for å kunne utarbeide et årsregnskap som ikke inneholder vesentlig feilinformasjon, verken som følge av misligheter eller utilsiktede feil.

Ved utarbeidelsen av årsregnskapet må ledelsen ta standpunkt til selskapets evne til fortsatt drift og opplyse om forhold av betydning for fortsatt drift. Forutsetningen om fortsatt drift skal legges til grunn for årsregnskapet så lenge det ikke er sannsynlig at virksomheten vil bli avviklet.

Revisors oppgaver og plikter ved revisjonen av årsregnskapet

Vårt mål med revisjonen er å oppnå betryggende sikkerhet for at årsregnskapet som helhet ikke inneholder vesentlig feilinformasjon, verken som følge av misligheter eller utilsiktede feil, og å avgi en revisjonsberetning som inneholder vår konklusjon. Betryggende sikkerhet er en høy grad av sikkerhet, men ingen garanti for at en revisjon utført i samsvar med lov, forskrift og god revisjonsskikk i Norge, herunder ISA-ene, alltid vil avdekke vesentlig feilinformasjon som eksisterer. Feilinformasjon kan oppstå som følge av misligheter eller utilsiktede feil. Feilinformasjon blir vurdert som vesentlig dersom den enkeltvis eller samlet med rimelighet kan forventes å påvirke økonomiske beslutninger som brukerne foretar basert på årsregnskapet.

PricewaterhouseCoopers AS, Brattørkaia 17B, Postboks 6365 Torgard, NO-7492 Trondheim
T: 02316, org. no.: 987 009 713 MVA, www.pwc.no
Statsautoriserte revisorer, medlemmer av Den norske Revisorforening og autorisert regnskapsførerselskap



Uavhengig revisors beretning - Bunnpris Olderskog AS



For videre beskrivelse av revisors oppgaver og plikter vises det til:
<https://revisorforeningen.no/revisjonsberetninger>

Uttalelse om andre lovmessige krav

Konklusjon om registrering og dokumentasjon

Basert på vår revisjon av årsregnskapet som beskrevet ovenfor, og kontrollhandlinger vi har funnet nødvendig i henhold til internasjonal standard for attestasjonsoppdrag (ISAE) 3000 «Attestasjonsoppdrag som ikke er revisjon eller forenklet revisorkontroll av historisk finansiell informasjon», mener vi at ledelsen har oppfylt sin plikt til å sørge for ordentlig og oversiktlig registrering og dokumentasjon av selskapets regnskapsopplysninger i samsvar med lov og god bokføringsskikk i Norge.

Trondheim, 14. mai 2021
PricewaterhouseCoopers AS

Ronny Lysmen
Statsautorisert revisor