



ÅRSREGNSKAPET FOR REGNSKAPSÅRET 2020 - GENERELL INFORMASJON

Enheten

| | |
|----------------------|---------------------------------|
| Organisasjonsnummer: | 912 169 596 |
| Organisasjonsform: | Aksjeselskap |
| Foretaksnavn: | TRANSPORTSENTRALEN TRONDHEIM AS |
| Forretningsadresse: | Kvenildmyra 5 7093 TILLER |

Regnskapsår

| | |
|-------------------------|-------------------------|
| Årsregnskapets periode: | 01.01.2020 - 31.12.2020 |
|-------------------------|-------------------------|

Konsern

| | |
|---------------------------|----|
| Mørselskap i konsern: | Ja |
| Konsernregnskap lagt ved: | Ja |

Regnskapsregler

| | |
|--|------------------------------------|
| Regler for små foretak benyttet: | Nei |
| Benyttet ved utarbeidelsen av årsregnskapet til selskapet: | Regnskapslovens alminnelige regler |
| Benyttet ved utarbeidelsen av årsregnskapet til konsernet: | Regnskapslovens alminnelige regler |

Årsregnskapet fastsatt av kompetent organ

| | |
|--|--------------|
| Bekreftet av representant for selskapet: | Laila Rognli |
| Dato for fastsettelse av årsregnskapet: | 31.08.2021 |

Grunnlag for avgivelse

År 2020: Årsregnskapet er elektronisk innlevert
År 2019: Tall er hentet fra elektronisk innlevert årsregnskap fra 2020

Det er ikke krav til at årsregnskapet m.v. som sendes til Regnskapsregisteret er undertegnet. Kontrollen på at dette er utført ligger hos revisor/enhetens øverste organ. Sikkerheten ivaretas ved at innsender har rolle/rettighet for innsending av årsregnskapet via Altinn, og ved at det bekreftes at årsregnskapet er fastsatt av kompetent organ.

Brønnøysundregistrene, 10.08.2022



Resultatregnskap

| Beløp i: NOK | Note | 2020 | 2019 |
|--|------|-----------------|-----------------|
| RESULTATREGNSKAP | | | |
| Kostnader | | | |
| Lønnskostnad | | 57 050 | 203 255 |
| Annen driftskostnad | | 115 044 | 103 988 |
| Sum kostnader | | 172 094 | 307 243 |
| Driftsresultat | | -172 094 | -307 243 |
| Finansinntekter og finanskostnader | | | |
| Annen renteinntekt | | 175 250 | 175 250 |
| Annen finansinntekt | | 7 | 224 |
| Sum finansinntekter | | 175 257 | 175 474 |
| Netto finans | | 175 257 | 175 474 |
| Ordinært resultat før skattekostnad | | 3 163 | -131 769 |
| Skattekostnad på ordinært resultat | | 696 | -29 005 |
| Ordinært resultat etter skattekostnad | | 2 467 | -102 764 |
| Årsresultat | | 2 467 | -102 764 |



Balanse

| Beløp i: NOK | Note | 2020 | 2019 |
|--|------|-------------------|-------------------|
| BALANSE - EIENDELER | | | |
| Anleggsmidler | | | |
| Immaterielle eiendeler | | | |
| Finansielle anleggsmidler | | | |
| Investering i datterselskap | | 10 784 000 | 10 784 000 |
| Andre fordringer | | 5 991 663 | 5 991 663 |
| Sum finansielle anleggsmidler | | 16 775 663 | 16 775 663 |
| Sum anleggsmidler | | 16 775 663 | 16 775 663 |
| Omløpsmidler | | | |
| Varer | | | |
| Bankinnskudd, kontanter og lignende | | | |
| Bankinnskudd, kontanter og lignende | | 35 875 | 57 921 |
| Sum bankinnskudd, kontanter og lignende | | 35 875 | 57 921 |
| Sum omløpsmidler | | 35 875 | 57 921 |
| SUM EIENDELER | | 16 811 538 | 16 833 584 |
| BALANSE - EGENKAPITAL OG GJELD | | | |
| Egenkapital | | | |
| Innskutt egenkapital | | | |
| Selskapskapital | | 1 494 365 | 1 494 365 |
| Overkurs | | 7 377 791 | 7 377 791 |
| Sum innskutt egenkapital | | 8 872 156 | 8 872 156 |
| Opptjent egenkapital | | | |
| Annen egenkapital | | 6 626 193 | 6 623 726 |
| Sum opptjent egenkapital | | 6 626 193 | 6 623 726 |
| Sum egenkapital | | 15 498 349 | 15 495 882 |



Balanse

| Beløp i: NOK | Note | 2020 | 2019 |
|--|------|-------------------|-------------------|
| Gjeld | | | |
| Langsiktig gjeld | | | |
| Utsatt skatt | | 255 487 | 319 359 |
| Sum avsetninger for forpliktelser | | 255 487 | 319 359 |
| Annen langsiktig gjeld | | | |
| Øvrig langsiktig gjeld | | 938 008 | 938 008 |
| Sum annen langsiktig gjeld | | 938 008 | 938 008 |
| Sum langsiktig gjeld | | 1 193 495 | 1 257 367 |
| Kortsiktig gjeld | | | |
| Leverandørgjeld | | 55 125 | 29 500 |
| Betalbar skatt | | 64 568 | 50 835 |
| Sum kortsiktig gjeld | | 119 693 | 80 335 |
| Sum gjeld | | 1 313 188 | 1 337 702 |
| SUM EGENKAPITAL OG GJELD | | 16 811 537 | 16 833 584 |



Konsernets resultatregnskap

| Beløp i: NOK | Note | 2020 | 2019 |
|--|------|--------------------|--------------------|
| RESULTATREGNSKAP | | | |
| Inntekter | | | |
| Salgsinntekt | | 284 845 288 | 319 721 293 |
| Annen driftsinntekt | | 29 983 380 | 35 215 957 |
| Sum inntekter | | 314 828 668 | 354 937 250 |
| Kostnader | | | |
| Lønnskostnad | | 13 170 845 | 17 947 155 |
| Avskrivning på varige driftsmidler og immaterielle eiendeler | | 151 990 | 6 811 281 |
| Annen driftskostnad | | 7 771 739 | 11 298 461 |
| Annen driftskostnad | | 290 649 797 | 326 148 980 |
| Sum kostnader | | 311 744 371 | 362 205 877 |
| Driftsresultat | | 3 084 297 | -7 268 627 |
| Finansinntekter og finanskostnader | | | |
| Annen renteinntekt | | 175 250 | 175 250 |
| Annen finansinntekt | | 95 663 | 246 601 |
| Sum finansinntekter | | 270 913 | 421 851 |
| Annen finanskostnad | | 435 903 | 634 656 |
| Sum finanskostnader | | 435 903 | 634 656 |
| Netto finans | | -164 990 | -212 805 |
| Ordinært resultat før skattekostnad | | 2 919 307 | -7 481 432 |
| Skattekostnad på ordinært resultat | | 655 636 | -1 627 309 |
| Ordinært resultat etter skattekostnad | | 2 263 671 | -5 854 123 |
| Årsresultat | | 2 263 671 | -5 854 123 |
| Minoritetsinteresser | | 768 809 | -1 955 360 |
| Årsresultat etter minoritetsinteresser | | 1 494 862 | -3 898 763 |
| Overføringer og disponeringer | | | |
| Overføringer til/fra annen egenkapital | | 2 263 671 | -5 853 823 |



Konsernets resultatregnskap

| Beløp i: NOK | Note | 2020 | 2019 |
|-----------------------------------|-------------|-------------|-------------|
| Sum overføringer og disponeringer | | 2 263 671 | -5 853 823 |



Konsernets balanse

| Beløp i: NOK | Note | 2020 | 2019 |
|---|------|-------------------|-------------------|
| BALANSE - EIENDELER | | | |
| Anleggsmidler | | | |
| Immaterielle eiendeler | | | |
| Goodwill | | 621 726 | 1 532 153 |
| Sum immaterielle eiendeler | | 621 726 | 1 532 153 |
| Varige driftsmidler | | | |
| Driftsløsøre, inventar, verktøy, kontormaskiner og lignende | | 153 358 | 305 348 |
| Sum varige driftsmidler | | 153 358 | 305 348 |
| Finansielle anleggsmidler | | | |
| Andre fordringer | | 5 991 663 | 5 991 663 |
| Sum finansielle anleggsmidler | | 5 991 663 | 5 991 663 |
| Sum anleggsmidler | | 6 766 747 | 7 829 164 |
| Omløpsmidler | | | |
| Varer | | | |
| Fordringer | | | |
| Kundefordringer | | 34 988 090 | 34 578 326 |
| Andre fordringer | | 300 239 | 953 733 |
| Sum fordringer | | 35 288 329 | 35 532 059 |
| Bankinnskudd, kontanter og lignende | | | |
| Bankinnskudd, kontanter og lignende | | 496 632 | 624 637 |
| Sum bankinnskudd, kontanter og lignende | | 496 632 | 624 637 |
| Sum omløpsmidler | | 35 784 961 | 36 156 696 |
| SUM EIENDELER | | 42 551 708 | 43 985 860 |

BALANSE - EGENKAPITAL OG GJELD

Egenkapital



Konsernets balanse

| Beløp i: NOK | Note | 2020 | 2019 |
|--|------|-------------------|-------------------|
| Innskutt egenkapital | | | |
| Selskapskapital | | 1 494 365 | 1 494 365 |
| Overkurs | | 7 377 791 | 7 377 791 |
| Sum innskutt egenkapital | | 8 872 156 | 8 872 156 |
| Opptjent egenkapital | | | |
| Annen egenkapital | | 7 638 883 | 6 144 022 |
| Minoritetsinteresser | | -956 942 | -1 725 751 |
| Sum opptjent egenkapital | | 6 681 941 | 4 418 271 |
| Sum egenkapital | | 15 554 097 | 13 290 427 |
| Gjeld | | | |
| Langsiktig gjeld | | | |
| Utsatt skatt | | | 319 359 |
| Sum avsetninger for forpliktelser | | | 319 359 |
| Annen langsiktig gjeld | | | |
| Øvrig langsiktig gjeld | | 938 008 | 938 008 |
| Sum annen langsiktig gjeld | | 938 008 | 938 008 |
| Sum langsiktig gjeld | | 938 008 | 1 257 367 |
| Kortsiktig gjeld | | | |
| Gjeld til kredittinstitusjoner | | 5 847 522 | 10 483 785 |
| Leverandørgjeld | | 17 866 794 | 15 589 804 |
| Betalbar skatt | | 64 568 | 50 835 |
| Skyldige offentlige avgifter | | 1 191 887 | 1 514 225 |
| Annen kortsiktig gjeld | | 1 088 831 | 1 799 418 |
| Sum kortsiktig gjeld | | 26 059 602 | 29 438 067 |
| Sum gjeld | | 26 997 610 | 30 695 434 |
| SUM EGENKAPITAL OG GJELD | | 42 551 707 | 43 985 861 |



BDO AS
Klæbuveien 127B
7031 Trondheim

Uavhengig revisors beretning

Til generalforsamlingen i Transportsentralen Trondheim AS

Uttalelse om revisjonen av årsregnskapet

Konklusjon

Vi har revidert Transportsentralen Trondheim AS sitt årsregnskap.

Årsregnskapet består av:

- Selskapsregnskapet, som består av balanse per 31. desember 2020, resultatregnskap og kontantstrømoppstilling for regnskapsåret avsluttet per denne datoen og noter, herunder et sammendrag av viktige regnskapsprinsipper, og
- Konsernregnskapet, som består av balanse per 31. desember 2020, resultatregnskap og kontantstrømoppstilling for regnskapsåret avsluttet per denne datoen og noter, herunder et sammendrag av viktige regnskapsprinsipper.

Etter vår mening:

- Er årsregnskapet avgitt i samsvar med lov og forskrifter
- Gir selskapsregnskapet et rettviseende bilde av den finansielle stillingen til Transportsentralen Trondheim AS per 31. desember 2020 og av selskapets resultater og kontantstrømmer for regnskapsåret som ble avsluttet per denne datoen i samsvar med regnskapslovens regler og god regnskapsskikk i Norge
- Gir konsernregnskapet et rettviseende bilde av den finansielle stillingen til konsernet Transportsentralen Trondheim AS per 31. desember 2020 og av konsernets resultater og kontantstrømmer for regnskapsåret som ble avsluttet per denne datoen i samsvar med regnskapslovens regler og god regnskapsskikk i Norge.

Grunnlag for konklusjonen

Vi har gjennomført revisjonen i samsvar med lov, forskrift og god revisjonsskikk i Norge, herunder de internasjonale revisjonsstandardene International Standards on Auditing (ISA-ene). Våre oppgaver og plikter i henhold til disse standardene er beskrevet i Revisors oppgaver og plikter ved revisjon av årsregnskapet. Vi er uavhengige av selskapet slik det kreves i lov og forskrift, og har overholdt våre øvrige etiske forpliktelser i samsvar med disse kravene. Etter vår oppfatning er innhentet revisjonsbevis tilstrekkelig og hensiktsmessig som grunnlag for vår konklusjon.

Annen informasjon

Ledelsen er ansvarlig for annen informasjon. Annen informasjon består av årsberetningen.

Vår uttalelse om revisjonen av årsregnskapet dekker ikke annen informasjon, og vi attesterer ikke den andre informasjonen.



I forbindelse med revisjonen av årsregnskapet er det vår oppgave å lese annen informasjon identifisert ovenfor med det formål å vurdere hvorvidt det foreligger vesentlig inkonsistens mellom annen informasjon og årsregnskapet, kunnskap vi har opparbeidet oss under revisjonen, eller hvorvidt den tilsynelatende inneholder vesentlig feilinformasjon.

Dersom vi, på bakgrunn av arbeidet vi har utført, konkluderer med at disse andre opplysningene inneholder vesentlig feilinformasjon, er vi pålagt å uttale oss om dette. Vi har ingenting å rapportere i så henseende.

Styrets ansvar for årsregnskapet

Styret (ledelsen) er ansvarlig for å utarbeide årsregnskapet i samsvar med lov og forskrifter, herunder for at det gir et rettviseende bilde i samsvar med regnskapslovens regler og god regnskapsskikk i Norge. Ledelsen er også ansvarlig for slik intern kontroll som den finner nødvendig for å kunne utarbeide et årsregnskap som ikke inneholder vesentlig feilinformasjon, verken som følge av misligheter eller utilsiktede feil.

Ved utarbeidelsen av årsregnskapet må ledelsen ta standpunkt til selskapets og konsernets evne til fortsatt drift og opplyse om forhold av betydning for fortsatt drift. Forutsetningen om fortsatt drift skal legges til grunn for årsregnskapet så lenge det ikke er sannsynlig at virksomheten vil bli avviklet.

Revisors oppgaver og plikter ved revisjonen av årsregnskapet

Vårt mål er å oppnå betryggende sikkerhet for at årsregnskapet som helhet ikke inneholder vesentlig feilinformasjon, verken som følge av misligheter eller utilsiktede feil, og å avgi en revisjonsberetning som inneholder vår konklusjon. Betryggende sikkerhet er en høy grad av sikkerhet, men ingen garanti for at en revisjon utført i samsvar med lov, forskrift og god revisjonsskikk i Norge, herunder ISA-ene, alltid vil avdekke vesentlig feilinformasjon som eksisterer. Feilinformasjon kan oppstå som følge av misligheter eller utilsiktede feil. Feilinformasjon blir vurdert som vesentlig dersom den enkeltvis eller samlet med rimelighet kan forventes å påvirke økonomiske beslutninger som brukerne foretar basert på årsregnskapet.

For videre beskrivelse av revisors oppgaver og plikter vises det til:
<https://revisorforeningen.no/revisjonsberetninger>

Uttalelse om andre lovmessige krav

Konklusjon om årsberetningen

Basert på vår revisjon av årsregnskapet som beskrevet ovenfor, mener vi at opplysningene i årsberetningen om årsregnskapet, forutsetningen om fortsatt drift og forslaget til anvendelse av overskuddet er konsistente med årsregnskapet og i samsvar med lov og forskrifter.

Konklusjon om registrering og dokumentasjon

Basert på vår revisjon av årsregnskapet som beskrevet ovenfor, og kontrollhandlinger vi har funnet nødvendig i henhold til internasjonal standard for attestasjonsoppdrag (ISAE) 3000 «Attestasjonsoppdrag som ikke er revisjon eller forenklet revisorkontroll av historisk finansiell informasjon», mener vi at ledelsen har oppfylt sin plikt til å sørge for ordentlig og oversiktlig registrering og dokumentasjon av selskapets og konsernets regnskapsopplysninger i samsvar med lov og god bokføringsskikk i Norge.



BDO AS

Eivind Hombornes
statsautorisert revisor
(elektronisk signert)

Penneo Dokumentnøkkel: FNEQW-LCOEF-EWEI1-6NLPX-SPOQW-88V0D



PENNEO

Signaturene i dette dokumentet er juridisk bindende. Dokument signert med "Penneo™ - sikker digital signatur".
De signerende parter sin identitet er registrert, og er listet nedenfor.

"Med min signatur bekrefter jeg alle datoer og innholdet i dette dokument."

Eivind Hombornes

Partner

Serienummer: 9578-5992-4-1358961

IP: 188.95.xxx.xxx

2021-08-10 13:32:10Z



Penneo Dokumentnøkkel: FNEQW-LCOE-EWEIT-6NLPX-SPOQW-88VOD

Dokumentet er signert digitalt, med **Penneo.com**. Alle digitale signatur-data i dokumentet er sikret og validert av den datamaskin-utregnede hash-verdien av det opprinnelige dokument. Dokumentet er låst og tids-stemplet med et sertifikat fra en betrodd tredjepart. All kryptografisk bevis er integrert i denne PDF, for fremtidig validering (hvis nødvendig).

Hvordan bekrefter at dette dokumentet er originalen?

Dokumentet er beskyttet av ett Adobe CDS sertifikat. Når du åpner dokumentet i

Adobe Reader, skal du kunne se at dokumentet er sertifisert av **Penneo e-signature service <penneo@penneo.com>**. Dette garanterer at innholdet i dokumentet ikke har blitt endret.

Det er lett å kontrollere de kryptografiske beviser som er lokalisert inne i dokumentet, med Penneo validator - <https://penneo.com/validate>



Årsberetning 2020

Transportsentralen Trondheim AS

Årsberetning Transportsentralen Trondheim AS 2020

1 Virksomheten art

Transportsentralen Trondheim AS driver transportoppdrag av ulik karakter og størrelse gjennom sin eierandel i OTTS AS. Selskapet eier 66 % av OTTS AS. OTTS AS driver formidling av transportoppdrag av ulik karakter og størrelse, samt andre tjenester som står i forbindelse med dette.

Virksomheten drives fra hovedkontoret i Kvenildmyra 5 i Trondheim kommune, samme sted som OTTS AS har sitt hovedkontor.

2 Fortsatt drift

I samsvar med Regnskapsloven § 3-3 bekreftes at forutsetning om fortsatt drift er lagt til grunn for utarbeidelsen av regnskapet. Styret bekrefter at forutsetning for fortsatt drift er til stede.

3 Redegjørelse for årsregnskapet – stilling og resultat

Konsern

Konsernet har sum driftsinntekter på kr 314 mill. i 2020. Dette er en nedgang på 11 % i forhold til 2019 som var på 354 mill.

Sum driftskostnader endte på 311 mill. som er en nedgang på 14 % fra 2019. Lavere kostnadsnivå i 2020 skyldes generelt lavere kostnadsnivå på grunn av at i 2020 ble det endret til et terminalpunkt og ikke to som i 2019. I tillegg var det i 2019 en nedskrivning av goodwill hos OTTS.

Dette gir et driftsresultat på 3,1 mill. mot et driftsresultat på -7,3 mill. i 2019. Ordinært resultat etter skatt ble 2,3 mill. i 2020 mot -5,8 mill. i 2019.

Totalkapitalen 31.12.20 var kr 42,5 mill. og egenkapitalen 15,5 mill. Dette gir en EK-andel på 36,5 % mot 30,2 % i 2019.

Omsetningsnedgangen skyldes i hovedsak lavere omsetning på tippmarkedet.

Styret er av den oppfatning av at regnskapet gir et korrekt bilde av selskapets drift, samt stilling ved årets slutt. Det har ikke inntruffet andre forhold etter regnskapsårets utløp som påvirker årsregnskapet.

Årets overskudd kr 2 263 671,- overføres i sin helhet til egenkapital/udekket tap.



Mor

Transportsentralen Trondheim AS, har ingen transportomsetning.

Andre driftskostnader består av styrehonorar, forsikring, og revisjonskostnader.

Driftsresultat endte på kr -0,2 mill. mot - 0,3 i 2019. Tilsvarende årsoverskuddet kr 2 467,- mot kr – 102 764 i underskudd i 2019.

Årsoverskuddet kr 2 467,- overføres i sin helhet til egenkapital.

4 Styrets sammensetning

Styret har bestått av følgende medlemmer i 2020 og det er avholdt ett styremøte i 2020.

- Geir V Johansen: styreleder (på valg i 2021)
- Karl Ivar Nilsen: styremedlem (på valg i 2021)
- Hans Petter Wisth: styremedlem (på valg i 2022)
- Kjell Åge Larsen: styremedlem (på valg i 2022)
- Terje Ramstad: varamedlem (på valg i 2022)
- Knut Fordal: varamedlem (på valg i 2021)

5 Finansiell risiko

Konsern og mor

Markedsrisiko og kredittrisiko

Selskapet er ikke eksponert for valutarisiko da det verken er omsetning eller innkjøp i utenlands valuta. Selskapet eier 66 % av aksjene i OTTS. Risiko knyttet til aksjekursen anses som lav pga. måten eierstrukturen er knyttet til transportøravtaler i OTTS AS. Det eneste selskapet er eksponert for er rentekostnader på kassakreditt gjennom sin eierandel i OTTS AS.

Selskapet har heller ikke kredittrisiko da det ikke er kundefordringer i selskapet. Gjennom sin eierandel i OTTS AS har selskapet en moderat kredittrisiko. Det er fra administrasjonen i OTTS AS sin side kontinuerlig fokus på kundefordringer og kunder gjennom løpende purringer og etablerte purrerutiner, kontakt med kunder og kredittsjekk. I tillegg har det historisk har vært lite tap på fordringer.



Likviditetsrisiko

Selskapet har ingen kundeomsetning og lav aktivitet generelt. Likviditeten i selskapet vurderes som stabil og lite kapitalkrevende, og dermed lav likviditetsrisiko. Det er også her gjennom sin eierandel i OTTS AS at det er kundeomsetning. I OTTS AS er likviditeten stabil, og administrasjonen jobber aktivt med å optimalisere likviditeten, og har god kontakt med banken.

6 Kontantstrømanalyse

Konsern

Kontantstrømanalysen viser en netto kontantstrøm fra operasjonelle aktiviteter på 5,2 mill. kr og netto finansieringsaktiviteter -5,3 mill. kr. Kontanter og kontantekvivalenter viser pr 31.12.20 kr 0,496 mill. som er på nivå med 2019.

Mor

Netto kontanter og kontantekvivalenter i 2020 er på kr 35 876, mot kr 57 921 i 2019.

7 Personale/Likestilling/Arbeidsmiljø

Konsern

Det er ved utgangen av 2020 18 ansatte i selskapet fordelt på 8 kvinner og 10 menn. I styret er det bare menn. I ledelsen er det en kvinne og to menn.

Sykefraværet i selskapet var i 2019 på 9 %. Det høye sykefraværet skyldes langtidsfravær i segmentet stykkgodsdistribusjon som pr 1.1.20 er lagt ned. Selskapet vurderes å ha et godt arbeidsmiljø.

Mor

Det er ingen faste ansatte i selskapet i morselskapet, og derfor ingen likestillings- eller arbeidsmiljøproblematikk. I styret er det bare menn.

8 Ytre miljø

Morselskapet forurensar ikke det ytre miljø da det ikke har noen operativ virksomhet. Siden konsernet driver med megling av transportoppdrag er det liten forurensing av det ytre miljøet. Vi har rutiner for kildesortering og avfallshåndtering, og sorterer etter det som er anbefalt. Vi har egne containere for blant annet papir- og pappavfall.



9 Foretakets utsikter

Gjennom sin eierandel i datterselskapet OTTS AS på 66 % vurderes selskapets økonomiske utsikter som positiv.

Konsernet driver med transportoppdrag/transportmegling innenfor segmentene distribusjon, langtransport, asfalt, anlegg, kran og noe spesialoppdrag. Asfalt er det største segmentet. Det er en styrke for selskapet at det har en bredde i transportoppdragene. Transportbransjen er en bransje med til dels lave marginer og tøff konkurranse.

Selskapet har i 2020 ikke hatt store utfordringer med kapasitet. Stort sett har det vært tilstrekkelig kapasitet i egen bilpark, men i høysesong har det vært supplert med innleie av andre aktører. Spesielt gjelder dette tipp og anlegg.

10 Rettvisende bilde

Styret henviser til årsregnskapet og mener dette gir et rettvisende bilde av selskapets eiendeler og gjeld, finansielle stilling og resultat.

Trondheim, 7.6.21

Geir V Johansen
styreleder

Hans Petter Wisth
styremedlem

Karl Ivar Nilsen
styremedlem

Kjell Åge Larsen
styremedlem



| Transportsentralen Trondheim AS | Note | Morselskapet | | Konsernet | |
|-----------------------------------|------|------------------|------------------|--------------------|--------------------|
| | | 2020 | 2019 | 2020 | 2019 |
| Resultatregnskap | | | | | |
| Driftsinntekter | | | | | |
| Salg transport | 2 | 0 | 0 | 284 845 288 | 319 721 293 |
| Andre driftsinntekter | 2 | 0 | 0 | 29 983 380 | 35 215 957 |
| Sum driftsinntekter | | 0 | 0 | 314 828 668 | 354 937 250 |
| Driftskostnader | | | | | |
| Kjøp transport | | 0 | 0 | 290 649 797 | 326 148 980 |
| Andre driftskostnader | 4 | 115 044 | 103 988 | 7 771 739 | 11 298 461 |
| Lønn og sosiale kostnader | 5 | 57 050 | 203 255 | 13 170 845 | 17 947 155 |
| Avskrivninger | 6 | | | 151 990 | 6 811 281 |
| Sum driftskostnader | | 172 094 | 307 243 | 311 744 371 | 362 205 877 |
| Driftsresultat | | (172 094) | (307 243) | 3 084 297 | (7 268 627) |
| Finansposter | | | | | |
| Renteinntekter | 3 | 175 250 | 175 250 | 175 250 | 175 250 |
| Finansinntekter | | 7 | 224 | 95 663 | 246 901 |
| Finanskostnader | | | | 435 903 | 634 656 |
| Netto finanskostnader | | 175 257 | 175 474 | (164 990) | (212 505) |
| Resultat før skattekostnad | | 3 163 | (131 769) | 2 919 307 | (7 481 132) |
| Skatt | | | | | |
| Skattekostnad | 9 | 696 | (29 005) | 655 636 | (1 627 309) |
| Sum skattekostnad | | 696 | (29 005) | 655 636 | (1 627 309) |
| Årsoverskudd (-underskudd) | | 2 467 | (102 764) | 2 263 671 | (5 853 823) |
| Minoritetens andel | | | | 768 809 | (1 955 360) |
| Majoritetens andel | | | | 1 494 862 | (3 898 463) |
| Overføringer | | | | | |
| Overføring til / fra egenkapital | | 2 467 | (102 764) | 2 263 671 | (5 853 823) |
| Sum overføringer | | 2 467 | (102 764) | 2 263 671 | (5 853 823) |

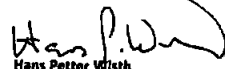


| Transportsentralen Trondheim AS | | Morselskapet | | Konsernet | |
|--|-------------|---------------------|-------------------|-------------------|-------------------|
| Balanse pr. 31.12 | Note | 2020 | 2019 | 2020 | 2019 |
| EIENDELER | | | | | |
| Immatrielle eiendeler | | | | | |
| Utsatt skattefordel | 9 | 0 | 0 | 621 726 | 1 532 153 |
| Sum immatrielle eiendeler | | 0 | 0 | 621 726 | 1 532 153 |
| Varige driftsmidler | | | | | |
| Driftsløsøre | 6,7 | 0 | 0 | 153 358 | 305 348 |
| Sum varige driftsmidler | | 0 | 0 | 153 358 | 305 348 |
| Finansielle anleggsmidler | | | | | |
| Aksjer i OTTS AS | 11 | 10 784 000 | 10 784 000 | 0 | 0 |
| Fordring TS Eiendom AS | 7 | 5 991 663 | 5 991 663 | 5 991 663 | 5 991 663 |
| Sum anleggsmidler | | 16 775 663 | 16 775 663 | 6 766 747 | 7 829 164 |
| Omløpsmidler | | | | | |
| Kundefordringer | 7 | 0 | 0 | 34 988 090 | 34 578 326 |
| Andre kortsiktige fordringer | | 0 | 0 | 300 239 | 953 733 |
| Sum fordringer | | 0 | 0 | 35 288 329 | 35 532 059 |
| Bankinnskudd, kontanter | 10 | 35 875 | 57 921 | 496 632 | 624 637 |
| Sum omløpsmidler | | 35 875 | 57 921 | 35 784 961 | 36 156 696 |
| Sum eiendeler | | 16 811 538 | 16 833 584 | 42 551 708 | 43 985 860 |

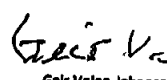



| Transportsentralen Trondheim AS | | Morselskapet | | Konsernet | |
|---------------------------------|------|-------------------|-------------------|-------------------|-------------------|
| Balanse pr. 31.12 | Note | 2020 | 2019 | 2020 | 2019 |
| EGENKAPITAL OG GJELD | | | | | |
| Innskutt egenkapital | | | | | |
| Aksjekapital | 8 | 1 494 365 | 1 494 365 | 1 494 365 | 1 494 365 |
| Overkurs | 8 | 7 377 791 | 7 377 791 | 7 377 791 | 7 377 791 |
| Sum innskutt egenkapital | | <u>8 872 156</u> | <u>8 872 156</u> | <u>8 872 156</u> | <u>8 872 156</u> |
| Minoritetsintereser | 8 | | | (956 942) | (1 725 751) |
| Opptjent egenkapital | | | | | |
| Annen egenkapital | 8 | 6 626 193 | 6 623 726 | 7 638 883 | 3 419 853 |
| Sum egenkapital | | <u>15 498 349</u> | <u>15 495 882</u> | <u>15 554 097</u> | <u>13 290 427</u> |
| Gjeld | | | | | |
| Utsatt skatt | | | | | |
| Sum avsetning for forpliktelse | 9 | 255 487 | 319 359 | 0 | 319 359 |
| | | <u>255 487</u> | <u>319 359</u> | <u>0</u> | <u>319 359</u> |
| Annen langsiktig gjeld | | | | | |
| Gjeld til TS Elendom AS | 7 | 938 008 | 938 008 | 938 008 | 938 008 |
| Sum annen langsiktig gjeld | | <u>938 008</u> | <u>938 008</u> | <u>938 008</u> | <u>938 008</u> |
| Sum langsiktig gjeld | | <u>1 193 495</u> | <u>1 257 367</u> | <u>938 008</u> | <u>1 257 367</u> |
| Kortsiktig gjeld | | | | | |
| Leverandørgjeld | | 55 125 | 29 500 | 17 866 794 | 15 589 804 |
| Kassekreditt | 7 | | | 5 847 522 | 10 483 785 |
| Betalbar skatt | | 64 568 | 50 835 | 64 568 | 50 835 |
| Skyldig offentlige avgifter | 9 | | | 1 191 887 | 1 514 225 |
| Annen kortsiktig gjeld | | | | 1 088 831 | 1 799 418 |
| Sum kortsiktig gjeld | | <u>119 693</u> | <u>80 335</u> | <u>26 059 602</u> | <u>29 438 067</u> |
| Sum gjeld | | <u>1 313 188</u> | <u>1 337 702</u> | <u>26 997 610</u> | <u>30 695 434</u> |
| Sum egenkapital og gjeld | | <u>16 811 538</u> | <u>16 833 584</u> | <u>42 551 708</u> | <u>43 985 861</u> |


Karl Ivar Nilson
styremedlem

Trondheim, 7.6.21

Hans Petter Wisth
styremedlem

Kjell Åge Larsen
styremedlem


Geir Volan Johansen
styreleder


Kjell-Åge Larsen

**Skatt**

Skattekostnad består av betalbar skatt og endring i utsatt skatt. Utsatt skatt/skattefordel er beregnet på alle forskjeller mellom regnskapsmessig og skattemessig verdi på eiendeler og gjeld. Utsatt skatt er beregnet med 22 % på grunnlag av de midlertidige forskjeller som eksistrer mellom regnskapsmessige og skattemessige verdier, samt skattemessig underskudd til fremføring ved utgangen av regnskapsåret.

Netto utsatt skattefordel balanseføres i den grad det er sannsynlig at denne kan bli nyttgjort.

Klassifisering og vurdering av balanseposter

Omløpsmidler og kortsiktig gjeld omfatter poster som forfaller til betaling innen ett år etter anskaffelsestidspunktet, samt poster som knytter seg til varekretslopet. Øvrige poster er klassifisert anleggsmiddel/langsiktig gjeld.

Omløpsmidler vurderes til laveste av anskaffelseskost og virkelig verdi. Kortsiktig gjeld balanseføres til nominelt beløp på opptakstidspunktet

Anleggsmidler vurderes til anskaffelseskost, fratrukket av- og nedskrivninger. Langsiktig gjeld balanseføres til nominelt beløp på etableringstidspunktet.

Goodwill har oppstått i forbindelse med kjøp av datterselskap. Goodwill avskrives over forventet levetid.

Fordringer

Kundefordringer og andre fordringer er oppført i balansen til pålydende etter fradrag for avsetning til forventet tap.

Avsetning til tap gjøres på grunnlag av individuelle vurderinger av de enkelte fordringene. I tillegg gjøres det for øvrige kundefordringer en uspesifisert avsetning for å dekke antatt tap på krav.

Kortsiktige plasseringer

Kortsiktige plasseringer vurderes til laveste av anskaffelseskost og virkelig verdi på balansedagen.

Mottatt utbytte og andre utdelinger fra selskapene inntektsføres som annen finansinntekt.

Gjeld

Gjeld, med unntak for enkelte avsetninger for forpliktelser, balanseføres til nominelt gjeldsbeløp.

Pensjoner

Pensjonsordningene er finansiert gjennom innbetalinger til forsikringselskap og det foreligger ingen ytterligere betalingsforpliktelse etter at innskuddene er betalt. Innskuddene regnskapsføres som lønnskostnad.

Kontantstrømoppstilling

Kontantstrømoppstillingen er utarbeidet etter den indirekte metode. Kontanter og kontantekvivalenter omfatter kontanter, bankinnskudd og andre kortsiktige, likvide plasseringer.



Note 2 - Driftsinntekter

Driftsinntekter

Konsernet

| | 2020 | 2019 |
|---|--------------------|--------------------|
| Salgsinntekter | 284 845 288 | 319 721 293 |
| Andre driftsinntekter (spesifiseres hvis vesentlig) | 29 983 380 | 35 215 957 |
| Sum | 314 828 668 | 354 937 250 |

Fordeling på virksomhetsområder

| | | |
|------------------------------------|--------------------|--------------------|
| Transport, distribusjon, provisjon | 314 828 668 | 354 937 250 |
| Sum | 314 828 668 | 354 937 250 |

Geografisk fordeling

| | | |
|------------|--------------------|--------------------|
| Norge | 314 828 668 | 354 937 250 |
| Andre land | - | - |
| Sum | 314 828 668 | 354 937 250 |

Note 3 - Finansposter

Morselskapet

| | | |
|--|---------|---------|
| Finansinntekter | 2020 | 2019 |
| Renteinntekt Transportsentralen Trondheim Eiendom AS | 175 250 | 175 250 |

Note 4 - Andre driftskostnader

Morselskapet

| | | |
|--|---------------|---------------|
| Lovpålagt revisjon (inkl. teknisk bistand med årsregnskap) | 2020 | 2019 |
| | 47 500 | 41 313 |
| Sum | 47 500 | 41 313 |

Beløp er ekskl mva

Konsernet

| | | |
|--|----------------|----------------|
| Lovpålagt revisjon (inkl. teknisk bistand med årsregnskap) | 2020 | 2019 |
| | 204 375 | 190 687 |
| Sum | 204 375 | 190 687 |

Beløp er ekskl mva

Note 5 - Spesifikasjon av lønnskostnader etc.

Morselskapet

| | | |
|---------------------------|---------------|----------------|
| Sum lønnskostnader | 2020 | 2019 |
| | 0 | 0 |
| Styregodtgjørelse | 70 720 | 178 138 |
| Arbeidsgiveravgift | 7 050 | 25 117 |
| Annen godtgjørelse | 0 | 0 |
| Sum lønnskostnader | 77 770 | 203 255 |

Morselskapet har ingen ansatte.



Konsernet

| | 2020 | 2019 |
|--------------------|-------------------|-------------------|
| Lønn | 10 656 088 | 14 328 826 |
| Arbeidsgiveravgift | 1 381 670 | 1 986 343 |
| Andre ytelser | 1 153 807 | 1 631 986 |
| Sum | 13 191 565 | 17 947 155 |

Selskapet har sysselsatt 19 årsverk i regnskapsåret.

| Ytelser til ledende personer | Daglig leder | Styret |
|------------------------------|------------------|----------------|
| Lønn | 1 029 996 | 0 |
| Annen godtgjørelse | 161 440 | 306 720 |
| Sum | 1 191 436 | 306 720 |

Det er ikke gitt lån/sikkerhetsstillelse til daglig leder, styrets leder eller andre nærstående parter.

Note 6 - Varige driftsmidler

Konsernet

| Varige driftsmidler | Maskiner/ Ombygging leide driftsløsøre lokaler | Sum |
|--------------------------------------|--|----------------|
| Anskaffelseskost 01.01 | 556 680 | 782 951 |
| Tilgang | - | - |
| Avgang | - | - |
| Anskaffelseskost 31.12 | 556 680 | 782 951 |
| Akkumulerte avskrivninger pr. 31.12. | -392 830 | -629 593 |
| Bokført verdi 31.12. | 163 850 | 153 358 |
| Avskrivninger | 65 362 | 86 628 |
| Avskrivningsplan | 10 % | 4 % |

Note 7 - Fordringer og gjeld

Konsernet

Kundefordringer

Kundefordringer er vurdert til pålydende, nedskrevet med forventet tap på fordringer.

| Spesifikasjon av kundefordringer | 2020 | 2019 |
|---|-------------------|-------------------|
| Kundefordringer til pålydende | 35 227 772 | 34 818 008 |
| Avsatt til dekning av tap på fordringer | (239 882) | (239 882) |
| Bokførte kundefordringer | 34 988 090 | 34 578 326 |

| | | |
|--|---------------|----------------|
| Kostnadsførte tap på krav | 98 379 | 114 044 |
| Kostnader knyttet til tap på krav | 98 379 | 114 044 |

| Fordringer med forfall senere enn ett år | 2020 | 2019 |
|--|------------------|------------------|
| Andre langsiktige fordringer | 5 991 663 | 5 991 663 |
| Sum | 5 991 663 | 5 991 663 |

| Langsiktig gjeld med forfall senere enn fem år | 2020 | 2019 |
|--|----------------|----------------|
| Annen langsiktig gjeld | 938 008 | 938 008 |
| Sum | 938 008 | 938 008 |

Annen langsiktig fordring og annen langsiktig gjeld vedrører Transportsentralen Trondheim Eiendom AS.

| Gjeld sikret ved pant | 2020 | 2019 |
|--------------------------------|------------------|-------------------|
| Gjeld til kredittinstitusjoner | 5 847 522 | 10 483 785 |
| Sum | 5 847 522 | 10 483 785 |

Balansført verdi av pantsatte eiendeler

| | | |
|---------------------|-------------------|-------------------|
| Varige driftsmidler | 153 358 | 305 348 |
| Kundefordringer | 34 988 090 | 34 578 326 |
| Sum | 35 141 448 | 34 883 674 |



Note 8 - Aksjekapital og annen egenkapital

Transportsentralen AL (916 859 945) ble med virkning fra 1. januar 2013 skattefritt omdannet fra andelslag til aksjeselskapet Transportsentralen Trondheim AS (912 169 596). Andelshaverne i det tidligere Transportsentralen AL ble da tildelt aksjer i Transportsentralen Trondheim AS i henhold til andelslagets vedtekter knyttet til slik omdanning.

I 2014 ble det også foretatt en omdanning. Transportsentralen Trondheim Eiendom AS ble da fisjonert ut.

Etter omstruktureringen eide daværende aksjonærer i Transportsentralen Trondheim AS 100 % av aksjene i Transportsentralen Trondheim Eiendom AS

Aksjeprotokoll pr 31.12.20

| Navn | Organisjonsnummer | Aksjer |
|--------------------------------------|-------------------|-----------|
| Arne Arnstad Transport AS | 947 068 852 | 1 066 912 |
| Skevig Lastebiltransport AS | 915 952 882 | 721 911 |
| Arvid Gylland AS | 980 381 781 | 309 654 |
| Prøven Transport AS | 985 700 374 | 309 654 |
| Kalvå Bil Og Fritid | 991 258 213 | 239 452 |
| Per G Alstad Transport | 961 548 055 | 239 451 |
| Bellingmo Transport AS | 976 226 413 | 239 451 |
| Elvrum Transport AS | 968 885 634 | 239 451 |
| Mads Enebakk | | 239 451 |
| Jens Magne Gylland | 989 997 444 | 239 451 |
| Nik Haugrønning AS | 916 876 157 | 239 451 |
| Roar Helland | 971 018 585 | 29 451 |
| Svein Hovdahl AS | 890 025 242 | 239 451 |
| Geir V Johansen | | 239 451 |
| Larsen MASkin Og Transport AS | 923 256 245 | 239 451 |
| Ramlo Transport AS | 943 112 517 | 239 451 |
| Terje Ramstad | | 239 451 |
| Ragn Sells AS | 952 187 627 | 239 451 |
| Schjetne Transport AS | 980 382 222 | 239 451 |
| Størseth Transport AS | 961 174 171 | 239 451 |
| Stubsjøen Ola | 970 091 580 | 239 451 |
| Halvor Småøien | 969 137 151 | 239 451 |
| Magne Rosvold Transport AS | 980 413 667 | 139 451 |
| T. Elvheim Transport AS Ranheim | 914 213 096 | 139 451 |
| J. Gridsvåg Ta | 912 235 882 | 139 451 |
| Digre Transport AS | 968 975 994 | 133 289 |
| Bjørn Aage Leinum | 984 229 674 | 129 319 |
| John Rathe Transport | 917 994 862 | 129 319 |
| Anlegg Og Entreprenørservice AS Aoes | 920 212 220 | 109 451 |
| Knut Bugge Kran Og Transport AS | 995 465 493 | 100 000 |
| Dalberg Transport Og MASkin AS | 965 904 241 | 100 000 |
| Mg Bil AS | 994 081 462 | 100 000 |
| Fallan Transport Stein Erik Fall | 970 087 028 | 100 000 |
| H. Finseth Transport | 927 057 468 | 100 000 |
| Hetra Trondheim AS | 997 588 207 | 100 000 |
| Hubakk Transport AS | 992 844 329 | 100 000 |
| J.M Transport AS | 991 565 086 | 100 000 |
| Ivar Evenås Transport AS | 939 495 878 | 100 000 |
| Klungerbo MASkin Og Transport AS | 995 844 702 | 100 000 |
| Leka Graveservice AS | 985 073 600 | 100 000 |
| Lindsehtmo Transport AS | 986 414 290 | 100 000 |
| Vemax Transport AS | 998 535 441 | 65 000 |
| AS Rolleiv Pedersen Transport | 925 802 190 | 50 000 |
| Anton Jensen Transport AS | 946 994 901 | 50 000 |
| Reiten Transport AS | 991 365 524 | 100 000 |
| Stav MASkin Og Transport AS | 892 583 802 | 100 000 |
| Per AndreAS Skogly | 987 088 265 | 100 000 |
| TeigaAS Transport AS | 979 388 780 | 100 000 |
| Mikkelsen Transport AS | 976 601 529 | 34 000 |
| Støbakk Transport AS | 991 569 847 | 33 000 |
| Alte Bertil Gåsbakk | | 33 000 |
| Utler Entreprenør AS | 946 511 277 | 100 000 |
| Verstad Transport AS | 935 127 858 | 100 000 |
| Jon Olav Vuttudal AS | 985 928 800 | 100 000 |
| OkbAS Transport AS | 913 082 834 | 100 000 |
| Inge Nordtømme | 876 195 232 | 71 000 |
| Moholt Transport Og MASkin AS | 917 139 261 | 52 500 |
| Kjøll Gausen Transport AS | 943 568 088 | 52 500 |
| Gravvik Sjøtransport AS | 947 331 132 | 34 451 |
| K. Stokke Transport AS | 885 739 172 | 29 000 |
| Tømmemes Anlegg AS | 919 889 829 | 20 000 |
| Frank Jensen | | 10 000 |

Sum total

9 962 432

Aksjekapitalen består av 9 962 432 aksjer pålydende kr. 0,98 pr. aksje.

Av aksjeeierne er følgende med i styret:

| | Aksjer |
|---------------------|---------|
| Geir Volan Johansen | 239 451 |
| Kjøll Åge Larsen | 239 451 |



Egenkapital

Morselskapet

| | Aksjekapital | Overkurs | Annen EK | SUM |
|-------------|--------------|-----------|-----------|------------|
| Pr 01.01 | 1 494 365 | 7 377 791 | 6 623 725 | 15 495 882 |
| Årsresultat | | | 2 467 | 2 467 |
| Pr 31.12 | 1 494 365 | 7 377 791 | 6 626 192 | 15 498 349 |

Konsernet

| | Aksjekapital | Overkurs | Minoritetsandel | Annen EK | SUM |
|-------------|--------------|-----------|-----------------|-----------|------------|
| Pr 01.01 | 1 494 365 | 7 377 791 | -1 725 751 | 6 144 020 | 13 290 427 |
| Årsresultat | | | 768 809 | 1 494 862 | 2 263 671 |
| Pr 31.12. | 1 494 365 | 7 377 791 | -956 942 | 7 638 882 | 15 554 097 |

Note 9 - Skatter

Morselskapet

Spesifikasjon av forskjeller mellom regnskapsmessige og skattemessige verdier:

| | 2020 | 2019 | Endring |
|---|------------------|------------------|------------------|
| Beregning av utsatt skatt/utsatt skattefordel | 255 487 | 319 359 | (63 872) |
| Midlertidige forskjeller | | | |
| Netto midlertidige forskjeller | 1 161 305 | 1 451 632 | (290 327) |
| Underskudd til fremføring | 0 | 0 | |
| Grunnlag for utsatt skatt | 1 161 305 | 1 451 632 | (290 327) |
| Utsatt skatt | 255 487 | 319 359 | |
| Herav ikke balanseført utsatt skattefordel | 0 | 0 | |
| Utsatt skatt i balansen | 255 487 | 319 359 | (63 872) |
| Grunnlag for skattekostnad, endring i utsatt skatt og betalbar skatt | 2020 | 2019 | |
| Resultat før skattekostnad | 3 163 | (131 769) | |
| Permanente forskjeller | | (69) | |
| Grunnlag for årets skattekostnad | 3 163 | (131 838) | |
| Endring i midlertidige resultatforskjeller | 290 327 | 362 908 | |
| Grunnlag for betalbar skatt i resultatregnskapet | 293 490 | 231 070 | |
| Skattepliktig inntekt (grunnlag for betalbar skatt i balansen) | 293 490 | 231 070 | |

Fordeling av skattekostnaden

| | |
|-------------------------------------|------------|
| Betalbar skatt på årets resultat | 64 568 |
| Sum betalbar skatt | 64 568 |
| Endring i utsatt skatt/skattefordel | (63 872) |
| Skattekostnad | 696 |



Konsernet

Beregning av utsatt skatt/utsatt skattefordel

| | |
|--|--------------------|
| Midlertidige forskjeller | 2020 |
| Netto midlertidige forskjeller | (2 826 028) |
| Underskudd til fremføring | |
| Grunnlag for utsatt skattefordel | (2 826 028) |
| Utsatt skattefordel | (621 726) |
| Herav ikke balanseført utsatt skattefordel | 0 |
| Utsatt skattefordel | (621 726) |

| | |
|---|----------------|
| Grunnlag for skattekostnad | 2020 |
| Resultat før skattekostnad | 2 919 307 |
| Permanente forskjeller | 60 856 |
| Endring i midlertidige resultatforskjeller | (2 666 672) |
| Grunnlag for årets skattekostnad | 293 491 |
| Grunnlag for betalbar skatt i resultatregnskapet | 293 491 |
| +/- Mottatt/avgitt konsernbidrag | |
| Skattepliktig inntekt (grunnlag for betalbar skatt i balansen) | 293 491 |

| | |
|-------------------------------------|----------------|
| Fordeling av skattekostnaden | 293 491 |
| Betalbar skatt på årets resultat | 64 568 |
| Sum betalbar skatt | 64 568 |
| Endring i utsatt skatt/skattefordel | 591 068 |
| Skattekostnad | 655 636 |

Note10 - Bundne midler

Konsernet

| | | |
|--|------------|------------|
| Bundne bankinnskudd | 2020 | 2019 |
| Skatetrekksmidler | 426 415 | 543 840 |
| Trekkrettigheter | | |
| Ubenyttet kassekreditt | 29 152 478 | 17 516 215 |
| Total bevilgning kassekreditt pr 31.12 | 35 000 000 | 30 000 000 |

Trekk per 31.12.2020 var NOK 5 847 522.

Note 11 - Aksjer i datterselskap

Selskapet har pr. 31.12. følgende aksjer i andre selskaper:

OTTS AS (forretningskontor Trondheim)

| | |
|----------------------|------------|
| Aksjekapital | 16 341 000 |
| Antall aksjer | 5 447 |
| Pålydende pr aksje | 3 000 |
| Verdi i balansen | 10 784 000 |
| Eierandel | 66 % |
| Andel årets resultat | 1 492 394 |
| Andel selskapets EK | 5 661 840 |

Note 12- Obligatorisk tjenestepensjon

Selskapet har pensjonsordninger som omfatter i alt 19 personer. Samtlige ansatte er med i en kollektiv pensjonsordning etter Lov om foretakspensjon. Ledende ansatte har også en tilleggspensjonsordning. Ordningene gir rett til definerte fremtidige ytelser, som i hovedsak bestemmes av antall opptjeningsår, lønnsnivå ved oppnådd pensjonsalder og størrelsen på ytelsene fra folketrygden. Forpliktelsene knyttet til den kollektive ordningen er dekket gjennom et forsikringselskap. Tilleggspensjonen finansieres gjennom selskapets drift.

Selskapets pensjonsordninger tilfredsstiller kravene i lov om obligatorisk tjenestepensjon.



Transportsentralen Trondheim AS
Kontantstrømanalyse

| Morselskapet | | Konsernet | |
|---------------------|------------------|--------------------|---------------------|
| 2020 | 2019 | 2020 | 2019 |
| 3 164 | (131 769) | 2 919 307 | (7 481 132) |
| (50 835) | (89 433) | (50 835) | (89 433) |
| 25 625 | 29 500 | 151 990 | 6 811 281 |
| - | -61 188 | (409 764) | 27 434 059 |
| (22 046) | (252 890) | 2 276 990 | (7 080 222) |
| | | 331 156 | 856 624 |
| | | 5 218 844 | 20 451 177 |
| | | | |
| 0 | 0 | | |
| 0 | 0 | 0 | (212 282) |
| | | 0 | (212 282) |
| | | | |
| 0 | 0 | | |
| 0 | 0 | (4 636 263) | (21 043 417) |
| 0 | 0 | (710 587) | 462 815 |
| | | (5 346 850) | (20 580 602) |
| -22 046 | (252 890) | | |
| 57 921 | 310 810 | (128 006) | (341 707) |
| 35 876 | 57 921 | 624 637 | 966 343 |
| | | 496 632 | 624 637 |