



ÅRSREGNSKAPET FOR REGNSKAPSÅRET 2021 - GENERELL INFORMASJON

Enheten

Organisasjonsnummer: 974 498 359
Organisasjonsform: Aksjeselskap
Foretaksnavn: JAKOB HATTELAND HOLDING AS
Forretningsadresse: Stokkastrandvegen 85
5578 NEDRE VATS

Regnskapsår

Årsregnskapets periode: 01.01.2021 - 31.12.2021

Konsern

Mørselskap i konsern: Ja
Konsernregnskap lagt ved: Ja

Regnskapsregler

Regler for små foretak benyttet: Nei
Benyttet ved utarbeidelsen av årsregnskapet til selskapet: Regnskapslovens alminnelige regler
Benyttet ved utarbeidelsen av årsregnskapet til konsernet: Regnskapslovens alminnelige regler

Årsregnskapet fastsatt av kompetent organ

Bekreftet av representant for selskapet: Jakob Hatteland
Dato for fastsettelse av årsregnskapet: 17.08.2022

Grunnlag for avgivelse

År 2021: Årsregnskapet er elektronisk innlevert
År 2020: Tall er hentet fra elektronisk innlevert årsregnskap fra 2021

Det er ikke krav til at årsregnskapet m.v. som sendes til Regnskapsregisteret er undertegnet. Kontrollen på at dette er utført ligger hos revisor/enhetens øverste organ. Sikkerheten ivaretas ved at innsender har rolle/rettighet for innsending av årsregnskapet via Altinn, og ved at det bekreftes at årsregnskapet er fastsatt av kompetent organ.

Brønnøysundregistrene, 02.08.2023



Resultatregnskap

Beløp i: NOK	Note	2021	2020
RESULTATREGNSKAP			
Inntekter			
Salgsinntekt	2	1 318 778 140	133 046 154
Sum inntekter		1 318 778 140	133 046 154
Kostnader			
Annen driftskostnad	3	47 418 194	43 200 964
Sum kostnader		47 418 194	43 200 964
Driftsresultat		1 271 359 946	89 845 190
Finansinntekter og finanskostnader			
Inntekt på investering i datterselskap og tilknyttet selskap		30 991 092	2 544 000
Annen finansinntekt	2	99 986	11 645 324
Sum finansinntekter		31 091 078	14 189 324
Nedskrivning av finansielle eiendeler		0	-1 412 028
Annen rentekostnad		361 891	
Annen finanskostnad		4 909 863	1 959 316
Sum finanskostnader		5 271 754	547 288
Netto finans		25 819 324	13 642 036
Ordinært resultat før skattekostnad		1 297 179 270	103 487 226
Skattekostnad på ordinært resultat	4	36 255 912	-3 708 287
Ordinært resultat etter skattekostnad		1 260 923 358	107 195 513
Årsresultat		1 260 923 358	107 195 513
Overføringer og disponeringer			
Ordinært utbytte			36 225 000
Tilleggsutbytte		296 735 170	
Overføringer til/fra annen egenkapital		964 188 188	70 970 514
Sum overføringer og disponeringer		1 260 923 358	107 195 514



Balanse

Beløp i: NOK	Note	2021	2020
BALANSE - EIENDELER			
Anleggsmidler			
Immaterielle eiendeler			
Utsatt skattefordel	4	0	36 255 913
Sum immaterielle eiendeler		0	36 255 913
Varige driftsmidler			
Driftsløsøre, inventar, verktøy, kontormaskiner og lignende		4 000 000	4 000 000
Sum varige driftsmidler		4 000 000	4 000 000
Finansielle anleggsmidler			
Investering i datterselskap	5	1 225 794 697	658 115 772
Lån til foretak i samme konsern	6,11	147 456 000	141 992 895
Investeringer i tilknyttet selskap	5	168 000 000	170 814 052
Andre fordringer	7	193 482 141	74 406 589
Sum finansielle anleggsmidler		1 734 732 838	1 045 329 308
Sum anleggsmidler		1 738 732 838	1 085 585 221
Omløpsmidler			
Varer			
Fordringer			
Kundefordringer	6	1 970 057	6 355 992
Andre fordringer		78 138 495	63 009 537
Konsernfordringer	6	96 077 119	274 544 989
Sum fordringer		176 185 671	343 910 518
Investeringer			
Markedsbaserte aksjer	7	2 170 351 992	1 832 494 931
Andre markedsbaserte finansielle instrumenter	7	47 508 937	45 960 487
Andre finansielle instrumenter	7	558 799 986	379 981 866
Sum investeringer		2 776 660 915	2 258 437 284
Bankinnskudd, kontanter og lignende			
Bankinnskudd, kontanter og lignende		105 689 843	128 004 747



Balanse

Beløp i: NOK	Note	2021	2020
Sum bankinnskudd, kontanter og lignende		105 689 843	128 004 747
Sum omløpsmidler		3 058 536 429	2 730 352 549
SUM EIENDELER		4 797 269 267	3 815 937 770
BALANSE - EGENKAPITAL OG GJELD			
Egenkapital			
Innskutt egenkapital			
Selskapskapital	8	2 987 838	2 987 838
Sum innskutt egenkapital		2 987 838	2 987 838
Opptjent egenkapital			
Annen egenkapital		4 396 634 601	3 432 446 414
Sum opptjent egenkapital		4 396 634 601	3 432 446 414
Sum egenkapital	9	4 399 622 439	3 435 434 252
Sum langsiktig gjeld		0	0
Kortsiktig gjeld			
Gjeld til kredittinstitusjoner	10	318 322 119	236 133 995
Leverandørgjeld	11	42 158 994	
Utbytte		0	36 225 000
Kortsiktig konserngjeld	11	29 180 091	102 485 700
Annen kortsiktig gjeld	11	7 985 624	5 658 821
Sum kortsiktig gjeld		397 646 828	380 503 516
Sum gjeld		397 646 828	380 503 516
SUM EGENKAPITAL OG GJELD		4 797 269 267	3 815 937 768



Konsernets resultatregnskap

Beløp i: NOK	Note	2021	2020
RESULTATREGNSKAP			
Inntekter			
Salgsinntekt	3	357 536 913	313 167 785
Annen driftsinntekt	3	1 316 419 775	144 112 908
Sum inntekter		1 673 956 688	457 280 693
Kostnader			
Varekostnad		106 804 225	101 435 790
Lønnskostnad	4	206 602 917	189 108 258
Avskrivning på varige driftsmidler og immaterielle eiendeler	5	72 121 433	65 038 761
Annen driftskostnad		146 452 104	111 089 038
Sum kostnader		531 980 679	466 671 847
Driftsresultat		1 141 976 009	-9 391 154
Finansinntekter og finanskostnader			
Inntekt på investering i datterselskap og tilknyttet selskap		-19 765 464	25 726 222
Annen renteinntekt		3 478 628	5 878 448
Annen finansinntekt		905 087	22 378 583
Verdiøkning andre finansielle instrumenter vurdert til virkelig verdi		988 892	725 140
Sum finansinntekter		-14 392 857	54 708 393
Nedskrivning av finansielle eiendeler		2 628 718	0
Annen rentekostnad		7 079 246	2 576 633
Annen finanskostnad		14 406 475	3 541 797
Sum finanskostnader		24 114 439	6 118 430
Netto finans		-38 507 296	48 589 963
Ordinært resultat før skattekostnad		1 103 468 713	39 198 809
Skattekostnad på ordinært resultat	6	36 546 480	-24 866 726
Ordinært resultat etter skattekostnad		1 066 922 233	64 065 535
Årsresultat	10	1 066 922 233	64 065 535



Konsernets resultatregnskap

Beløp i: NOK	Note	2021	2020
Minoritetsinteresser		-21 191 978	-20 976 314
Årsresultat etter minoritetsinteresser		1 088 114 211	85 041 849
Overføringer og disponeringer			
Tilleggsutbytte		296 735 170	36 225 000
Overføringer til/fra annen egenkapital		770 187 065	27 840 534
Sum overføringer og disponeringer		1 066 922 235	64 065 534



Konsernets balanse

Beløp i: NOK	Note	2021	2020
BALANSE - EIENDELER			
Anleggsmidler			
Immaterielle eiendeler			
Forskning og utvikling	5,7	8 516 124	10 849 351
Utsatt skattefordel	6	83 287 457	113 862 218
Goodwill	5	7 425 156	12 497 289
Sum immaterielle eiendeler		99 228 737	137 208 858
Varige driftsmidler			
Tomter, bygninger og annen fast eiendom	5	547 169 560	390 233 108
Skip, rigger, fly og lignende	5	82 192 058	103 980 019
Driftsløsøre, inventar, verktøy, kontormaskiner og lignende	5	111 925 296	48 524 934
Sum varige driftsmidler		741 286 914	542 738 061
Finansielle anleggsmidler			
Investeringer i tilknyttet selskap	8	277 903 611	173 278 772
Investeringer i aksjer og andeler	8	977 765	13 368 315
Andre fordringer		297 637 801	137 594 599
Sum finansielle anleggsmidler		576 519 177	324 241 686
Sum anleggsmidler		1 417 034 828	1 004 188 605
Omløpsmidler			
Varer			
Varer	12	23 919 681	15 804 404
Sum varer		23 919 681	15 804 404
Fordringer			
Kundefordringer	12	91 505 114	43 613 693
Andre fordringer		161 322 817	145 879 067
Sum fordringer		252 827 931	189 492 760
Investeringer			
Markedsbaserte aksjer		2 205 769 620	1 859 699 877
Markedsbaserte obligasjoner		47 508 936	45 960 487
Andre markedsbaserte finansielle instrumenter		558 799 986	365 545 676



Konsernets balanse

Beløp i: NOK	Note	2021	2020
Sum investeringer	8	2 812 078 542	2 271 206 040
Bankinnskudd, kontanter og lignende			
Bankinnskudd, kontanter og lignende		488 428 497	403 367 541
Sum bankinnskudd, kontanter og lignende		488 428 497	403 367 541
Sum omløpsmidler		3 577 254 651	2 879 870 745
SUM EIENDELER		4 994 289 479	3 884 059 350
BALANSE - EGENKAPITAL OG GJELD			
Egenkapital			
Innskutt egenkapital			
Selskapskapital	9,10	2 987 838	2 987 838
Sum innskutt egenkapital		2 987 838	2 987 838
Opptjent egenkapital			
Annen egenkapital	10	4 098 123 470	3 339 528 607
Sum opptjent egenkapital		4 098 123 470	3 339 528 607
Minoritetsinteresser	10	62 349 940	77 938 946
Sum egenkapital		4 163 461 248	3 420 455 391
Gjeld			
Langsiktig gjeld			
Annen langsiktig gjeld			
Gjeld til kredittinstitusjoner	11,12	19 050 000	19 350 000
Øvrig langsiktig gjeld	11,12	292 271 955	46 847 676
Sum annen langsiktig gjeld		311 321 955	66 197 676
Sum langsiktig gjeld		311 321 955	66 197 676
Kortsiktig gjeld			
Gjeld til kredittinstitusjoner	12	319 985 285	236 178 120
Leverandørgjeld		68 013 269	50 565 013



Konsernets balanse

Beløp i: NOK	Note	2021	2020
Betalbar skatt	6	28 381	827 919
Skyldige offentlige avgifter		19 834 453	20 061 374
Annen kortsiktig gjeld		111 644 888	89 773 856
Sum kortsiktig gjeld		519 506 276	397 406 282
Sum gjeld		830 828 231	463 603 958
SUM EGENKAPITAL OG GJELD		4 994 289 479	3 884 059 349



Brønnøysundregistrene

ÅRSREGNSKAP FOR REGNSKAPSÅRET 2021 - GENERELL INFORMASJON

Journalnummer: 2022 903548

Enheten

Organisasjonsnummer: 974 498 359
Organisasjonsform: Aksjeselskap
Foretaksnavn: JAKOB HATTELAND HOLDING AS
Forretningsadresse: Stokkastrandvegen 85
5578 NEDRE VATS

Regnskapsår

Årsregnskapets periode: 01.01.2021 - 31.12.2021

Konsern

Morselskap i konsern: Ja
Konsernregnskap lagt ved: Ja

Regnskapsregler

Regler for små foretak benyttet: Nei
Benyttet ved utarbeidelsen av
årsregnskapet til selskapet: Regnskapslovens alminnelige regler
Benyttet ved utarbeidelsen av
årsregnskapet til konsernet: Regnskapslovens alminnelige regler

Årsregnskapet fastsatt av kompetent organ

Bekreftet av representant for selskapet: Jakob Hatteland
Dato for fastsettelse av årsregnskapet: 17.08.2022

Grunnlag for avgivelse

År 2021: Årsregnskap er elektronisk innlevert.
År 2020: Tall er hentet fra elektronisk innlevert årsregnskap fra 2021.

Det er ikke krav til at årsregnskapet m.v. som sendes til Regnskapsregisteret er undertegnet. Kontrollen på at dette er utført ligger hos revisor/enhetens øverste organ. Sikkerheten ivaretas ved at innsender har rolle/rettighet for innsending av årsregnskapet via Altinn, og ved at det bekreftes at årsregnskapet er fastsatt av kompetent organ.

Brønnøysundregistrene, 30.08.2022



Organisasjonsnr: 974 498 359
JAKOB HATTELAND HOLDING AS

RESULTATREGNSKAP

Beløp i: NOK	Note	2021	2020
RESULTATREGNSKAP			
Inntekter			
Salgsinntekt	2	1 318 778 140	133 046 154
Sum inntekter		1 318 778 140	133 046 154
Kostnader			
Annen driftskostnad	3	47 418 194	43 200 964
Sum kostnader		47 418 194	43 200 964
Driftsresultat		1 271 359 946	89 845 190
Finansinntekter og finanskostnader			
Inntekt på investering i datterselskap og tilknyttet selskap		30 991 092	2 544 000
Annen finansinntekt	2	99 986	11 645 324
Sum finansinntekter		31 091 078	14 189 324
Nedskrivning av finansielle eiendeler		0	-1 412 028
Annen rentekostnad		361 891	
Annen finanskostnad		4 909 863	1 959 316
Sum finanskostnader		5 271 754	547 288
Netto finans		25 819 324	13 642 036
Ordinært resultat før skattekostnad		1 297 179 270	103 487 226
Skattekostnad på ordinært resultat	4	36 255 912	-3 708 287
Ordinært resultat etter skattekostnad		1 260 923 358	107 195 513
Årsresultat		1 260 923 358	107 195 513
Overføringer og disponeringer			
Ordinært utbytte			36 225 000
Tilleggsutbytte		296 735 170	
Overføringer til/fra annen egenkapital		964 188 188	70 970 514
Sum overføringer og disponeringer		1 260 923 358	107 195 514



Organisasjonsnr: 974 498 359
JAKOB HATTELAND HOLDING AS

BALANSE

Beløp i: NOK	Note	2021	2020
BALANSE - EIENDELER			
Anleggsmidler			
Immaterielle eiendeler			
Utsatt skattefordel	4	0	36 255 913
Sum immaterielle eiendeler		0	36 255 913
Varige driftsmidler			
Driftsløsøre, inventar, verktøy, kontormaskiner og lignende		4 000 000	4 000 000
Sum varige driftsmidler		4 000 000	4 000 000
Finansielle anleggsmidler			
Investering i datterselskap	5	1 225 794 697	658 115 772
Lån til foretak i samme konsern	6,11	147 456 000	141 992 895
Investeringer i tilknyttet selskap	5	168 000 000	170 814 052
Andre fordringer	7	193 482 141	74 406 589
Sum finansielle anleggsmidler		1 734 732 838	1 045 329 308
Sum anleggsmidler		1 738 732 838	1 085 585 221
Omløpsmidler			
Varer			
Fordringer			
Kundefordringer	6	1 970 057	6 355 992
Andre fordringer		78 138 495	63 009 537
Konsernfordringer	6	96 077 119	274 544 989
Sum fordringer		176 185 671	343 910 518
Investeringer			
Markedsbaserte aksjer	7	2 170 351 992	1 832 494 931
Andre markedsbaserte finansielle instrumenter	7	47 508 937	45 960 487
Andre finansielle instrumenter	7	558 799 986	379 981 866
Sum investeringer		2 776 660 915	2 258 437 284
Bankinnskudd, kontanter og lignende			
Bankinnskudd, kontanter og lignende		105 689 843	128 004 747
Sum bankinnskudd, kontanter og lignende		105 689 843	128 004 747
Sum omløpsmidler		3 058 536 429	2 730 352 549



SUM EIENDELER		4 797 269 267	3 815 937 770
BALANSE - EGENKAPITAL OG GJELD			
Egenkapital			
Innskutt egenkapital			
Selskapskapital	8	2 987 838	2 987 838
Sum innskutt egenkapital		2 987 838	2 987 838
Opptjent egenkapital			
Annen egenkapital		4 396 634 601	3 432 446 414
Sum opptjent egenkapital		4 396 634 601	3 432 446 414
Sum egenkapital	9	4 399 622 439	3 435 434 252
Sum langsiktig gjeld		0	0
Kortsiktig gjeld			
Gjeld til			
kredittinstitusjoner	10	318 322 119	236 133 995
Leverandørgjeld	11	42 158 994	
Utbytte		0	36 225 000
Kortsiktig konserngjeld	11	29 180 091	102 485 700
Annen kortsiktig gjeld	11	7 985 624	5 658 821
Sum kortsiktig gjeld		397 646 828	380 503 516
Sum gjeld		397 646 828	380 503 516
SUM EGENKAPITAL OG GJELD		4 797 269 267	3 815 937 768



Organisasjonsnr: 974 498 359
JAKOB HATTELAND HOLDING AS

KONSERNRESULTATREGNSKAP

Beløp i: NOK	Note	2021	2020
RESULTATREGNSKAP			
Inntekter			
Salgsinntekt	3	357 536 913	313 167 785
Annen driftsinntekt	3	1 316 419 775	144 112 908
Sum inntekter		1 673 956 688	457 280 693
Kostnader			
Varekostnad		106 804 225	101 435 790
Lønnskostnad	4	206 602 917	189 108 258
Avskrivning på varige driftsmidler og immaterielle eiendeler	5	72 121 433	65 038 761
Annen driftskostnad		146 452 104	111 089 038
Sum kostnader		531 980 679	466 671 847
Driftsresultat		1 141 976 009	-9 391 154
Finansinntekter og finanskostnader			
Inntekt på investering i datterselskap og tilknyttet selskap		-19 765 464	25 726 222
Annen renteinntekt		3 478 628	5 878 448
Annen finansinntekt		905 087	22 378 583
Verdiøkning andre finansielle instrumenter vurdert til virkelig verdi		988 892	725 140
Sum finansinntekter		-14 392 857	54 708 393
Nedskrivning av finansielle eiendeler		2 628 718	0
Annen rentekostnad		7 079 246	2 576 633
Annen finanskostnad		14 406 475	3 541 797
Sum finanskostnader		24 114 439	6 118 430
Netto finans		-38 507 296	48 589 963
Ordinært resultat før skattekostnad		1 103 468 713	39 198 809
Skattekostnad på ordinært resultat	6	36 546 480	-24 866 726
Ordinært resultat etter skattekostnad		1 066 922 233	64 065 535
Årsresultat	10	1 066 922 233	64 065 535
Minoritetsinteresser		-21 191 978	-20 976 314
Årsresultat etter minoritetsinteresser		1 088 114 211	85 041 849



Overføringer og disponeringer		
Tilleggsutbytte	296 735 170	36 225 000
Overføringer til/fra annen egenkapital	770 187 065	27 840 534
Sum overføringer og disponeringer	1 066 922 235	64 065 534



Organisasjonsnr: 974 498 359
JAKOB HATTELAND HOLDING AS

KONSERNBALANSE

Beløp i: NOK	Note	2021	2020
BALANSE - EIENDELER			
Anleggsmidler			
Immaterielle eiendeler			
Forskning og utvikling	5,7	8 516 124	10 849 351
Utsatt skattefordel	6	83 287 457	113 862 218
Goodwill	5	7 425 156	12 497 289
Sum immaterielle eiendeler		99 228 737	137 208 858
Varige driftsmidler			
Tomter, bygninger og annen fast eiendom	5	547 169 560	390 233 108
Skip, rigger, fly og lignende	5	82 192 058	103 980 019
Driftsløsøre, inventar, verktøy, kontormaskiner og lignende	5	111 925 296	48 524 934
Sum varige driftsmidler		741 286 914	542 738 061
Finansielle anleggsmidler			
Investeringer i tilknyttet selskap	8	277 903 611	173 278 772
Investeringer i aksjer og andeler	8	977 765	13 368 315
Andre fordringer		297 637 801	137 594 599
Sum finansielle anleggsmidler		576 519 177	324 241 686
Sum anleggsmidler		1 417 034 828	1 004 188 605
Omløpsmidler			
Varer			
Varer	12	23 919 681	15 804 404
Sum varer		23 919 681	15 804 404
Fordringer			
Kundefordringer	12	91 505 114	43 613 693
Andre fordringer		161 322 817	145 879 067
Sum fordringer		252 827 931	189 492 760
Investeringer			
Markedsbaserte aksjer		2 205 769 620	1 859 699 877
Markedsbaserte obligasjoner		47 508 936	45 960 487
Andre markedsbaserte finansielle instrumenter		558 799 986	365 545 676
Sum investeringer	8	2 812 078 542	2 271 206 040
Bankinnskudd, kontanter og lignende			
Bankinnskudd, kontanter og lignende		488 428 497	403 367 541



Sum bankinnskudd, kontanter og lignende		488 428 497	403 367 541
Sum omløpsmidler		3 577 254 651	2 879 870 745
SUM EIENDELER		4 994 289 479	3 884 059 350
BALANSE - EGENKAPITAL OG GJELD			
Egenkapital			
Innskutt egenkapital			
Selskapskapital	9,10	2 987 838	2 987 838
Sum innskutt egenkapital		2 987 838	2 987 838
Opptjent egenkapital			
Annen egenkapital	10	4 098 123 470	3 339 528 607
Sum opptjent egenkapital		4 098 123 470	3 339 528 607
Minoritetsinteresser	10	62 349 940	77 938 946
Sum egenkapital		4 163 461 248	3 420 455 391
Gjeld			
Langsiktig gjeld			
Annen langsiktig gjeld			
Gjeld til			
kredittinstitusjoner	11,12	19 050 000	19 350 000
Øvrig langsiktig gjeld	11,12	292 271 955	46 847 676
Sum annen langsiktig gjeld		311 321 955	66 197 676
Sum langsiktig gjeld		311 321 955	66 197 676
Kortsiktig gjeld			
Gjeld til			
kredittinstitusjoner	12	319 985 285	236 178 120
Leverandørgjeld		68 013 269	50 565 013
Betalbar skatt	6	28 381	827 919
Skyldige offentlige avgifter		19 834 453	20 061 374
Annen kortsiktig gjeld		111 644 888	89 773 856
Sum kortsiktig gjeld		519 506 276	397 406 282
Sum gjeld		830 828 231	463 603 958
SUM EGENKAPITAL OG GJELD		4 994 289 479	3 884 059 349



Organisasjonsnr: 974 498 359
JAKOB HATTELAND HOLDING AS

NOTEOPPLYSNINGER - SELSKAP - alle poster oppgitt i hele tall

Note

Antall aksjer og aksjeeiere

Note

3

Antall årsverk i regnskapsåret

Virksomheten har hatt følgende antall årsverk:

0.00

Omløpsmidler Startdato Sluttdato Endring

Skattemessig fremf.undersk. Startdato Sluttdato Endring

Kortsiktig gjeld Startdato Sluttdato Endring



Organisasjonsnr: 974 498 359
JAKOB HATTELAND HOLDING AS

NOTEOPPLYSNINGER - KONSERN - alle poster oppgitt i hele tall

Note

Antall aksjer og aksjeeiere

Note

4

Antall årsverk i regnskapsåret

Virksomheten har hatt følgende antall årsverk:
245.00

Omløpsmidler Startdato Sluttdato Endring

Skattemessig fremf.undersk. Startdato Sluttdato Endring

Kortsiktig gjeld Startdato Sluttdato Endring



Admincontrol

List of Signatures Page 1/1

2022.08.17-JHH AS årsregnskap 2021.pdf

Name	Method	Signed at
Hatteland, Jakob	BANKID	2022-08-17 16:34 GMT+02



This file is sealed with a digital signature. The seal is a guarantee for the authenticity of the document.

External reference: 707E3539EF4C4E858BDEF8A749EBA24B



Konsernregnskap

2021

Jakob Hatteland Holding AS

Org.nr.:974 498 359



This file is sealed with a digital signature.
The seal is a guarantee for the authenticity
of the document.

Document ID:
707E3539EF4C4E858BDEF8A749EBA24B



HATTELAND®

Jakob Hatteland Holding AS med konsern

ÅRSBERETNING 2021

Virksomhetens art og hvor den drives

Jakob Hatteland Holding har investeringer i datterselskap, eiendomsportefølje, portefølje med direkte investeringer og markedsbaserte verdipapir. Hatteland konsernet har aktivitet innen ulike forretningsområder, hovedsakelig knyttet til informasjon og kommunikasjons teknologi, infrastruktur og eiendom samt utvikling og salg av løsninger til havrommet. Konsernets fokusområder i 2021 har vært å legge til rette for videre vekst i datterselskapene som omfatter ERP løsningen RamBase, styrings- og kvalitetssystemet Inosa, IT drift og sikkerhetselskapet EMP Secure, samt Ydra som leverer løsninger til maritime sektor. Konsernet har driftsenheter i Haugesund, Karmøy, Førresfjorden, Åndalsnes, Stavanger, Bergen, Oslo, hovedkontoret i Nedre Vats i Norge, Malmö i Sverige, København i Danmark og Leeds i England.

Rettvisende oversikt over utvikling og resultat

Konsernet har hatt en omsetningsvekst på 14 % i 2021. Veksten var noe lavere enn forventet, som blant annet skyldes fortsatte utfordringer med oppstart i nye land på grunn av reduserte muligheter til reiser og fysiske møter relatert til Covid-19 situasjonen. Endringen i andre driftsinntekter skyldes i hovedsak bedre resultater fra konsernets finansielle plasseringer.

Resultatgraden i konsernet er på 64 % mot 14 % i 2020, noe som er en oppgang på 50 % fra året før. 2021 var et godt år for selskapets finansielle plasseringer. Selskapet har en egenkapitalandel på 82%, og likviditeten er meget god. Datterselskapene i konsernet utvikler seg positivt i tråd med de langsiktige forretningsplanene, men en opplever at Covid-19 har gitt forsinkelse på noen områder i 2021.

Styret har store forventninger til konsernets utvikling kommende år. Det investeres i utvikling av nye produktet og tjenester innen flere av konsernets forretningsområder. I 2022 forventes omsetningen å bli høyere enn 2021 grunnet god etterspørsel etter forretningsområdene selskapet leverer.

Resultatgraden i konsernet forventes å være lavere i 2022 enn 2021. 2021 hadde noen ekstraordinære bokførte gevinster og verdiutvikling, som ikke kan forventes å gjenta seg i 2022. Påvirkningen fra markedsbaserte verdipapirer er ikke mulig å forutse. Styret mener det ikke vil være nødvendig med tilførsel av kapital eller lånefinansiering i 2022.

Styret mener at årsregnskapet gir et rettvisende bilde av selskapets eiendeler og gjeld, finansielle stilling og resultat. Styret har valgt å utdele et utbytte i 2021 på NOK296.735m.

Årsregnskapet for 2021 er satt opp under forutsetning av fortsatt drift. Det bekreftes herved at forutsetningen for fortsatt drift er til stede.

Sentrale risikoer og usikkerhetsfaktorer

Konsernet er utsatt for en rekke risikoer som påvirker selskapets økonomiske resultater, herunder markedsrisiko, finansiell risiko og kredittisiko. Konsernet søker å minimere potensielle bivirkninger av slike risikoer gjennom god forretningspraksis og risikostyring.

Markedsrisiko

Markedsrisikoen er hovedsakelig knyttet til tilgjengelighet til de markeder konsernet opererer i og mulige endringer i markedspriser. De produktene og tjenester konsernet tilbyr er i stor grad IT relatert. Styret mener at dagens produktportefølje ligger i forkant av utviklingen i markedet og risikoen ansees dermed for liten på kort sikt. På lang sikt ligger risikoen hovedsakelig i produktets markedsposisjon og muligheten for at konkurrenter kan tilby tilsvarende produkter til en lavere pris. I tillegg er en avhengig av vekst inn i nye markeder og geografiske områder for å holde

Jakob Hatteland Holding AS

Stokkastrandvegen 85, N-5578 Nedre Vats, NORWAY | Phone +47 52 76 33 00 | Org. 974 498 359 | hatteland.com



This file is sealed with a digital signature.
The seal is a guarantee for the authenticity
of the document.

Document ID:
707E3539EF4C4E858BDEF8A749EBA24B



HATTELAND®

vekstplanene framover. Covid-19 har særlig påvirket etableringen i nye markeder konsernet har etablert seg i, og effekten har gitt lavere nysalg enn ønsket i disse markedene i 2020 og 2021 samt har en sett utsatte investeringsbeslutninger hos potensielle kunder for større og mer kompliserte prosjekter. I 2022 brøt krigen i Ukraina ut, og konsernet har vært noe indirekte rammet av dette. Ytterligere opptrapping av krigen eller andre forhold kan påvirke selskap i konsernet negativt og gi lavere omsetningsvekst i 2022.

Finansiell risiko

Konsernets finansielle risiko ansees som lav. Høyere skattetrykk gjennom endringer i formuesskatten vil gi lavere investeringskapasitet for konsernet samt økt prioritering av likvide plasseringer.

Konsernets operasjonelle eksponering mot endringer i markedsrenter og valuta er lav. Konsernets selskaper er i hovedsak finansiert med konsernets egne midler og har lav relativ omsetning i utenlandsk valuta. Konsernet har imidlertid verdier investert i markedsbaserte verdipapir og endringer av gjeldende markedsrenter og valutakurser kan påvirke verdiene av disse. Konsernets verdier av kontantbeholdning i utenlandsk valuta samt investeringer i utenlandske datterselskap vil også påvirkes av utviklingen på de aktuelle valutaene.

Konsernet er eksponert for kreditt risiko knyttet til operasjonelle aktiviteter, hovedsakelig kundefordringer og utlån. Konsernet styrer kreditt risikoen ved kun å handle med anerkjente, kredittverdige tredjeparter. Det er konsernets policy at alle kunder som ønsker å handle på kredittvilkår, er underlagt kredittverifiseringsprosedyrer, som inkluderer vurdering av kredittverdighet, kortsiktig likviditet og finansiell stilling. Konsernet krever ekstra sikkerhet ved behov. I tillegg overvåkes fordringer på løpende basis, med det resultat at konsernets eksponering for tap ikke er vesentlig.

Med dagens likviditetsnivå anses likviditetsrisikoen som minimal.

Arbeidsmiljø, likestilling og tiltak for å hindre diskriminering.

Sykefraværet har i de fleste selskapene vært stabilt og lavt gjennom 2021, det vurderes likevel kontinuerlig tiltak for å få ned sykefraværet.

Morselskapet har 0 ansatte, mens konsernet ved utgangen av året hadde 246 ansatte, 60 kvinner og 187 menn. Styret består av 1 mann. I konsernet er det 22 ledende ansatte, 5 kvinner og 17 menn. Konsernet består av flere datterselskap, med ulik forretningsmodell og sammensetning. For konsernets regnskap- og serviceavdeling arbeider det 29 ansatte. 2 kvinner og 5 menn i ledende stillinger. De ansatte utgjør 9 menn og 13 kvinner, her tjener menn i gjennomsnitt 1% mer enn kvinnene. Det foreligger ingen funn på at dette ikke er helt normale forskjeller i et utvalg. For datterselskapene EMP Secure AS (105 ansatte) og Jakob Hatteland Computer AS (75 ansatte) vises det til deres respektive årsberetning for kartlegging av lønnsforskjeller, og i disse selskapene er det heller ikke funn om lønnsforskjeller basert på kjønn. Det finnes ikke utvalg utover dette i konsernet som har nok ansatte av begge kjønn til å publisere statistikk, men konsernets ledelse har gjennomgått stillingsgrupperinger og like stillinger der utvalget er for lite for å kartlegge om det finnes forskjeller mellom kjønnene uten funn. I konsernet arbeider det 13 kvinner og 7 menn deltid. Basert på undersøkelser foretatt var det ingen som arbeidet deltid ufrivillig. Både menn og kvinner som har rett til foreldrepermisjon har tatt ut sine forbeholdte kvoter.

Etter vår oppfatning er likestillingsspørsmål tilfredsstillende ivaretatt, og det er ikke iverksatt eller planlagt konkrete tiltak innenfor dette området utover arbeidsgivers generelle aktivitetsplikt. Det er ikke mottatt tilbakemeldingen om at noen opplever selskapets personalpolitikk som kjønnsdiskriminerende.

Selskapene i konsernet har fokus på likebehandling slik at menn og kvinner og ansatte uansett etnisitet, nasjonalitet, språk, religion eller tro har de samme mulighetene. Selskapets lokasjoner er tilrettelagt for personer med funksjonsnedsettelse. Vi samarbeider også med NAV for å få folk i arbeid, og har i 2021 hatt 2 ansatte på arbeidstrening som har resultert i ansettelse i selskapet i 2022. Alle selskapene i gruppen har årlig anonym arbeidsmiljø- og klimaundersøkelse. Her har vi spørsmål for å avdekke mobbing og trakassering, men vil fremover ha spissede spørsmål for å rette ytterligere fokus på likestilling og diskriminering. Det er ikke mottatt rapporter eller annen tilbakemelding på at selskapene i konsernet har opplevd tilfeller i 2021.

Jakob Hatteland Holding AS

Stokkastrandvegen 85, N-5578 Nedre Vats, NORWAY | Phone +47 52 76 33 00 | Org. 974 498 359 | hatteland.com



This file is sealed with a digital signature.
The seal is a guarantee for the authenticity
of the document.

Document ID:
707E3539EF4C4E858BDEF8A749EBA24B



HATTELAND®

Ytre miljø

Selskapets virksomhet er ikke regulert av konsesjoner eller pålegg. Bedriften forurensrer ikke det ytre miljø.

Ansvarsforsikring

Selskapene som inngår i konsernet har ansvarsforsikring som dekker styremedlemmer, daglig leder, medlem av konsernledelsen og andre ansatte som kan pådra seg et selvstendig ledelsesansvar. Forsikring dekker erstatningsansvar for skade på tredjemanns person, ting eller formuesskade.

Redegjørelse for årsregnskapet og resultatdisponering

Etter styrets oppfatning gir fremlagt resultatregnskap og balanse med noter uttrykk for virksomhetens resultat for 2021 og økonomiske stilling ved årsskiftet.

Det er ikke inntrådt forhold etter regnskapsårets slutt som er av betydning for bedømmelsen av regnskapet.

Jakob Hatteland Holding AS har i 2021 et overskudd på kr 1 066 922 235.

Overskuddet foreslås anvendt slik:

Utdelt tilleggsutbytte	kr 296 735 170
<u>Avsatt til annen egenkapital</u>	<u>kr 770 187 065</u>
Sum disponert	kr 1 066 922 235

Nedre Vats, 17.08.2022

for Jakob Hatteland Holding AS

Jakob Hatteland
Styrets leder

Jakob Hatteland Holding AS
Stokkastrandvegen 85, N-5578 Nedre Vats, NORWAY | Phone +47 52 76 33 00 | Org. 974 498 359 | hatteland.com



This file is sealed with a digital signature.
The seal is a guarantee for the authenticity
of the document.

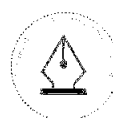
Document ID:
707E3539EF4C4E858BDEF8A749EBA24B



Jakob Hatteland Holding AS				
Resultatregnskap				
Driftsinntekter og driftskostnader	Note	2021	2020	
Salgsinntekt	3	357 536 913	313 167 785	
Annen driftsinntekt	3	<u>1 316 419 775</u>	<u>144 112 908</u>	
Sum driftsinntekter		<u>1 673 956 688</u>	<u>457 280 693</u>	
Varekostnad		106 804 225	101 435 790	
Lønnskostnad	4	206 602 917	189 108 258	
Avskrivning på driftsmidler	5	72 121 433	65 038 761	
Annen driftskostnad		<u>146 452 104</u>	<u>111 089 038</u>	
Sum driftskostnader		<u>531 980 679</u>	<u>466 671 847</u>	
Driftsresultat		<u>1 141 976 010</u>	<u>-9 391 154</u>	
Finansinntekter og finanskostnader				
Inntekt/tap på investering i tilknyttet selskap		-19 765 464	25 726 222	
Annen renteinntekt		3 478 628	5 878 448	
Annen finansinntekt		905 087	22 378 583	
Verdiøkning markedsbaserte omløpsmidler		988 892	725 140	
Nedskrivning av andre finansielle anleggsmidler		-2 628 718	0	
Annen rentekostnad		-7 079 246	-2 576 633	
Annen finanskostnad		<u>-14 406 475</u>	<u>-3 541 797</u>	
Resultat av finansposter		<u>-38 507 296</u>	<u>48 589 963</u>	
Ordinært resultat før skattekostnad		<u>1 103 468 714</u>	<u>39 198 809</u>	
Skattekostnad på ordinært resultat	6	36 546 480	-24 866 726	
Årsresultat	10	<u>1 066 922 235</u>	<u>64 065 535</u>	
Overføringer				
Årsresultat minoritetsinteresse		-21 191 978	-20 976 314	
Årsresultat majoritetsinteresse		791 379 043	48 816 848	
Utdelt tilleggsutbytte		296 735 170	36 225 000	
Sum overføringer		<u>1 066 922 235</u>	<u>64 065 534</u>	

Jakob Hatteland Holding AS

Side 2



This file is sealed with a digital signature.
The seal is a guarantee for the authenticity
of the document.

Document ID:
707E3539EF4C4E858BDEF8A749EBA24B



Jakob Hatteland Holding AS			
Balanse			
Eiendeler	Note	2021	2020
Anleggsmidler			
Immaterielle eiendeler			
Forskning og utvikling	5, 7	8 516 124	10 849 351
Utsatt skattefordel	6	83 287 457	113 862 218
Goodwill	5	7 425 156	12 497 289
Sum immaterielle eiendeler		<u>99 228 737</u>	<u>137 208 858</u>
Varige driftsmidler			
Tomter, bygninger o.a. fast eiendom	5	547 169 560	390 233 108
Skip, rigger, fly mv	5	82 192 058	103 980 019
Driftsløsøre, inventar o.a. utstyr	5	111 925 296	48 524 934
Sum varige driftsmidler	12	<u>741 286 914</u>	<u>542 738 061</u>
Finansielle driftsmidler			
Investeringer i tilknyttet selskap	8	277 903 611	173 278 772
Investeringer i aksjer og andeler		977 765	13 368 315
Andre langsiktige fordringer		297 637 801	137 594 599
Sum finansielle anleggsmidler		<u>576 519 177</u>	<u>324 241 686</u>
Sum anleggsmidler		<u>1 417 034 828</u>	<u>1 004 188 605</u>
Omløpsmidler			
Varer	12	23 919 681	15 804 404
Fordringer			
Kundefordringer	12	91 505 114	43 613 693
Andre kortsiktige fordringer		161 322 816	145 879 067
Sum fordringer		<u>252 827 930</u>	<u>189 492 760</u>
Investeringer			
Markedsbaserte aksjer		2 205 769 620	1 859 699 877
Markedsbaserte obligasjoner		47 508 936	45 960 487
Andre markedsbaserte finansielle instrumenter		558 799 986	365 545 676
Sum investeringer	8	<u>2 812 078 543</u>	<u>2 271 206 040</u>
Bankinnskudd, kontanter o.l.		488 428 497	403 367 541
Sum omløpsmidler		<u>3 577 254 651</u>	<u>2 879 870 745</u>
Sum eiendeler		<u>4 994 289 479</u>	<u>3 884 059 350</u>
Jakob Hatteland Holding AS		Side 3	

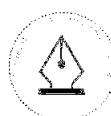


This file is sealed with a digital signature.
The seal is a guarantee for the authenticity
of the document.

Document ID:
707E3539EF4C4E858BDEF8A749EBA24B



Jakob Hatteland Holding AS			
Balanse			
Egenkapital og gjeld			
Egenkapital			
Innskutt egenkapital			
Aksjekapital	9, 10	2 987 838	2 987 838
Sum innskutt egenkapital		<u>2 987 838</u>	<u>2 987 838</u>
Opptjent egenkapital			
Annen egenkapital	10	4 098 123 470	3 339 528 607
Sum opptjent egenkapital		<u>4 098 123 470</u>	<u>3 339 528 607</u>
Sum egenkapital		<u>4 101 111 308</u>	<u>3 342 516 445</u>
Minoritetsinteresser	10	<u>62 349 940</u>	<u>77 938 946</u>
Gjeld			
Annen langsiktig gjeld			
Gjeld til kredittinstitusjoner	11, 12	19 050 000	19 350 000
Øvrig langsiktig gjeld	11, 12	292 271 955	46 847 676
Sum annen langsiktig gjeld		<u>311 321 955</u>	<u>66 197 676</u>
Kortsiktig gjeld			
Gjeld til kredittinstitusjoner	12	319 985 285	236 178 120
Leverandørgjeld		68 013 269	50 565 013
Betalbar skatt	6	28 381	827 919
Skattetrekk og andre trekk		19 834 453	20 061 374
Annen kortsiktig gjeld		111 644 887	89 773 856
Sum kortsiktig gjeld		<u>519 506 276</u>	<u>397 406 282</u>
Sum gjeld		<u>830 828 231</u>	<u>463 603 958</u>
Sum gjeld og egenkapital		<u>4 994 289 479</u>	<u>3 884 059 349</u>
Nedre Vats, 17.08.2022			
Styret i Jakob Hatteland Holding AS			
_____ Jakob Hatteland styreleder			
Jakob Hatteland Holding AS		Side 4	



This file is sealed with a digital signature.
The seal is a guarantee for the authenticity
of the document.

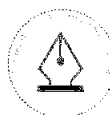
Document ID:
707E3539EF4C4E858BDEF8A749EBA24B



Jakob Hatteland Holding AS

Kontantstrømoppstilling

	KONSERN	
	2021	2020
KONTANTSTRØMMER FRA OPERASJONELLE AKTIVITETER:		
Årsresultat før skattekostnad	1 103 468 714	39 198 809
Periodens betalte skatt	0	0
Ordinære avskrivninger	72 121 433	65 038 761
Nedskrivninger varige driftsmidler	0	0
Pensjonskostnad uten kontanteffekt	0	0
Endring omløpsinvesteringer	-540 872 503	-266 373 267
Tap/gevinst ved salg av finansielle omløpsmidler	0	0
Tap/gevinst ved salg av finansielle anleggsmidler	0	0
Poster klassifisert som investerings- eller finansieringsakt.	3 852 157	25 726 222
Endring i varer	-8 115 277	-1 489 358
Endring i kundefordringer	-47 891 421	-3 185 303
Endring i leverandørgjeld	17 448 256	3 437 793
Endringer i konsernmellomværender	0	0
Endring i andre omløpsmidler og andre gjeldsposter	-3 729 583	37 288 998
Netto kontantstrømmer fra operasjonelle aktiviteter	596 281 776	-100 357 344
KONTANTSTRØMMER FRA INVESTERINGSAKTIVITETER:		
Innbetalinger ved salg av varige driftsmidler	0	0
Utbetalinger ved kjøp av varige driftsmidler	-148 938 983	-91 076 245
Innbetalinger ved salg av immaterielle eiendeler	0	0
Utbetalinger ved kjøp av immaterielle eiendeler	0	0
Innbetalinger ved salg av finansielle anleggsmidler	0	0
Utbetalinger ved kjøp av finansielle anleggsmidler	0	0
Innbetalinger fra investeringer i finansielle anleggsmidler	39 161 906	-5 947 943
Utbetalinger til investeringer i finansielle anleggsmidler	-433 640 017	-39 587 275
Netto kontantstrøm fra investeringsaktiviteter	-543 417 094	-136 611 463
KONTANTSTRØMMER FRA FINANSIERINGSAKTIVITETER:		
Innbetalinger ved opptak av ny langsiktig gjeld	0	0
Utbetalinger ved nedbetaling av langsiktig gjeld	245 124 279	3 161 633
Innbetalinger ved opptak av ny kortsiktig gjeld	83 807 165	234 507 541
Utbetalinger ved nedbetaling av kortsiktig gjeld	0	0
Netto endring i kassekreditt	0	0
Innbetaling av egenkapital	0	0
Tilbakebetaling av egenkapital	0	0
Utbetalinger av utbytte	-296 735 170	-25 000 000
Innbetalinger av aksjonærbidrag	0	0
Innbetaling av konsernbidrag	0	0
Utbetaling av konsernbidrag	0	0
Endring av minoritetsinteresser	0	0
Netto kontantstrøm fra finansieringsaktiviteter	32 196 274	212 669 174
Effekt av valutakursendring på bankinnskudd, kontanter o.l.	0	0
Netto endring i bankinnskudd, kontanter og lignende	85 060 957	-24 299 633
Beholdning av bankinnskudd, kontanter og lignende pr 01.01.	403 367 541	427 667 174
Beholdning av bankinnskudd, kontanter og lignende pr 31.12.	488 428 497	403 367 541



This file is sealed with a digital signature.
The seal is a guarantee for the authenticity
of the document.

Document ID:
707E3539EF4C4E858BDEF8A749EBA24B



Jakob Hatteland Holding (konsern) Noter konsernregnskap 2021

Note 1 Regnskapsprinsipper etc.

Årsregnskapet er satt opp i samsvar med regnskapsloven av 1998 og god regnskapsskikk i Norge.

Konsolideringsprinsipper

Konsernregnskapet omfatter Jakob Hatteland Holding AS med datterselskaper hvor Jakob Hatteland Holding AS har bestemmende innflytelse som følge av juridisk eller faktisk kontroll. Konsernregnskapet er utarbeidet etter ensartede regnskapsprinsipper for like transaksjoner i alle selskaper som inngår i konsernregnskapet. Alle vesentlige transaksjoner og mellomværende mellom selskaper i konsernet er eliminert. Investeringer i selskaper hvor konsernet har betydelig innflytelse (tilknyttede selskaper), behandles etter egenkapitalmetoden i konsernregnskapet. Betydelig innflytelse foreligger normalt når konsernet eier fra 20 til 50 prosent av den stemmeberettigede kapitalen. Egenkapitalmetoden brukes kun for tilknyttede selskaper ved langsiktige investeringer.

Aksjer i datterselskaper er eliminert i konsernregnskapet etter oppkjøpsmetoden. Dette innebærer at det oppkjøpte selskapets eiendeler og gjeld vurderes til virkelig verdi på kjøpstidspunktet, og eventuell merpris ut over dette klassifiseres som goodwill. For deleide datterselskaper er kun majoritetens andel av goodwill inkludert i balansen.

Hovedregel for vurdering og klassifisering av eiendeler og gjeld

Eiendeler bestemt til varig eie eller bruk er klassifisert som anleggsmidler. Andre eiendeler er klassifisert som omløpsmidler. Fordringer som skal tilbakebetales innen et år er klassifisert som omløpsmidler. Ved klassifisering av kortsiktig og langsiktig gjeld er tilsvarende kriterier lagt til grunn.

Omløpsmidler er vurdert til laveste av anskaffelseskost og virkelig verdi.

Anleggsmidler vurderes til anskaffelseskost, men nedskrives til gjenvinnbart beløp dersom dette er lavere enn bokført verdi, og verdifallet forventes ikke å være forbigående. Anleggsmidler med begrenset økonomisk levetid avskrives planmessig.

Annen langsiktig gjeld og kortsiktig gjeld er vurdert til pålydende beløp.

Eiendeler og gjeld i utenlandsk valuta

Pengeposter i utenlandsk valuta er i balansen omregnet til balansedagens kurs. Valutaterminkontrakter er balanseført til virkelig verdi på balansedagen.

Immaterielle eiendeler

Utgifter til egen tilvirkning av immaterielle eiendeler, herunder utgifter til egen forskning og utvikling, balanseføres når det er sannsynlig at de fremtidige økonomiske fordelene knyttet til eiendelene vil tilflyte selskapet og anskaffelseskost kan måles pålitelig.

Immaterielle eiendeler som er kjøpt enkeltvis, er balanseført til anskaffelseskost. Immaterielle eiendeler overtatt ved kjøp av virksomhet, er balanseført til anskaffelseskost når kriteriene for balanseføring er oppfylt.

Immaterielle eiendeler med begrenset økonomisk levetid avskrives planmessig. Immaterielle eiendeler nedskrives til gjenvinnbart beløp dersom de forventede økonomiske fordelene ikke dekker balanseført verdi og eventuelle gjenslående tilvirkningsutgifter.

Aksjer og andeler i tilknyttet selskap og datterselskap

Investeringer i datterselskaper vurderes etter kostmetoden. Investeringene blir nedskrevet til virkelig verdi dersom verdifallet ikke er forbigående og det må anses nødvendig etter god regnskapsskikk. Mottatt utbytte og konsernbidrag fra datterselskapene er inntektsført som annen finansinntekt. Tilsvarende gjelder investeringer i tilknyttede selskaper vurderes etter kostmetoden i selskapsregnskapet og egenkapitalmetoden i konsernregnskapet.

Andre aksjer og andeler klassifisert som anleggsmidler

Aksjer og investeringer i ansvarlige selskaper og kommandittselskaper hvor selskapet ikke har betydelig innflytelse, er vurdert etter kostmetoden. Investeringene nedskrives til virkelig verdi ved verdifall som forventes ikke å være forbigående. Mottatt utbytte fra selskapene inntektsføres som annen finansinntekt.

Finansielle instrumenter og varederivater

Finansielle instrumenter, herunder aksjer og obligasjoner, som

- er klassifisert som omløpsmidler,
- inngår i en handelsportefølje med henblikk på videresalg,
- omsettes på børs, autorisert markedsplass eller tilsvarende regulert marked i utlandet, og
- har god eierspredning og likviditet

er vurdert til virkelig verdi på balansedagen. Andre investeringer er vurdert til laveste av gjennomsnittlig anskaffelseskost og virkelig verdi på balansedagen.

Varer

Varer er vurdert til laveste av anskaffelseskost eller FIFO-metoden og netto salgsverdi. For råvarer og varer i arbeid beregnes netto salgsverdi til salgsverdien av ferdig tilvirkede varer redusert for gjenværende



This file is sealed with a digital signature.
The seal is a guarantee for the authenticity
of the document.

Document ID:
707E3539EF4C4E858BDEF8A749EBA24B



Jakob Hatteland Holding (konsern)

Noter konsernregnskap 2021

tilvirkningskostnader og salgskostnader. Egenproduserte varer er verdsatt til laveste av full tilvirkningskost og virkelig verdi.

Inntekter

Ved varresalg:

Inntekt regnskapsføres når den er opptjent, altså når både risiko og kontroll i hovedsak er overført til kunden. Dette vil normalt være tilfellet når varen er levert til kunden. Inntektene regnskapsføres med verdien av vederlaget på transaksjonstidspunktet.

Ved tjenestesalg:

Inntekt regnskapsføres når den er opptjent, altså når krav på vederlag oppstår. Dette skjer når tjenesten ytes, i takt med at arbeidet utføres. Inntektene regnskapsføres med verdien av vederlaget på transaksjonstidspunktet.

Fordringer

Kundefordringer og andre fordringer er oppført til pålydende etter fradrag for avsetning til forventet tap. Avsetning til tap gjøres på grunnlag av en individuell vurdering av de enkelte fordringene.

Bankinnskudd, kontanter og lignende

Bankinnskudd, kontanter ol. inkluderer kontanter, bankinnskudd og andre betalingsmidler med forfallsdato som er kortere enn tre måneder fra anskaffelse.

Pensjoner

Innskuddsplaner periodiseres etter sammenstillingsprinsippet. Årets innskudd til pensjonsordningen kostnadsføres.

Kostnader

Kostnader regnskapsføres som hovedregel i samme periode som tilhørende inntekt. I de tilfeller det ikke er en klar sammenheng mellom utgifter og inntekter fastsettes fordelingen etter skjønsmessige kriterier. Øvrige unntak fra sammenstillingsprinsippet er angitt der det er aktuelt.

Skatter

Skattekostnaden sammenstilles med regnskapsmessig resultat før skatt. Skatt knyttet til egenkapitaltransaksjoner er ført mot egenkapitalen. Skattekostnaden består av betalbar skatt (skatt på årets direkte skattepliktige inntekt) og endring i netto utsatt skatt. Utsatt skatt og utsatt skattefordel er presentert netto i balansen.

Offentlige tilskudd

Investeringstilskudd er ført brutto i balansen og periodiseres over investeringens økonomiske levetid som driftsinntekt. Driftstilskudd periodiseres samtidig med den inntekten det skal øke eller den kostnaden det skal redusere.

Konsernet

Selskaper som inngår i konsernet fremgår av note 2



This file is sealed with a digital signature.
The seal is a guarantee for the authenticity
of the document.

Document ID:
707E3539EF4C4E858BDEF8A749EBA24B



Jakob Hatteland Holding (konsern)

Noter konsernregnskap 2021

Note 2 Selskaper i Hatteland Gruppen

Morselskap:

Jakob Hatteland Holding AS

Datterselskaper:

	Eierandel
Jakob Hatteland Group Management AS	100 %
Jakob Hatteland Group Services AS	100 %
Ydra AS	95 %
Villa Mokollen AS	100 %

Underkonsern

Jakob Hatteland Bygg AS	100 %
Jakob Hatteland Development AS	100 %
Bredevannet AS	100 %
Jakob Hatteland Development Aps - Danmark	100 %
Jakob Hatteland Development Sp. z o.o - Polen	100 %
Kronex AS	100 %
Eikeskogvegen AS	100 %
Jakob Hatteland Development SL - Spania	100 %
Genfer Hotel Lodz Sp. z o.o - Polen	100 %

Underkonsern

Jakob Hatteland Resources AS	100 %
Jakob Hatteland Kjømi AS	100 %
Raunes Fiskefarm AS	100 %

Underkonsern

Jakob Hatteland Computer AS	76 %
Incosa AS	100 %
Stepping Up Cloud ERP AB	100 %
Jakob Hatteland Computer Aps - Danmark	100 %
Jakob Hatteland Computer Ltd -UK	100 %

Underkonsern

Jakob Hatteland Solutions Holding AS	70 %
EMP Secure AS	95 %

Datterselskapet Jakob Hatteland Development SL, Jakob Hatteland Computer Aps og Jakob Hatteland Computer Ltd er ikke konsolidert på grunn av uvesentlig for konsernet.

Note 3 Salgsinntekter

Pr. virksomhetsområde i 1000 kr	2021	2020
IT-relatert omsetning	246 999	207 056
Industriell omsetning	77 095	58 570
Finansinntekter, leieinntekter mv	1 349 862	191 654
Sum	1 673 957	457 281

Geografisk fordeling:

	2021	2020
Norge	1 636 745	446 842
Europa	36 211	10 439
Øvrig	1 000	-
Sum	1 673 957	457 281

Note 4 Lønn

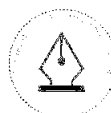
	2021	2020
Lønn	166 776 599	157 795 480
Folketrygdavgift	23 815 822	20 040 004
Pensjonskostnader	7 365 408	6 571 252
Andre personalkostnader	8 645 088	4 701 522
Sum	206 602 917	189 108 258

Antall årsverk 245 231

Kostnadsført honorar til revisor	1 079 145
Kostnadsført konsulenthonorar til revisor	235 850

Styrehonorar utbetalt i datterselskap

Lønn konserndirekter	1 855 949
Pensjonskostnader	76 777
Andre ytelser konserndirekter	17 166
Sum	1 949 892



This file is sealed with a digital signature.
The seal is a guarantee for the authenticity
of the document.

Document ID:
707E3539EF4C4E858BDEF8A749EBA24B



Jakob Hatteland Holding (konsern)

Noter konsernregnskap 2021

Note 5 Avskrivningsskjema varige driftsmidler

	Tomter	Bygninger	Skip, rigger, fly	Inventar	Utviklings kostnader	Sum
Anskaffelseskost 1.1.	102 441 090	474 126 242	167 881 650	268 943 328	13 588 951	1 026 981 261
Tilgang i året	1 809 558	106 281 058	-63 767	15 642 770	247 601	123 917 220
Avgang til anskaffelseskost	-50 000	-694 697	-	-445 125	-	-1 189 822
Anskaffelseskost 31.12.	104 200 648	579 712 603	167 817 883	284 140 973	13 836 552	1 149 708 659
Akk av-/nedskrivninger	-	(147 456 771)	(85 625 825)	(173 379 265)	(5 320 427)	(411 782 288)
Omregning utenlandske selskap	-	11 876 667	-	-	-	11 876 667
Balanseverdi 31.12.	104 200 648	444 132 499	82 192 058	110 761 708	8 516 125	749 803 038
Ordinære avskrivninger	-	21 571 416	20 985 206	21 902 308	2 580 827	67 039 757
Avskrivningsplan		lineær	Lineær	lineær	lineær	
Avskrivningstid		50 år	8 år	6,67 år	5 år	

	Goodwill	Sum
Anskaffelseskost 1.1.	25 360 668	1 052 341 929
Tilgang i året	-	123 917 220
Avgang til anskaffelseskost	-	(1 189 822)
Anskaffelseskost 31.12.	25 360 668	1 175 069 327
Akk av-/nedskrivninger	(17 935 513)	(429 717 801)
Omregning utenlandske selskap	-	11 876 667
Balanseverdi 31.12.	7 425 155	757 228 193
Ordinære avskrivninger	5 072 134	72 121 433
Avskrivningsplan	lineær	
Avskrivningstid	5 år	

Note 6 Skatt

Årets skattekostnad fremkommer slik:

	2021	2020
Skattekostnad norske selskap	35 606 399	25 677 507
Skattekostnad utl. Selskap	940 081	(1 010 781)
Årets totale skattekostnad	36 546 480	24 666 726

Betalbar skatt i årets skattekostnad fremkommer slik:

	2021	2020
Ordinært resultat før skattekostnad	1 103 468 714	39 198 809
Permanente forskjeller	(1 288 235 772)	(143 032 023)
Endring av ligning	-	-
Endring midlertidige forskjeller	-997 768	9 064 342
Resultat utenlandske datterselskap	-12 019 117	-4 826 547
Skattepliktig inntekt	-197 783 943	-99 695 419
Skatt 22 %	-	-
Til gode skatt	-	-
Betalbar skatt utenlandsk selskap	-	-
Betalbar skatt på årets resultat	28 381	827 919

	01.jan	31.des	Endring
Driftsmidler	(19 989 127)	(46 037 072)	26 047 945
Omløpsmidler	(19 728 496)	(719 508)	(19 008 988)
Gevinst og tapskonto	551 183	314 243	236 940
Underskudd til fremføring	(519 874 583)	(554 055 763)	34 181 180
Sum	(559 041 023)	(600 498 100)	41 457 077
Ikke utlignet	41 485 488	221 918 752	(180 433 264)
Grunnlag utsatt skatt	(517 555 535)	(378 579 348)	(138 976 187)
Utsatt skatt	(113 862 218)	(63 287 457)	(30 574 761)
	22 %	22 %	

Note 7 Forskning og utvikling

Det er ikke aktivert noe til forskning og utvikling i 2021.

Avskrivning skjer over forventet utnyttbar levetid.

Utviklingskostnader er aktivert til anskaffelseskost idet kriteriene for balanseføring anses oppfylt.



This file is sealed with a digital signature.
The seal is a guarantee for the authenticity
of the document.

Document ID:
707E3539EF4C4E858BDEF8A749EBA24B



Jakob Hatteland Holding (konsern)

Noter konsernregnskap 2021

Note 8 Aksjer og andeler i andre selskap m.v.

Tilknyttede selskap

	F-14 Invest AS		Skandilbygget AS		Lufthavndrift AS		NHV 25 Invest AS		Delsum
Eierandel	25,00 %		49,00 %		22,00 %		40,50 %		
Anskaffelsestidspunkt	26.01.2017		14.09.2018		14.08.2018		14.09.2018		
Forretningssted	Oslo		Haugesund		Haugesund		Oslo		
Opprinnelig anskaffelseskost	36 125 000		931 000		6 501 000		127 307 803		170 864 803
Balansført egenkapital ved kjøp, andel	34 025 250		694 158		6 501 000		105 907 500		147 127 908
Henførbare merverdier	2 099 750		236 842		-		21 400 303		23 736 895
Goodwill	-		-		-		-		-
Inngående balanse 01.01.21/kjøp i 2021	1 824 832		5 990 409		4 593 672		111 679 522		124 088 435
- herav uavskrevet merverdi	-		-		-		-		-
- herav uavskrevet goodwill	-		-		-		-		-
Andel årets resultat	-243 503		78 921		-1 397 558		7 025 237		5 463 097
Avskrivning merverdier	-		-		-		-12 797 259		-12 797 259
Avskrivning goodwill	-		-		-		-		-
Overføringer til/fra selskapet (utbytte, konsernbidrag)	-758 626		-		-		-		-758 626
Andre endringer i løpet av året	-		-		-		-		-
Utgående balanse 31.12.20	822 703		6 069 330		3 196 114		105 907 500		115 995 647

	Prima Blue AS		Totalsum	
Eierandel	50,00 %			
Anskaffelsestidspunkt	08.04.2019			
Forretningssted	Hå			
Opprinnelig anskaffelseskost	50 500 000			221 364 803
Balansført egenkapital ved kjøp, andel	50 500 000			197 627 908
Henførbare merverdier	-			23 736 895
Goodwill	-			-
Inngående balanse 01.01.21/kjøp i 2021	56 839 265			180 927 700
- herav uavskrevet merverdi	-			-
- herav uavskrevet goodwill	-			-
Andel årets resultat	-10 240 457			-4 777 360
Avskrivning merverdier	-2 190 845			-14 988 104
Avskrivning goodwill	-			-
Overføringer til/fra selskapet (utbytte, konsernbidrag)	117 500 000			116 741 374
Andre endringer i løpet av året	-			-
Utgående balanse 31.12.20	161 907 964			277 903 610

Markedsbaserte investeringer

	Anskaffelses		Resultatført verdiendring
	kost	Virkelig verdi	
Markedsbaserte aksjer/fond	1 313 593 012	2 205 769 620	888 311 373
Rentepapirer og høyrentefond	46 631 090	47 508 936	877 846
Sum	1 360 224 102	2 253 278 556	889 189 219

Andre finansielle instrumenter

	Anskaffelses-		Resultatført verdiendring
	kost	Bokført verdi	
Portefølje direkte investeringer	654 784 083	558 799 986	-95 984 097



This file is sealed with a digital signature. The seal is a guarantee for the authenticity of the document.

Document ID:
707E3539EF4C4E858BDEF8A749EBA24B



Jakob Hatteland Holding (konsern)

Noter konsernregnskap 2021

Note 9 Aksjekapital og aksjonærinformasjon

Aksjekapitalen i Jakob Hatteland Holding AS består av følgende aksjeklasser:

	Antall	Pålydende	Balansført
A-aksjer	48	1031	49 488
B-aksjer	2 850	1031	2 938 350

B aksjene har ikke stemmerett.

Eierstruktur

Aksjonærer i Jakob Hatteland Holding AS pr. 31.12.2021 var:

	Antall aksjer	Eierandel	Stemme-andel
Jakob Hatteland A-aksjer	48		100 %
Jakob Hatteland B-aksjer	360	14,1 %	
Hiehått AS B-aksjer	415	14,3 %	
Rahått AS B-aksjer	415	14,3 %	
Rohått AS B-aksjer	415	14,3 %	
Stihått AS B-aksjer	415	14,3 %	
Tochått AS B-aksjer	415	14,3 %	
Øyhått AS B-aksjer	415	14,3 %	
Sum	2 898	100,0 %	100 %

Jakob Hatteland er styrets leder.

Note 10 Egenkapital

	Aksjekapital	Fond	Sum
Egenkapital pr 01.01.	2 987 838	3 339 528 607	3 342 516 445
Årets endring i egenkapital			
Årsresultat		1 087 060 872	1 087 060 872
Andre endringer		-31 883 061	-31 883 061
Omregningsdifferanser utenlandske selskap		152 221	152 221
Utdelt tilleggsutbytte		-296 735 170	-296 735 170
Egenkapital 31.12.	2 987 838	4 098 123 470	4 101 111 308

Minoritetsinteresser

Minoritetsinteresse 01.01.		77 938 946
Kapitalinskudd nytt selskap		-
Årsresultat		-21 191 978
Innskudd minoritet		18 150 000
Andre endringer		-12 547 028
Minoritetsinteresse 31.12.		62 349 940

Note 11 Langsiktig gjeld som forfaller mer enn 5 år etter 31.12.

	2021	2020
Langsiktig gjeld	65 610 000	36 027 172

Note 12 Pantestillelser og garantier m.v.

	2021	2020
Pantestillelser	109 058 591	45 463 252
Bokført verdi av eiendeler som er stillet som sikkerhet for denne gjeld:		
Anleggsmidler	37 000 347	38 999 971
Kundefordringer (inkl. fordringer internt i konsernet)		
Varelag		
Bokført verdi	37 000 347	38 999 971

Långiver har i tillegg factoringavtale.



This file is sealed with a digital signature.
The seal is a guarantee for the authenticity
of the document.

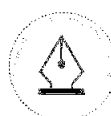
Document ID:
707E3539EF4C4E858BDEF8A749EBA24B



Årsregnskap 2021

Jakob Hatteland Holding AS

Org.nr.: 974 498 359



This file is sealed with a digital signature.
The seal is a guarantee for the authenticity
of the document.

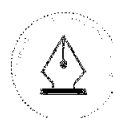
Document ID:
707E3539EF4C4E858BDEF8A749EBA24B



Jakob Hatteland Holding AS			
Resultatregnskap			
	Note	2021	2020
Driftsinntekter og driftskostnader			
Nettoresultat verdipapirer		1 267 155 969	85 081 961
Mottatt aksjeutbytte		41 911 645	32 488 818
Renter verdipapirer og utlån		9 710 526	15 475 376
Sum driftsinntekter	2	1 318 778 140	133 046 154
Annen driftskostnad	3	47 418 194	43 200 964
Sum driftskostnader		47 418 194	43 200 964
Driftsresultat		1 271 359 946	89 845 191
Finansinntekter og finanskostnader			
Inntekt på investering i datterselskap		30 991 092	2 544 000
Annen finansinntekt		99 986	11 645 324
Nedskrivning av finansielle eiendeler		0	1 412 028
Rentekostnad til foretak i samme konsern		-361 891	0
Annen finanskostnad		-4 909 863	-1 959 316
Resultat av finansposter		25 819 324	13 642 036
Ordinært resultat før skattekostnad		1 297 179 270	103 487 227
Skattekostnad på ordinært resultat	4	36 255 912	-3 708 286
Årsresultat		1 260 923 358	107 195 513
Overføringer			
Avsatt til utbytte		0	36 225 000
Utdelt tilleggsutbytte		296 735 170	0
Avsatt til annen egenkapital		964 188 188	70 970 513
Sum overføringer		1 260 923 358	107 195 513

Jakob Hatteland Holding AS

Side 2



This file is sealed with a digital signature.
The seal is a guarantee for the authenticity
of the document.

Document ID:
707E3539EF4C4E858BDEF8A749EBA24B



Jakob Hatteland Holding AS			
Balanse			
Eiendeler	Note	2021	2020
Anleggsmidler			
Immaterielle eiendeler			
Utsatt skattefordel	4	0	36 255 912
Sum immaterielle eiendeler		0	36 255 912
Varige driftsmidler			
Driftsløsøre, inventar o.a. utstyr		4 000 000	4 000 000
Sum varige driftsmidler		4 000 000	4 000 000
Finansielle driftsmidler			
Investeringer i datterselskap	5	1 225 794 697	658 115 772
Lån til foretak i samme konsern	6, 11	147 456 000	141 992 895
Investeringer i tilknyttet selskap	5	168 000 000	170 814 052
Andre langsiktige fordringer	6	193 482 141	74 406 589
Sum finansielle anleggsmidler		1 734 732 838	1 045 329 308
Sum anleggsmidler		1 738 732 838	1 085 585 220
Omløpsmidler			
Fordringer			
Kundefordringer	6	1 970 057	6 355 992
Kortsiktige fordringer innen konsernet	6	96 077 119	274 544 989
Andre kortsiktige fordringer		78 138 495	63 009 537
Sum fordringer		176 185 671	343 910 518
Investeringer			
Markedsbaserte aksjer	7	2 170 351 992	1 832 494 931
Andre markedsbaserte finansielle instrumenter	7	47 508 937	45 960 487
Andre kortsiktige aksjeinvesteringer	7	558 799 986	379 981 866
Sum investeringer		2 776 660 915	2 258 437 283
Bankinnskudd, kontanter o.l.		105 689 843	128 004 747
Sum omløpsmidler		3 058 536 429	2 730 352 548
Sum eiendeler		4 797 269 267	3 815 937 768

Jakob Hatteland Holding AS

Side 3

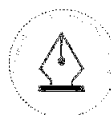


This file is sealed with a digital signature.
The seal is a guarantee for the authenticity
of the document.

Document ID:
707E3539EF4C4E858BDEF8A749EBA24B



Jakob Hatteland Holding AS			
Balanse			
Egenkapital og gjeld	Note	2021	2020
Egenkapital			
Innskutt egenkapital			
Aksjekapital	8	2 987 838	2 987 838
Sum innskutt egenkapital		2 987 838	2 987 838
Opptjent egenkapital			
Annen egenkapital		4 396 634 601	3 432 446 413
Sum opptjent egenkapital		4 396 634 601	3 432 446 413
Sum egenkapital	9	4 399 622 439	3 435 434 251
Gjeld			
Kortsiktig gjeld			
Kortsiktig gjeld til konsernselskap	11	29 180 091	102 485 700
Gjeld til kredittinstitusjoner	10	318 322 119	236 133 995
Leverandørgjeld	11	42 158 994	0
Avsatt til utbytte		0	36 225 000
Annen kortsiktig gjeld	11	7 985 624	5 658 822
Sum kortsiktig gjeld		397 646 828	380 503 516
Sum gjeld		397 646 828	380 503 516
Sum gjeld og egenkapital		4 797 269 267	3 815 937 768
Nedre Vats, 17.08.2022 Styret i Jakob Hatteland Holding AS			
_____ Jakob Hatteland styreleder			
Jakob Hatteland Holding AS		Side 4	



This file is sealed with a digital signature.
The seal is a guarantee for the authenticity
of the document.

Document ID:
707E3539EF4C4E858BDEF8A749EBA24B



Jakob Hatteland Holding AS

Kontantstrømanalyse

	2021	2020
Kontantstrøm fra operasjonelle aktiviteter		
Årsresultat før skattekostnad	1 297 179 270	103 487 227
Periodens betalte skatt	-	-
Nedskrivninger finansielle eiendeler	-	-1 412 028
Endring markedsbaserte investeringer	-638 988 076	-78 848 035
Poster klassifisert som investerings- eller finansieringsaktiviteter	120 764 444	-176 270 507
Tap/gevinst ved salg av finansielle anleggsmidler	-10 892 000	-6 233 925
Endring i leverandørgjeld	42 308 541	-
Endring i kundefordringer	4 385 935	-4 609 013
Endring i konsernmellomværender	-272 203 130	-35 600 000
Endring i andre omløpsmidler og andre gjeldsposter	-86 255 003	-12 170 660
Netto kontantstrøm fra operasjonelle aktiviteter	456 299 981	-211 656 941
Kontantstrøm fra investeringsaktiviteter		
Innbetalinger ved salg av finansielle anleggsmidler		
Utbetalinger ved kjøp av finansielle anleggsmidler	-227 840 530	-113 404 698
Netto kontantstrøm fra investeringsaktiviteter	-227 840 530	-113 404 698
Kontantstrøm fra finansieringsaktiviteter		
Innbetaling ved opptak av kortsiktig gjeld		
Innbetaling ved opptak av langsiktig gjeld	82 185 815	171 408 860
Utbetalinger ved nedbetaling av kortsiktig gjeld		
Tilbakebetaling av egenkapital		
Utbetalinger av utbytte	-332 960 170	-25 000 000
Innbetalinger av aksjonærbidrag		
Utbetaling av konsernbidrag		
Netto kontantstrøm fra finansieringsaktiviteter	-250 774 355	146 408 860
Netto endring i kontanter og -ekvivalenter	-22 314 904	-178 652 779
Beholdning av bankinnskudd, kontanter og lignende per 01.01.	128 004 747	306 657 526
Beholdning av bankinnskudd, kontanter og lignende per 31.12.	105 689 843	128 004 747



This file is sealed with a digital signature.
The seal is a guarantee for the authenticity
of the document.

Document ID:
707E3539EF4C4E858BDEF8A749EBA24B



JAKOB HATTELAND HOLDING AS Noter til årsregnskap 2021

Note 1 Regnskapsprinsipper

Årsregnskapet er satt opp i samsvar med regnskaploven av 1998 og god regnskapskikk i Norge.

Hovedregel for vurdering og klassifisering av eiendeler og gjeld

Eiendeler bestemt til varig eie eller bruk er klassifisert som anleggsmidler. Andre eiendeler er klassifisert som omløpsmidler. Fordringer som skal tilbakebetales innen et år er klassifisert som omløpsmidler. Ved klassifisering av kortsiktig og langsiktig gjeld er tilsvarende kriterier lagt til grunn.

Omløpsmidler vurderes til laveste av anskaffelseskost og virkelig verdi.

Anleggsmidler vurderes til anskaffelseskost, men nedskrives til gjenvinnbart beløp dersom dette er lavere enn bokført verdi, og verdifallet forventes ikke å være forbigående. Anleggsmidler med begrenset økonomisk levetid avskrives planmessig.

Annen langsiktig gjeld og kortsiktig gjeld er vurdert til pålydende beløp.

Eiendeler og gjeld i utenlandsk valuta

Pengeposter i utenlandsk valuta er i balansen omregnet til balansedagens kurs.

Immaterielle eiendeler

Utgifter til immaterielle eiendeler, herunder utgifter til lisenser og lignende er balanseført i den utstrekning kriteriene for balanseføring er oppfylt.

Varige driftsmidler

Varige driftsmidler avskrives over forventet økonomisk levetid. Avskrivningene er som hovedregel fordelt lineært over antatt økonomisk levetid.

Aksjer og andeler i tilknyttet selskap og datterselskap

Investeringer i datterselskaper vurderes etter kostmetoden. Investeringene blir nedskrevet til virkelig verdi dersom verdifallet ikke er forbigående og det må anses nødvendig etter god regnskapskikk. Mottatt utbytte og konsernbidrag fra datterselskapene er inntektsført som annen finansinntekt. Tilsvarende gjelder for investeringer i tilknyttede selskaper.

Andre aksjer og andeler klassifisert som anleggsmidler

Aksjer og investeringer i ansvarlige selskaper og kommandittselskaper hvor selskapet ikke har betydelig innflytelse, er vurdert etter kostmetoden. Investeringene nedskrives til virkelig verdi ved verdifall som forventes ikke å være forbigående. Mottatt utbytte fra selskapene inntektsføres som annen finansinntekt.

Finansielle instrumenter og varederivater

Finansielle instrumenter, herunder aksjer og obligasjoner, som

- er klassifisert som omløpsmidler,
- inngår i en handelsportefølje med henblikk på videresalg,
- omsettes på børs, autorisert markedsplass eller tilsvarende regulert marked i utlandet, og
- har god elerspredning og likviditet

er vurdert til virkelig verdi på balansedagen. Andre investeringer er vurdert til laveste av gjennomsnittlig anskaffelseskost og virkelig verdi på balansedagen.

Avkastning på markedsbaserte investering regnskapsføres som driftsinntekt

Fordringer

Kundefordringer og andre fordringer er oppført til pålydende etter fradrag for avsetning til forventet tap. Avsetning til tap gjøres på grunnlag av en individuell vurdering av de enkelte fordringene.

Bankinnskudd, kontanter og lignende

Bankinnskudd, kontanter og lignende inkluderer kontanter, bankinnskudd og andre betalingsmidler med forfallsdato som er kortere enn tre måneder fra anskaffelse.

Kostnader

Kostnader regnskapsføres som hovedregel i samme periode som tilhørende inntekt. I de tilfeller det ikke er en klar sammenheng mellom utgifter og inntekter fastsettes fordelingen etter skjønsmessige kriterier. Øvrige unntak fra sammenstillingsprinsippet er angitt der det er aktuelt.

Skatter

Skattekostnaden sammenstilles med regnskapsmessig resultat før skatt. Skatt knyttet til egenkapitaltransaksjoner er ført mot egenkapitalen. Skattekostnaden består av betalbar skatt (skatt på årets direkte skattepliktige inntekt) og endring i netto utsatt skatt. Utsatt skatt og utsatt skattefordel er presentert netto i balansen.



This file is sealed with a digital signature.
The seal is a guarantee for the authenticity
of the document.

Document ID:
707E3539EF4C4E858BDEF8A749EBA24B



JAKOB HATTELAND HOLDING AS Noter til årsregnskap 2021

Note 2 Driftsinntekter

Pr. virksomhetsområde	2021	2020
Netto resultat avhendelse og verdiregulering verdipapirer	1 267 155 969	85 081 961
Mottatt aksjeutbytte	41 911 645	32 488 818
Mottatte renter	9 710 526	15 475 376
Sum	1 318 778 140	133 046 155

Note 3 Lønnskostnader, antall ansatte, godtgjørelser, lån til ansatte m.m.

Det er ingen ansatte i selskapet.

Ytelser til ledende personer	Daglig leder	Styre
Lønn	-	-
Pensjonsutgifter	-	-
Annen godtgjørelse	-	-

Obligatorisk tjenestepensjon

Selskapet er ikke pliktig til å ha tjenestepensjonsordning etter lov om obligatorisk tjenestepensjon og har ikke opprettet dette.

Revisor

Honorar for revisjon	226 200	254 575
Andre tjenester, års - og konsernregnskap	90 000	-
Sum	316 200	254 575

Note 4 Skatt

Årets skattekostnad fremkommer slik:	2021
Betalbar skatt på årets resultat	-
Skatteeffekt avlagt konsernbidrag	-
Brutto endring utsatt skattefordel	36 255 912
Årets totale skattekostnad	36 255 912
Skatt endring av ligning tidligere år	-
Skattekostnad ordinært resultat	36 255 912

Betalbar skatt i årets skattekostnad fremkommer slik:

Ordinært resultat før skattekostnad	1 297 179 270
Permanente forskjeller	-1 278 438 008
Endring midlertidige forskjeller	-22 862 490
Avgitt konsernbidrag	-
Skattepliktig inntekt	-4 121 228

Betalbar skatt 22 %

	2021	2020	Endring
Driftsmidler	-979 649	-1 263 522	-283 873
Fordringer	-	-22 587 624	-22 587 624
Gevinst og tapskonto	36 028	45 035	9 007
Underskudd til fremføring	-145 114 717	-140 993 491	4 121 228
Inngår ikke i beregningen av utsatt skatt	146 058 339	-	-
Sum	-	-164 799 601	-18 741 262
Utsatt skatt, 22%	-	-36 255 912	-36 255 912

I henhold til god regnskapsskikk balanseføres ikke utsatt skattefordel.



This file is sealed with a digital signature.
The seal is a guarantee for the authenticity
of the document.

Document ID:
707E3539EF4C4E858BDEF8A749EBA24B



JAKOB HATTELAND HOLDING AS Noter til årsregnskap 2021

Note 5 Datterselskap, tilknyttet selskap m.v.

Datterselskap:	Anskaffet	Forr.kontor	Eier-/stemmeandel	Bokført verdi	Egenkapital	Årsresultat
J. Hattel. Bygg AS	26.06.1995	Nedre Vats	100,00 %	550 821 780	648 913 550	25 228 486
J. Hattel. Computer AS	14.07.2016	Nedre Vats	68,97 %	321 067 074	194 402 841	(81 918 359)
J. Hattel. Group Man. AS	07.09.1999	Nedre Vats	100,00 %	6 478 000	9 145 840	21 645
J. Hattel. Group Ser. AS	16.05.2001	Nedre Vats	100,00 %	200 009 000	193 309 415	222 337
J. Hattel. Resources AS	04.11.1992	Nedre Vats	100,00 %	2 100 000	6 199 015	1 333 452
Ydra AS	01.01.2019	Karmøy	95,00 %	36 831 841	17 294 941	2 533 657
Villa Mokollen AS	30.06.2017	Sandefjord	100,00 %	17 000 000	8 789 734	(959 692)
J Hattel. Solutions Hold. AS	28.12.2020	Nedre Vats	70,00 %	91 031 000	126 209 825	(1 640 175)

Datterselskap i selskap føres til kostmetoden.

Jakob Hatteland Holding AS har kjøpt tjenester fra Jakob Hatteland Resources AS for NOK 42 247 500 i 2021.

Tilknyttede selskaper	Anskaffet	Forr.kontor	Eier - og stemmeandel	Bokført verdi	Egenkapital	Årsresultat
Prima Blue AS			50,00 %	168 000 000	391 643 786	(20 480 914)
Prime Property Croatia i AS			24,02 %	-	32 748 000	(11 495 000)

Note 6 Fordringer med senere forfall enn ett år

	2021	2020
Kundefordringer	-	-
Andre fordringer (anleggsmidler)	193 482 141	74 406 589
Lån til foretak i samme konsern	147 456 000	141 992 895

Note 7 Aksjer og andeler i andre selskap m.v.

Markedsbaserte investeringer	Anskaffelses kost	Virkelig verdi	Resultatført verdiendring
Markedsbaserte aksjer/fond	1 282 040 619	2 170 351 992	888 311 373
Høyrentefond	46 631 090	47 508 937	877 847
Sum	1 328 671 709	2 217 860 929	889 189 220

Andre finansielle instrumenter

	Anskaffelses kost	Bokført verdi	Resultatført verdiendring
Portefølje direkte investeringer	654 784 083	558 799 986	(95 984 097)



This file is sealed with a digital signature.
The seal is a guarantee for the authenticity
of the document.

Document ID:
707E3539EF4C4E858BDEF8A749EBA24B



JAKOB HATTELAND HOLDING AS Noter til årsregnskap 2021

Note 8 Aksjekapital og aksjonærinformasjon

Aksjekapitalen i Jakob Hatteland Holding AS består av følgende aksjeklasser:

	Antall	Pålydende	Balanseført
A-aksjer	48	1 031	49 488
B-aksjer	2 850	1 031	2 938 350
Sum	2 898	1 031	2 987 838

B aksjene har ikke stemmerett.

Eierstruktur

Aksjonærer i Jakob Hatteland Holding AS pr. 31.12. var:

	Antall aksjer	Eierandel	Stemmeandel	
Jakob Hatteland	A.aksjer	48	1,66 %	100 %
Jakob Hatteland	B-aksjer	360	12,42 %	
Hehatt AS	B-aksjer	415	14,32 %	
Rahatt AS	B-aksjer	415	14,32 %	
Rohatt AS	B-aksjer	415	14,32 %	
Stihatt AS	B-aksjer	415	14,32 %	
Tohatt AS	B-aksjer	415	14,32 %	
Øyhatt AS	B-aksjer	415	14,32 %	
Sum	2898	100,00 %	100 %	

Jakob Hatteland er styrets leder.

Note 9 Egenkapital

	Aksjekapital	Annen egenkapital	Sum
Egenkapital pr 01.01.	2 987 838	3 432 446 415	3 435 434 251
Årsresultat		1 260 923 358	1 260 923 358
Avsatt tilleggsutbytte		-296 735 170	-296 735 170
Egenkapital pr 31.12.	2 987 838	4 396 634 601	4 399 622 437

Note 10 Pantestillelser og garantier m.v.

	2021	2020
Kortsiktig gjeld til kredittinstitusjoner	318 322 119	236 133 995

Det er pantsatt markedsbaserte aksjer for 915 551 609 til sikkerhet for lånefasilitet til kredittinstitusjoner. Ingen gjeld forfaller mer enn 5 år frem i tid.

Note 11 Mellomværende med selskap i samme konsern m.v.

	Kundefordringer		Andre fordringer	
	2021	2020	2021	2020
Foretak i samme konsern	-	4 699 182	262 765 766	433 072 807

	Leverandørgjeld		Øvrig gjeld	
	2021	2020	2021	2020
Foretak i samme konsern	42 247 500	-	29 180 091	102 465 700



This file is sealed with a digital signature.
The seal is a guarantee for the authenticity
of the document.

Document ID:
707E3539EF4C4E858BDEF8A749EBA24B



Deloitte.

Deloitte AS
Sundgaten 119
Postboks 528
NO-5501 Haugesund
Norway

Tel: +47 52 70 25 40
www.deloitte.no

Til generalforsamlingen i Jakob Hatteland Holding AS

UAVHENGIG REVISORS BERETNING

Konklusjon

Vi har revidert Jakob Hatteland Holding AS' årsregnskap, som består av:

- selskapsregnskapet, som består av balanse per 31. desember 2021, resultatregnskap og kontantstrømoppstilling for regnskapsåret avsluttet per denne datoen og noter til årsregnskapet, herunder et sammendrag av viktige regnskapsprinsipper, og
- konsernregnskapet, som består av balanse per 31. desember 2021, resultatregnskap og kontantstrømoppstilling for regnskapsåret avsluttet per denne datoen og noter til årsregnskapet, herunder et sammendrag av viktige regnskapsprinsipper.

Etter vår mening

- oppfyller årsregnskapet gjeldende lovkrav,
- gir selskapsregnskapet et rettviseende bilde av selskapets finansielle stilling per 31. desember 2021 og av dets resultater og kontantstrømmer for regnskapsåret avsluttet per denne datoen i samsvar med regnskapslovens regler og god regnskapsskikk i Norge, og
- gir konsernregnskapet et rettviseende bilde av konsernets finansielle stilling per 31. desember 2021 og av dets resultater og kontantstrømmer for regnskapsåret avsluttet per denne datoen i samsvar med regnskapslovens regler og god regnskapsskikk i Norge.

Grunnlag for konklusjonen

Vi har gjennomført revisjonen i samsvar med de internasjonale revisjonsstandardene International Standards on Auditing (ISA-ene). Våre oppgaver og plikter i henhold til disse standardene er beskrevet nedenfor under *Revisors oppgaver og plikter ved revisjonen av årsregnskapet*. Vi er uavhengige av selskapet og konsernet slik det kreves i lov, forskrift og International Code of Ethics for Professional Accountants utstedt av the International Ethics Standards Board for Accountants (IESBA-reglene), og vi har overholdt våre øvrige etiske forpliktelser i samsvar med disse kravene. Innhentet revisjonsbevis er etter vår vurdering tilstrekkelig og hensiktsmessig som grunnlag for vår konklusjon.

Øvrig informasjon

Styret (ledelsen) er ansvarlig for informasjonen i årsberetningen. Øvrig informasjon omfatter informasjon i årsrapporten bortsett fra årsregnskapet og den tilhørende revisjonsberetningen. Vår konklusjon om årsregnskapet ovenfor dekker ikke informasjonen i årsberetningen.

I forbindelse med revisjonen av årsregnskapet er det vår oppgave å lese årsberetningen. Formålet er å vurdere hvorvidt det foreligger vesentlig inkonsistens mellom årsberetningen og årsregnskapet og den kunnskap vi har opparbeidet oss under revisjonen av årsregnskapet, eller hvorvidt informasjon i årsberetningen ellers fremstår som vesentlig feil. Vi har plikt til å rapportere dersom årsberetningen fremstår som vesentlig feil. Vi har ingenting å rapportere i så henseende.

Basert på kunnskapen vi har opparbeidet oss i revisjonen, mener vi at årsberetningen

- er konsistent med årsregnskapet og

Deloitte refers to one or more of Deloitte Touche Tohmatsu Limited ("DTTL"), its global network of member firms, and their related entities (collectively, the "Deloitte organization"). DTTL (also referred to as "Deloitte Global") and each of its member firms and related entities are legally separate and independent entities, which cannot obligate or bind each other in respect of third parties. DTTL and each DTTL member firm and related entity is liable only for its own acts and omissions, and not those of each other. DTTL does not provide services to clients. Please see www.deloitte.no to learn more.

© Deloitte AS

Registrert i Foretaksregisteret Medlemmer av Den norske Revisorforening
Organisasjonsnummer: 980 211 282

Deloitte.

side 2
Uavhengig revisors beretning -
Jakob Hatteland Holding AS

- inneholder de opplysninger som skal gis i henhold til gjeldende lovkrav.

Ledelsens ansvar for årsregnskapet

Ledelsen er ansvarlig for å utarbeide årsregnskapet og for at det gir et rettviseende bilde i samsvar med regnskapslovens regler og god regnskapsskikk i Norge. Ledelsen er også ansvarlig for slik intern kontroll som den finner nødvendig for å kunne utarbeide et årsregnskap som ikke inneholder vesentlig feilinformasjon, verken som følge av misligheter eller utilsiktede feil.

Ved utarbeidelsen av årsregnskapet er ledelsen ansvarlig for å ta standpunkt til selskapets og konsernets evne til fortsatt drift og opplyse om forhold av betydning for fortsatt drift. Forutsetningen om fortsatt drift skal legges til grunn for årsregnskapet så lenge det ikke er sannsynlig at virksomheten vil bli avvirket.

Revisors oppgaver og plikter ved revisjonen av årsregnskapet

Vårt mål er å oppnå betryggende sikkerhet for at årsregnskapet som helhet ikke inneholder vesentlig feilinformasjon, verken som følge av misligheter eller utilsiktede feil, og å avgi en revisjonsberetning som inneholder vår konklusjon. Betryggende sikkerhet er en høy grad av sikkerhet, men ingen garanti for at en revisjon utført i samsvar med ISA-ene, alltid vil avdekke vesentlig feilinformasjon som eksisterer. Feilinformasjon kan oppstå som følge av misligheter eller utilsiktede feil. Feilinformasjon blir vurdert som vesentlig dersom den enkeltvis eller samlet med rimelighet kan forventes å påvirke økonomiske beslutninger som brukerne foretar basert på årsregnskapet.

Som del av en revisjon i samsvar med ISA-ene, utøver vi profesjonelt skjønn og utviser profesjonell skepsis gjennom hele revisjonen. I tillegg:

- identifiserer og vurderer vi risikoen for vesentlig feilinformasjon i regnskapet, enten det skyldes misligheter eller utilsiktede feil. Vi utformer og gjennomfører revisjonshandlinger for å håndtere slike risikoer, og innhenter revisjonsbevis som er tilstrekkelig og hensiktsmessig som grunnlag for vår konklusjon. Risikoen for at vesentlig feilinformasjon som følge av misligheter ikke blir avdekket, er høyere enn for feilinformasjon som skyldes utilsiktede feil, siden misligheter kan innebære samarbeid, forfalskning, bevisste utelatelser, uriktige fremstillinger eller overstyring av internkontroll.
- opparbeider vi oss en forståelse av den interne kontroll som er relevant for revisjonen, for å utforme revisjonshandlinger som er hensiktsmessige etter omstendighetene, men ikke for å gi uttrykk for en mening om effektiviteten av selskapets og konsernets interne kontroll.
- evaluerer vi om de anvendte regnskapsprinsippene er hensiktsmessige og om regnskapsestimaterne og tilhørende noteopplysninger utarbeidet av ledelsen er rimelige.
- konkluderer vi på hensiktsmessigheten av ledelsens bruk av fortsatt drift-forutsetningen ved avleggelsen av årsregnskapet, basert på innhentede revisjonsbevis, og hvorvidt det foreligger vesentlig usikkerhet knyttet til hendelser eller forhold som kan skape tvil av betydning om selskapets og konsernets evne til fortsatt drift. Dersom vi konkluderer med at det eksisterer vesentlig usikkerhet, kreves det at vi i revisjonsberetningen henleder oppmerksomheten på tilleggsopplysningene i årsregnskapet, eller, dersom slike tilleggsopplysninger ikke er tilstrekkelige, at vi modifierer vår konklusjon. Våre konklusjoner er basert på revisjonsbevis innhentet inntil datoen for revisjonsberetningen. Etterfølgende hendelser eller forhold kan imidlertid medføre at selskapet og konsernet ikke fortsetter driften.
- evaluerer vi den samlede presentasjonen, strukturen og innholdet i årsregnskapet, inkludert tilleggsopplysningene, og hvorvidt årsregnskapet gir uttrykk for de underliggende transaksjonene og hendelsene på en måte som gir et rettviseende bilde.
- innhenter vi tilstrekkelig og hensiktsmessig revisjonsbevis vedrørende den finansielle informasjonen til enhetene eller forretningsområdene i konsernet for å kunne gi uttrykk for en mening om det konsoliderte regnskapet. Vi er ansvarlige for å lede, følge opp og gjennomføre konsernrevisjonen. Vi alene er ansvarlige for vår revisjonskonklusjon.


Vi kommuniserer med styret blant annet om det planlagte omfanget av revisjonen og til hvilken tid revisjonsarbeidet skal utføres. Vi utveksler også informasjon om forhold av betydning som vi har avdekket i løpet av revisjonen, herunder om eventuelle svakheter av betydning i den interne kontrollen.



Deloitte.

side 3
Uavhengig revisors beretning -
Jakob Hatteland Holding AS

Haugesund, 17. august 2022
Deloitte AS


Asbjørn M. Rogde
statsautorisert revisor