



ÅRSREGNSKAPET FOR REGNSKAPSÅRET 2021 - GENERELL INFORMASJON

Enheten

Organisasjonsnummer:	911 899 809
Organisasjonsform:	Aksjeselskap
Foretaksnavn:	FUTURE PRODUCTION HOLDING AS
Forretningsadresse:	Svanedamsveien 10 4621 KRISTIANSAND S

Regnskapsår

Årsregnskapets periode:	01.01.2021 - 31.12.2021
-------------------------	-------------------------

Konsern

Mørselskap i konsern:	Ja
Konsernregnskap lagt ved:	Ja

Regnskapsregler

Regler for små foretak benyttet:	Ja
Benyttet ved utarbeidelsen av årsregnskapet til selskapet:	Regnskapslovens alminnelige regler
Benyttet ved utarbeidelsen av årsregnskapet til konsernet:	Regnskapslovens alminnelige regler

Årsregnskapet fastsatt av kompetent organ

Bekreftet av representant for selskapet:	Trond Bjørnøy
Dato for fastsettelse av årsregnskapet:	23.06.2022

Grunnlag for avgivelse

År 2021: Årsregnskapet er elektronisk innlevert
År 2020: Tall er hentet fra elektronisk innlevert årsregnskap fra 2021

Det er ikke krav til at årsregnskapet m.v. som sendes til Regnskapsregisteret er undertegnet. Kontrollen på at dette er utført ligger hos revisor/enhetens øverste organ. Sikkerheten ivaretas ved at innsender har rolle/rettighet for innsending av årsregnskapet via Altinn, og ved at det bekreftes at årsregnskapet er fastsatt av kompetent organ.

Brønnøysundregistrene, 28.07.2023



Resultatregnskap

Beløp i: NOK	Note	2021	2020
RESULTATREGNSKAP			
Inntekter			
Salgsinntekt	4,11	0	0
Sum inntekter		0	0
Kostnader			
Varekostnad		0	0
Lønnskostnad	12	592 300	592 300
Avskrivning på varige driftsmidler og immaterielle eiendeler	1,2	0	0
Annen driftskostnad	12	443 288	-2 530 768
Sum kostnader		1 035 588	-1 938 468
Driftsresultat		-1 035 588	1 938 468
Finansinntekter og finanskostnader			
Inntekt på investering i datterselskap og tilknyttet selskap	6	0	0
Annen renteinntekt		557	1 054
Annen finansinntekt		0	0
Sum finansinntekter		557	1 054
Annen rentekostnad		3 099 329	3 355 428
Annen finanskostnad		22 400	140 710
Sum finanskostnader		3 121 729	3 496 138
Netto finans		-3 121 172	-3 495 084
Ordinært resultat før skattekostnad		-4 156 760	-1 556 616
Skattekostnad på ordinært resultat	10	-914 488	-342 455
Ordinært resultat etter skattekostnad		-3 242 272	-1 214 161
Årsresultat		-3 242 272	-1 214 161



Balanse

Beløp i: NOK	Note	2021	2020
BALANSE - EIENDELER			
Anleggsmidler			
Immaterielle eiendeler			
Utsatt skattefordel		1 256 943	342 455
Goodwill		0	0
Sum immaterielle eiendeler		1 256 943	342 455
Varige driftsmidler			
Driftsløsøre, inventar, verktøy, kontormaskiner og lignende	2	0	0
Sum varige driftsmidler		0	0
Finansielle anleggsmidler			
Investering i datterselskap	3	366 153 720	366 153 720
Sum finansielle anleggsmidler		366 153 720	366 153 720
Sum anleggsmidler		367 410 663	366 496 175
Omløpsmidler			
Varer			
Varer		0	0
Sum varer		0	0
Fordringer			
Kundefordringer	5	0	0
Andre fordringer	4, 6	17 634 498	15 822 102
Sum fordringer		17 634 498	15 822 102
Bankinnskudd, kontanter og lignende			
Bankinnskudd, kontanter og lignende	7	20 335	23 707
Sum bankinnskudd, kontanter og lignende		20 335	23 707
Sum omløpsmidler		17 654 833	15 845 809
SUM EIENDELER		385 065 496	382 341 984



Balanse

Beløp i: NOK	Note	2021	2020
BALANSE - EGENKAPITAL OG GJELD			
Egenkapital			
Innskutt egenkapital			
Selskapskapital	9	22 844 678	22 844 678
Overkurs	8	112 933 879	112 933 879
Sum innskutt egenkapital		135 778 557	135 778 557
Opptjent egenkapital			
Annen egenkapital	8	85 948 898	89 191 170
Sum opptjent egenkapital		85 948 898	89 191 170
Sum egenkapital		221 727 455	224 969 727
Gjeld			
Langsiktig gjeld			
Utsatt skatt	10	0	0
Sum avsetninger for forpliktelser		0	0
Annen langsiktig gjeld			
Gjeld til kredittinstitusjoner	5	40 000 000	60 000 000
Sum annen langsiktig gjeld		40 000 000	60 000 000
Sum langsiktig gjeld		40 000 000	60 000 000
Kortsiktig gjeld			
Gjeld til kredittinstitusjoner		0	0
Leverandørgjeld	5	2 409 552	31 250
Betalbar skatt	10	0	0
Annen kortsiktig gjeld	4,6,14	120 928 489	97 341 007
Sum kortsiktig gjeld		123 338 041	97 372 257
Sum gjeld		163 338 041	157 372 257
SUM EGENKAPITAL OG GJELD		385 065 496	382 341 984



Konsernets resultatregnskap

Beløp i: NOK	Note	2021	2020
RESULTATREGNSKAP			
Inntekter			
Salgsinntekt	4,11	60 201 347	83 768 501
Sum inntekter		60 201 347	83 768 501
Kostnader			
Varekostnad		29 935 462	43 084 554
Lønnskostnad	7	37 701 697	34 776 861
Avskrivning goodwill	1	34 281 741	34 281 741
Avskrivninger	2	787 912	948 912
Annen driftskostnad	12	3 049 715	2 890 420
Sum kostnader		105 756 527	115 982 488
Driftsresultat		-45 555 180	-32 213 987
Finansinntekter og finanskostnader			
Inntekt på investering i datterselskap og tilknyttet selskap	6	0	0
Annen renteinntekt		3 164	40 989
Annen finansinntekt		22 636	0
Sum finansinntekter		25 800	40 989
Annen rentekostnad		3 460 629	3 541 342
Annen finanskostnad		32 841	406 664
Sum finanskostnader		3 493 470	3 948 006
Netto finans		-3 467 670	-3 907 017
Ordinært resultat før skattekostnad		-49 022 850	-36 121 004
Skattekostnad på ordinært resultat	10	-3 210 876	-381 922
Ordinært resultat etter skattekostnad		-45 811 974	-35 739 082
Årsresultat		-45 811 974	-35 739 082



Konsernets balanse

Beløp i: NOK	Note	2021	2020
BALANSE - EIENDELER			
Anleggsmidler			
Immaterielle eiendeler			
Utsatt skattefordel		0	0
Goodwill	1	54 274 425	88 556 165
Sum immaterielle eiendeler		54 274 425	88 556 165
Varige driftsmidler			
Driftsløsøre, inventar, verktøy, kontormaskiner og lignende	2	967 188	1 698 410
Sum varige driftsmidler		967 188	1 698 410
Finansielle anleggsmidler			
Investering i datterselskap	2		
Andre langsiktige fordringer	9	209 667	209 458
Sum finansielle anleggsmidler		209 667	209 458
Sum anleggsmidler		55 451 280	90 464 033
Omløpsmidler			
Varer			
Varer		2 061 361	2 216 913
Sum varer		2 061 361	2 216 913
Fordringer			
Kundefordringer	5	7 481 184	23 990 920
Andre kortsiktige fordringer	4,6	35 601 050	28 268 168
Sum fordringer		43 082 234	52 259 088
Bankinnskudd, kontanter og lignende			
Bankinnskudd, kontanter og lignende	7	4 003 252	2 503 127
Sum bankinnskudd, kontanter og lignende		4 003 252	2 503 127
Sum omløpsmidler		49 146 847	56 979 128
SUM EIENDELER		104 598 127	147 443 161



Konsernets balanse

Beløp i: NOK	Note	2021	2020
BALANSE - EGENKAPITAL OG GJELD			
Egenkapital			
Innskutt egenkapital			
Aksjekapital	9	22 844 678	22 844 678
Overkurs	8	112 933 879	112 933 879
Sum innskutt egenkapital		135 778 557	135 778 557
Opptjent egenkapital			
Annen egenkapital	8	-152 152 475	-106 999 296
Sum opptjent egenkapital		-152 152 475	-106 999 296
Sum egenkapital		-16 373 918	28 779 261
Gjeld			
Langsiktig gjeld			
Utsatt skatt	10	7 096 639	10 330 535
Sum avsetninger for forpliktelser		7 096 639	10 330 535
Annen langsiktig gjeld			
Gjeld til kredittinstitusjoner	6	20 000 000	40 000 000
Sum annen langsiktig gjeld		20 000 000	40 000 000
Sum langsiktig gjeld		27 096 639	50 330 535
Kortsiktig gjeld			
Gjeld til kredittinstitusjoner		20 000 000	20 000 000
Gjeld til kredittinstitusjoner	5	21 093 410	5 078 736
Leverandørgjeld		10 909 569	6 040 955
Betalbar skatt	10	23 610	26 204
Skyldige offentlige avgifter		2 812 151	5 786 276
Annen kortsiktig gjeld		39 036 668	31 401 196
Sum kortsiktig gjeld		93 875 408	68 333 367
Sum gjeld		120 972 047	118 663 902
SUM EGENKAPITAL OG GJELD		104 598 129	147 443 163



Brønnøysundregistrene

ÅRSREGNSKAP FOR REGNSKAPSÅRET 2021 - GENERELL INFORMASJON

Journalnummer: 2022 899136

Enheten

Organisasjonsnummer: 911 899 809
Organisasjonsform: Aksjeselskap
Foretaksnavn: FUTURE PRODUCTION HOLDING AS
Forretningsadresse: Svanedamsveien 10
4621 KRISTIANSAND S

Regnskapsår

Årsregnskapets periode: 01.01.2021 - 31.12.2021

Konsern

Morselskap i konsern: Ja
Konsernregnskap lagt ved: Ja

Regnskapsregler

Regler for små foretak benyttet: Ja
Benyttet ved utarbeidelsen av
årsregnskapet til selskapet: Regnskapslovens alminnelige regler
Benyttet ved utarbeidelsen av
årsregnskapet til konsernet: Regnskapslovens alminnelige regler

Årsregnskapet fastsatt av kompetent organ

Bekreftet av representant for selskapet: Trond Bjørnøy
Dato for fastsettelse av årsregnskapet: 23.06.2022

Grunnlag for avgivelse

År 2021: Årsregnskap er elektronisk innlevert.
År 2020: Tall er hentet fra elektronisk innlevert årsregnskap fra 2021.

Det er ikke krav til at årsregnskapet m.v. som sendes til Regnskapsregisteret er undertegnet. Kontrollen på at dette er utført ligger hos revisor/enhetens øverste organ. Sikkerheten ivaretas ved at innsender har rolle/rettighet for innsending av årsregnskapet via Altinn, og ved at det bekreftes at årsregnskapet er fastsatt av kompetent organ.

Brønnøysundregistrene, 27.08.2022



Organisasjonsnr: 911 899 809
FUTURE PRODUCTION HOLDING AS

RESULTATREGNSKAP

Beløp i: NOK	Note	2021	2020
RESULTATREGNSKAP			
Inntekter			
Salgsinntekt	4,11	0	0
Sum inntekter		0	0
Kostnader			
Varekostnad		0	0
Lønnskostnad	12	592 300	592 300
Avskrivning på varige driftsmidler og immaterielle eiendeler	1,2	0	0
Annen driftskostnad	12	443 288	-2 530 768
Sum kostnader		1 035 588	-1 938 468
Driftsresultat		-1 035 588	1 938 468
Finansinntekter og finanskostnader			
Inntekt på investering i datterselskap og tilknyttet selskap	6	0	0
Annen renteinntekt		557	1 054
Annen finansinntekt		0	0
Sum finansinntekter		557	1 054
Annen rentekostnad		3 099 329	3 355 428
Annen finanskostnad		22 400	140 710
Sum finanskostnader		3 121 729	3 496 138
Netto finans		-3 121 172	-3 495 084
Ordinært resultat før skattekostnad		-4 156 760	-1 556 616
Skattekostnad på ordinært resultat	10	-914 488	-342 455
Ordinært resultat etter skattekostnad		-3 242 272	-1 214 161
Årsresultat		-3 242 272	-1 214 161



Organisasjonsnr: 911 899 809
FUTURE PRODUCTION HOLDING AS

BALANSE

Beløp i: NOK	Note	2021	2020
BALANSE - EIENDELER			
Anleggsmidler			
Immaterielle eiendeler			
Utsatt skattefordel		1 256 943	342 455
Goodwill		0	0
Sum immaterielle eiendeler		1 256 943	342 455
Varige driftsmidler			
Driftsløsøre, inventar, verktøy, kontormaskiner og lignende	2	0	0
Sum varige driftsmidler		0	0
Finansielle anleggsmidler			
Investering i datterselskap	3	366 153 720	366 153 720
Sum finansielle anleggsmidler		366 153 720	366 153 720
Sum anleggsmidler		367 410 663	366 496 175
Omløpsmidler			
Varer			
Varer		0	0
Sum varer		0	0
Fordringer			
Kundefordringer	5	0	0
Andre fordringer	4, 6	17 634 498	15 822 102
Sum fordringer		17 634 498	15 822 102
Bankinnskudd, kontanter og lignende			
Bankinnskudd, kontanter og lignende	7	20 335	23 707
Sum bankinnskudd, kontanter og lignende		20 335	23 707
Sum omløpsmidler		17 654 833	15 845 809
SUM EIENDELER		385 065 496	382 341 984
BALANSE - EGENKAPITAL OG GJELD			
Egenkapital			
Innskutt egenkapital			
Selskapskapital	9	22 844 678	22 844 678
Overkurs	8	112 933 879	112 933 879



Sum innskutt egenkapital		135 778 557	135 778 557
Opptjent egenkapital			
Annen egenkapital	8	85 948 898	89 191 170
Sum opptjent egenkapital		85 948 898	89 191 170
Sum egenkapital		221 727 455	224 969 727
Gjeld			
Langsiktig gjeld			
Utsatt skatt	10	0	0
Sum avsetninger for forpliktelser		0	0
Annen langsiktig gjeld			
Gjeld til kredittinstitusjoner	5	40 000 000	60 000 000
Sum annen langsiktig gjeld		40 000 000	60 000 000
Sum langsiktig gjeld		40 000 000	60 000 000
Kortsiktig gjeld			
Gjeld til kredittinstitusjoner		0	0
Leverandørgjeld	5	2 409 552	31 250
Betalbar skatt	10	0	0
Annen kortsiktig gjeld	4, 6, 14	120 928 489	97 341 007
Sum kortsiktig gjeld		123 338 041	97 372 257
Sum gjeld		163 338 041	157 372 257
SUM EGENKAPITAL OG GJELD		385 065 496	382 341 984



Organisasjonsnr: 911 899 809
FUTURE PRODUCTION HOLDING AS

KONSERNRESULTATREGNSKAP

Beløp i: NOK	Note	2021	2020
RESULTATREGNSKAP			
Inntekter			
Salgsinntekt	4,11	60 201 347	83 768 501
Sum inntekter		60 201 347	83 768 501
Kostnader			
Varekostnad		29 935 462	43 084 554
Lønnskostnad	7	37 701 697	34 776 861
Avskrivning goodwill	1	34 281 741	34 281 741
Avskrivninger	2	787 912	948 912
Annen driftskostnad	12	3 049 715	2 890 420
Sum kostnader		105 756 527	115 982 488
Driftsresultat		-45 555 180	-32 213 987
Finansinntekter og finanskostnader			
Inntekt på investering i datterselskap og tilknyttet selskap	6	0	0
Annen renteinntekt		3 164	40 989
Annen finansinntekt		22 636	0
Sum finansinntekter		25 800	40 989
Annen rentekostnad		3 460 629	3 541 342
Annen finanskostnad		32 841	406 664
Sum finanskostnader		3 493 470	3 948 006
Netto finans		-3 467 670	-3 907 017
Ordinært resultat før skattekostnad			
Skattekostnad på ordinært resultat	10	-3 210 876	-381 922
Ordinært resultat etter skattekostnad		-45 811 974	-35 739 082
Årsresultat		-45 811 974	-35 739 082



Organisasjonsnr: 911 899 809
FUTURE PRODUCTION HOLDING AS

KONSERNBALANSE

Beløp i: NOK	Note	2021	2020
BALANSE - EIENDELER			
Anleggsmidler			
Immaterielle eiendeler			
Utsatt skattefordel		0	0
Goodwill	1	54 274 425	88 556 165
Sum immaterielle eiendeler		54 274 425	88 556 165
Varige driftsmidler			
Driftsløsøre, inventar, verktøy, kontormaskiner og lignende	2	967 188	1 698 410
Sum varige driftsmidler		967 188	1 698 410
Finansielle anleggsmidler			
Investering i datterselskap	2		
Andre langsiktige fordringer	9	209 667	209 458
Sum finansielle anleggsmidler		209 667	209 458
Sum anleggsmidler		55 451 280	90 464 033
Omløpsmidler			
Varer			
Varer		2 061 361	2 216 913
Sum varer		2 061 361	2 216 913
Fordringer			
Kundefordringer	5	7 481 184	23 990 920
Andre kortsiktige fordringer	4,6	35 601 050	28 268 168
Sum fordringer		43 082 234	52 259 088
Bankinnskudd, kontanter og lignende			
Bankinnskudd, kontanter og lignende	7	4 003 252	2 503 127
Sum bankinnskudd, kontanter og lignende		4 003 252	2 503 127
Sum omløpsmidler		49 146 847	56 979 128
SUM EIENDELER		104 598 127	147 443 161

BALANSE - EGENKAPITAL OG GJELD

Egenkapital



Innskutt egenkapital			
Aksjekapital	9	22 844 678	22 844 678
Overkurs	8	112 933 879	112 933 879
Sum innskutt egenkapital		135 778 557	135 778 557
Opptjent egenkapital			
Annen egenkapital	8	-152 152 475	-106 999 296
Sum opptjent egenkapital		-152 152 475	-106 999 296
Sum egenkapital		-16 373 918	28 779 261
Gjeld			
Langsiktig gjeld			
Utsatt skatt	10	7 096 639	10 330 535
Sum avsetninger for forpliktelses		7 096 639	10 330 535
Annen langsiktig gjeld			
Gjeld til kredittinstitusjoner	6	20 000 000	40 000 000
Sum annen langsiktig gjeld		20 000 000	40 000 000
Sum langsiktig gjeld		27 096 639	50 330 535
Kortsiktig gjeld			
Gjeld til kredittinstitusjoner		20 000 000	20 000 000
Gjeld til kredittinstitusjoner	5	21 093 410	5 078 736
Leverandørgjeld		10 909 569	6 040 955
Betalbar skatt	10	23 610	26 204
Skyldige offentlige avgifter		2 812 151	5 786 276
Annen kortsiktig gjeld		39 036 668	31 401 196
Sum kortsiktig gjeld		93 875 408	68 333 367
Sum gjeld		120 972 047	118 663 902
SUM EGENKAPITAL OG GJELD		104 598 129	147 443 163



Organisasjonsnr: 911 899 809
FUTURE PRODUCTION HOLDING AS

NOTEOPPLYSNINGER - SELSKAP - alle poster oppgitt i hele tall

Note

Antall årsverk i regnskapsåret
0.00

<u>Sum</u>	<u>Beløp</u>
<u>Balanseført verdi 31.12.</u>	<u>Varige driftsmidler Immaterielle eiend.</u>

Konsernregnskap

Morselskapet sitt navn

Forretningskontor for morselskapet

Begrunnelse for at datterselskap er utelatt fra konsolideringen

<u>Samlet beløp - tilknyttet selskap</u>	<u>Årets</u>	<u>Fjorårets</u>
--	--------------	------------------

<u>Samlet beløp - foretak i samme konsern</u>	<u>Årets</u>	<u>Fjorårets</u>
---	--------------	------------------

<u>Samlet beløp - foretak i samme konsern</u>	<u>Årets</u>	<u>Fjorårets</u>
---	--------------	------------------

<u>Samlet beløp - felles kontrollert virksomhet</u>	<u>Årets</u>	<u>Fjorårets</u>
---	--------------	------------------

<u>Pantstillelse</u>	<u>Beløp</u>
----------------------	--------------

<u>Beholdning av egne aksjer</u>	<u>Antall</u>	<u>Pålydende</u>	<u>Andel av aksjek.</u>
----------------------------------	---------------	------------------	-------------------------



Organisasjonsnr: 911 899 809
FUTURE PRODUCTION HOLDING AS

NOTEOPPLYSNINGER - KONSERN - alle poster oppgitt i hele tall

Note
7

Antall årsverk i regnskapsåret
31.00

Sum Beløp

Balanseført verdi 31.12. Varige driftsmidler Immaterielle eiend.

Konsernregnskap

Morselskapet sitt navn

Forretningskontor for morselskapet

Begrunnelse for at datterselskap er utelatt fra konsolideringen

Samlet beløp - tilknyttet selskap Årets Fjorårets

Samlet beløp - foretak i samme konsern Årets Fjorårets

Samlet beløp - foretak i samme konsern Årets Fjorårets

Samlet beløp - felles kontrollert virksomhet Årets Fjorårets

Pantstillelse Beløp

Beholdning av egne aksjer Antall Pålydende Andel av aksjek.



Til generalforsamlingen i Future Production Holding AS

Uavhengig revisors beretning

Konklusjon

Vi har revidert Future Production Holding AS' årsregnskap, som består av:

- selskapsregnskapet, som består av balanse per 31. desember 2021, resultatregnskap og kontantstrømoppstilling for regnskapsåret avsluttet per denne datoen og noter til årsregnskapet, herunder et sammendrag av viktige regnskapsprinsipper, og
- konsernregnskapet, som består av balanse per 31. desember 2021, resultatregnskap og kontantstrømoppstilling for regnskapsåret avsluttet per denne datoen og noter til årsregnskapet, herunder et sammendrag av viktige regnskapsprinsipper.

Etter vår mening

- oppfyller årsregnskapet gjeldende lovkrav,
- gir selskapsregnskapet et rettviseende bilde av selskapets finansielle stilling per 31. desember 2021 og av dets resultater og kontantstrømmer for regnskapsåret avsluttet per denne datoen i samsvar med regnskapslovens regler og god regnskapsskikk i Norge, og
- gir konsernregnskapet et rettviseende bilde av konsernets finansielle stilling per 31. desember 2021 og av dets resultater og kontantstrømmer for regnskapsåret avsluttet per denne datoen i samsvar med regnskapslovens regler og god regnskapsskikk i Norge.

Grunnlag for konklusjonen

Vi har gjennomført revisjonen i samsvar med de internasjonale revisjonsstandardene International Standards on Auditing (ISA-ene). Våre oppgaver og plikter i henhold til disse standardene er beskrevet nedenfor under *Revisors oppgaver og plikter ved revisjonen av årsregnskapet*. Vi er uavhengige av selskapet og konsernet slik det kreves i lov, forskrift og International Code of Ethics for Professional Accountants (inkludert internasjonale uavhengighetsstandarder) utstedt av the International Ethics Standards Board for Accountants (IESBA-reglene), og vi har overholdt våre øvrige etiske forpliktelser i samsvar med disse kravene. Innhentet revisjonsbevis er etter vår vurdering tilstrekkelig og hensiktsmessig som grunnlag for vår konklusjon.

Øvrig informasjon

Styret og daglig leder (ledelsen) er ansvarlige for informasjonen i årsberetningen. Øvrig informasjon omfatter informasjon i årsrapporten bortsett fra årsregnskapet og den tilhørende revisjonsberetningen. Vår konklusjon om årsregnskapet ovenfor dekker ikke informasjonen i årsberetningen.

I forbindelse med revisjonen av årsregnskapet er det vår oppgave å lese årsberetningen. Formålet er å vurdere hvorvidt det foreligger vesentlig inkonsistens mellom årsberetningen og årsregnskapet og den kunnskap vi har opparbeidet oss under revisjonen av årsregnskapet, eller hvorvidt informasjon i

PricewaterhouseCoopers AS, Kystveien 14, NO-4841 Arendal
T: 02316, org. no.: 987 009 713 MVA, www.pwc.no
Statsautoriserte revisorer, medlemmer av Den norske Revisorforening og autorisert regnskapsførerselskap

Uavhengig revisors beretning - Future Production Holding AS



årsberetningen ellers fremstår som vesentlig feil. Vi har plikt til å rapportere dersom årsberetningen fremstår som vesentlig feil. Vi har ingenting å rapportere i så henseende.

Basert på kunnskapen vi har opparbeidet oss i revisjonen, mener vi at årsberetningen

- er konsistent med årsregnskapet og
- inneholder de opplysninger som skal gis i henhold til gjeldende lovkrav.

Ledelsens ansvar for årsregnskapet

Ledelsen er ansvarlig for å utarbeide årsregnskapet og for at det gir et rettviseende bilde i samsvar med regnskapslovens regler og god regnskapsskikk i Norge. Ledelsen er også ansvarlig for slik intern kontroll som den finner nødvendig for å kunne utarbeide et årsregnskap som ikke inneholder vesentlig feilinformasjon, verken som følge av misligheter eller utilsiktede feil.

Ved utarbeidelsen av årsregnskapet er ledelsen ansvarlig for å ta standpunkt til selskapets og konsernets evne til fortsatt drift og opplyse om forhold av betydning for fortsatt drift. Forutsetningen om fortsatt drift skal legges til grunn for årsregnskapet så lenge det ikke er sannsynlig at virksomheten vil bli avvirket.

Revisors oppgaver og plikter ved revisjonen av årsregnskapet

Vårt mål er å oppnå betryggende sikkerhet for at årsregnskapet som helhet ikke inneholder vesentlig feilinformasjon, verken som følge av misligheter eller utilsiktede feil, og å avgi en revisjonsberetning som inneholder vår konklusjon. Betryggende sikkerhet er en høy grad av sikkerhet, men ingen garanti for at en revisjon utført i samsvar med ISA-ene, alltid vil avdekke vesentlig feilinformasjon som eksisterer. Feilinformasjon kan oppstå som følge av misligheter eller utilsiktede feil. Feilinformasjon blir vurdert som vesentlig dersom den enkeltvis eller samlet med rimelighet kan forventes å påvirke økonomiske beslutninger som brukerne foretar basert på årsregnskapet.

For videre beskrivelse av revisors oppgaver og plikter vises det til:
<https://revisorforeningen.no/revisjonsberetninger>

Arendal, 24. juni 2022
PricewaterhouseCoopers AS

Reidar Henriksen
Statsautorisert revisor



Admincontrol


List of Signatures Page 1/1

Konsernregnskap FPH 2021.pdf

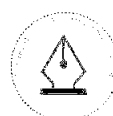
Name	Method	Signed at
Bjørnøy, Trond	BANKID_MOBILE	2022-06-24 08:18 GMT+02
Lofthus, Sveinung	BANKID_MOBILE	2022-06-23 20:28 GMT+02
Gunnerød, Tor Erling	BANKID_MOBILE	2022-06-23 18:29 GMT+02
Sæther, Marit	BANKID_MOBILE	2022-06-23 17:08 GMT+02
Feyling, Claus Erik	BANKID	2022-06-23 17:04 GMT+02



This file is sealed with a digital signature. The seal is a guarantee for the authenticity of the document.
External reference: 31DF8DDDF4774B7EB4840569DD73F6E2



Årsregnskap 2021 Future Production Holding AS



This file is sealed with a digital signature.
The seal is a guarantee for the authenticity
of the document.

Document ID:
31DF8DDDF4774B7EB4840569DD73F6E2

**Future Production Holding AS**

RESULTATREGNSKAP 1.1 - 31.12

Morselskap			Konsern		
2021	2020		Note	2021	2020
0	0	Salgsinntekter	4, 11	60 201 347	83 768 501
0	0	Sum driftsinntekter		60 201 347	83 768 501
0	0	Varekostnad		29 935 462	43 084 554
592 300	592 300	Lønnskostnad	12	37 701 697	34 776 861
0	0	Avskrivning goodwill	1	34 281 741	34 281 741
0	0	Avskrivninger	2	787 912	948 912
443 288	-2 530 768	Andre driftskostnader	12	3 049 715	2 890 420
1 035 588	-1 938 468	Sum driftskostnad		105 756 527	115 982 488
-1 035 588	1 938 468	Driftsresultat		-45 555 180	-32 213 986
0	0	Inntekt på investering i datterselskap	6	0	0
557	1 054	Renteinntekter		3 164	40 989
0	0	Andre finansinntekter		22 636	0
3 099 329	3 355 428	Rentekostnader		3 460 629	3 541 342
22 400	140 710	Annen finanskostnad		32 841	406 664
-4 156 760	-1 556 616	Ordinært resultat før skattekostnad		-49 022 850	-36 121 003
-914 488	-342 455	Skattekostnad på ordinært resultat	10	-3 210 876	-381 922
-3 242 272	-1 214 161	Årsresultat		-45 811 974	-35 739 081



This file is sealed with a digital signature.
The seal is a guarantee for the authenticity
of the document.

Document ID:
31DF8DDDF4774B7EB4840569DD73F6E2



Future Production Holding AS

BALANSE PR. 31.12.

Morselskap			Konsern		
2021	2020	EIENDELER	Note	2021	2020
1 256 943	342 455	Utsatt skattefordel		0	0
0	0	Goodwill	1	54 274 425	88 556 165
1 256 943	342 455	Sum immaterielle eiendeler		54 274 425	88 556 165
0	0	Driftsløsøre, inventar, verktøy, kontormaskiner o.l.	2	967 188	1 698 410
0	0	Sum varige driftsmidler		967 188	1 698 410
366 153 720	366 153 720	Investeringer i datterselskap	3	0	0
0	0	Andre fordringer		209 667	209 458
366 153 720	366 153 720	Sum finansielle anleggsmidler		209 667	209 458
367 410 663	366 496 175	SUM ANLEGGSMIDLER		55 451 280	90 464 033
0	0	Varer		2 061 361	2 216 913
0	0	Kundefordringer	5	7 481 184	23 990 920
17 634 498	15 822 102	Andre fordringer	4,6	35 601 050	28 268 168
17 634 498	15 822 102	Sum fordringer		45 143 595	54 476 001
20 335	23 707	Bankinnskudd, kontanter o.l.	7	4 003 252	2 503 127
17 654 833	15 845 809	SUM OMLØPSMIDLER		49 146 847	56 979 128
385 065 496	382 341 984	SUM EIENDELER		104 598 127	147 443 161



This file is sealed with a digital signature.
The seal is a guarantee for the authenticity
of the document.

Document ID:
31DF8DDDF4774B7EB4840569DD73F6E2



Future Production Holding AS

BALANSE PR. 31.12.

Morselskap			Konsern		
2021	2020	EGENKAPITAL OG GJELD	Note	2021	2020
22 844 678	22 844 678	Aksjekapital	9	22 844 678	22 844 678
112 933 879	112 933 879	Overkurs	8	112 933 879	112 933 879
135 778 557	135 778 557	Sum innskutt egenkapital		135 778 557	135 778 557
85 948 898	89 191 170	Annen egenkapital	8	-152 152 475	-106 999 296
85 948 898	89 191 170	Sum opptjent egenkapital		-152 152 475	-106 999 296
221 727 455	224 969 727	SUM EGENKAPITAL		-16 373 919	28 779 261
0	0	Utsatt skatt	10	7 096 639	10 330 535
0	0	Sum avsetninger for forpliktelser		7 096 639	10 330 535
		Inntekt på investering i datterselskap	6		
40 000 000	60 000 000	Gjeld til kredittinstitusjoner	5	20 000 000	40 000 000
40 000 000	60 000 000	Sum annen langsiktig gjeld		20 000 000	40 000 000
0	0	Gjeld til kredittinstitusjoner		20 000 000	20 000 000
0	0	Gjeld til kredittinstitusjoner	5	21 093 410	5 078 736
2 409 552	31 250	Leverandørgjeld		10 909 569	6 040 955
0	0	Betalbar skatt	10	23 610	26 204
0	0	Skyldige offentlige avgifter		2 812 151	5 786 276
120 928 489	97 341 007	Annen kortsiktig gjeld	4,6,14	39 036 668	31 401 196
123 338 041	97 372 257	Sum kortsiktig gjeld		93 875 408	68 333 366
163 338 041	157 372 257	SUM GJELD		120 972 047	118 663 901
385 065 496	382 341 984	SUM EGENKAPITAL OG GJELD		104 598 127	147 443 161

Kristiansand, 22.06.2022

Sveinung Lofthus
StyremedlemTrond Bjørnøy
Styrets lederClaus Erik Feyling
StyremedlemTor Erling Gunnerød
StyremedlemTorstein Bringå
Daglig lederMarit Sæther
StyremedlemThis file is sealed with a digital signature.
The seal is a guarantee for the authenticity
of the document.Document ID:
31DF8DDDF4774B7EB4840569DD73F6E2



Future Production Holding AS

Kontantstrømoppstilling

Morselskap				Konsem	
2021	2020		Note	2021	2020
		Kontantstrømmer fra operasjonelle aktiviteter			
-4 156 760	-1 556 616	Resultat før skattekostnad		-49 022 850	-36 121 003
	0	Periodens betalte skatt		-2 594	-4 454 387
	0	Avskrivninger		35 069 653	35 230 653
	0	Endring i varelager		155 552	-786 650
	0	Endring i kundefordringer		16 509 736	8 446 582
2 378 302	-432 218	Endring i vareleverandørgjeld		4 868 614	130 469
-922 316	-11 531 047	Endring i andre tidsavgrensingsposter		-27 535 762	10 330 148
	0	Effekt av valutakursendringer		0	0
-2 700 774	-13 519 881	Netto kontantstrøm fra operasjonelle aktiviteter		-19 957 651	12 775 811
		Kontantstrøm fra investeringsaktiviteter			
0	0	Utbetalinger ved kjøp av varige driftsmidler		-56 690	-704 374
0	0	Utbetalinger på andre lånefordringer (korts./langs)		-209	-300
0	0	Innbetalinger på andre lånefordringer			0
0	0	Netto kontantstrøm fra investeringsaktiviteter		-56 899	-704 674
		Kontantstrømmer fra finansieringsaktiviteter			
5 500 000	-15 000 000	Innbetalinger/ utbetalinger ved opptak av annen gjeld (korts/langs.)		41 514 674	-11 796 692
	0	Utbetalinger av innbetalt kapital		0	0
-2 802 598	28 440 545	Innbetalinger/ utbetalinger ved opptak av konserngjeld		-20 000 000	0
	0	Innbetalinger av egenkapital		0	0
2 697 402	13 440 545	Netto kontantstrømmer fra finansieringsaktiviteter		21 514 674	-11 796 692
-3 372	-79 336	Netto kontantstrøm for perioden		1 500 124	274 445
		Effekt av valutakursendringer på kontanter og kontantekvivalenter			
23 707	103 042	Kontanter og kontantekvivalenter ved periodens begynnelse		2 503 127	2 228 682
20 335	23 706	Kontanter og kontantekvivalenter ved periodens slutt		4 003 250	2 503 127
		Denne består av:			
20 335	23 707	Bankinnskudd m.v.	7	4 003 252	2 503 127



This file is sealed with a digital signature.
The seal is a guarantee for the authenticity
of the document.

Document ID:
31DF8DDDF4774B7EB4840569DD73F6E2



Future Production Holding AS

Noter til regnskapet for 2021

Regnskapsprinsipper

Årsregnskapet er satt opp i samsvar med regnskapsloven og god regnskapskikk.

Bruk av estimater

Utarbeidelse av regnskaper i samsvar med regnskapsloven krever bruk av estimater. Videre krever anvendelse av selskapets regnskapsprinsipper at ledelsen må utøve skjønn. Områder som i stor grad inneholder slike skjønnsmessige vurderinger, høy grad av kompleksitet, eller områder hvor forutsetninger og estimater er vesentlige for årsregnskapet, er beskrevet i notene.

Aksjer i datterselskap og tilknyttet selskap

Datterselskaper er selskaper der morselskapet har kontroll, og dermed bestemmende innflytelse på enhetens finansielle og operasjonelle strategi, normalt ved å eie mer enn halvparten av den stemmeberettigede kapitalen. Investeringer med 20-50 % eie av stemmeberettiget kapital og betydelig innflytelse, defineres som tilknyttede selskaper.

Følgende selskaper inngår i konsernet 31.12.:

Mor- og datterselskaper	Eierandel
Future Production Holding AS	
Future Production AS	100%
US Future Production Inc.	100%

Regnskapsprinsipper for aksjer i datterselskaper og tilknyttede selskaper

Kostmetoden brukes som prinsipp for investeringer i datterselskaper og tilknyttede selskaper i selskapsregnskapet. Kostprisen økes når midler tilføres ved kapitalutvidelse, eller når det gis konsernbidrag til datterselskap. Mottatte utdelinger resultatføres i utgangspunktet som inntekt. Utdelinger som overstiger andel av opptjent egenkapital etter kjøpet føres som reduksjon av anskaffelseskost. Utbytte/konsernbidrag fra datterselskap regnskapsføres det samme året som datterselskapet avsetter beløpet. Utbytte fra andre selskaper regnskapsføres som finansinntekt når utbyttet er vedtatt.

Konsolideringsprinsipper

Datterselskaper blir konsolidert fra det tidspunkt kontrollen er overført til konsernet (oppkjøpstidspunktet).

I konsernregnskapet erstattes posten aksjer i datterselskap med datterselskapets eiendeler og gjeld. Konsernregnskapet utarbeides som om konsernet var én økonomisk enhet. Transaksjoner, urealisert fortjeneste og mellomværende mellom selskapene i konsernet elimineres.

Kjøpte datterselskaper regnskapsføres i konsernregnskapet basert på morselskapets anskaffelseskost. Anskaffelseskost tilordnes identifiserbare eiendeler og gjeld i datterselskapet, som oppføres i konsernregnskapet til virkelig verdi på oppkjøpstidspunktet. Eventuell merverdi ut over hva som kan henføres til identifiserbare eiendeler og gjeld, balanseføres som goodwill. Goodwill behandles som en residual og balanseføres med den andelen som er observert i oppkjøpstransaksjonen. Merverdier i konsernregnskapet avskrives over de oppkjøpte eiendelenes forventede levetid.

Salgsinntekter

Inntekter ved salg av varer og tjenester vurderes til virkelig verdi av vederlaget, netto etter fradrag for merverdiavgift, returer, rabatter og andre avslag. Salg av varer resultatføres når en enhet innenfor konsernet har levert sine produkter til kunden og det ikke er uoppfylte forpliktelser som kan påvirke kundens aksept av leveringen. Levering er ikke foretatt før produktene er sendt til avtalt sted og risiko for tap og ukurans er overført til kunden. Erfaringstall brukes som grunnlag for å estimere og regnskapsføre avsetninger for kvantumsrabatter og varereturer på salgstidspunktet. Avsetning til forventede garantiarbeider føres som kostnad og avsetning for forpliktelser.

Tjenester inntektsføres i takt med utførelsen.

Klassifisering av balanseposter



This file is sealed with a digital signature.
The seal is a guarantee for the authenticity
of the document.

Document ID:
31DF8DDDF4774B7EB4840569DD73F6E2



Future Production Holding AS

Noter til regnskapet for 2021

Eiendeler bestemt til varig eie eller bruk klassifiseres som anleggsmidler. Eiendeler som er tilknyttet varekretsløpet klassifiseres som omløpsmidler. Fordringer for øvrig klassifiseres som omløpsmidler hvis de skal tilbakebetales innen ett år. For gjeld legges analoge kriterier til grunn. Første års avdrag på langsiktige fordringer og langsiktig gjeld klassifiseres likevel ikke som omløpsmiddel og kortsiktig gjeld.

Anskaffelseskost

Anskaffelseskost for eiendeler omfatter kjøpesummen for eiendelen, med fradrag for bonuser, rabatter og lignende, og med tillegg for kjøpsutgifter (frakt, toll, offentlige avgifter som ikke refunderes og eventuelle andre direkte kjøpsutgifter). Ved kjøp i utenlandsk valuta balanseføres eiendelen til kursen på transaksjonstidspunktet, men til terminkursen ved bruk av terminkontrakt.

For varige driftsmidler og immaterielle eiendeler omfatter anskaffelseskost også direkte utgifter for å klargjøre eiendelen for bruk, for eksempel utgifter til testing av eiendelen.

Immaterielle eiendeler og goodwill

Goodwill har oppstått i forbindelse med kjøp av datterselskap. Goodwill avskrives over forventet levetid.

Utgifter til egne utviklingsaktiviteter kostnadsføres løpende.

Utgifter til andre immaterielle eiendeler balanseføres i den grad det kan identifiseres en fremtidig økonomisk fordel knyttet til utvikling av en identifiserbar immateriell eiendel og utgiftene kan måles pålitelig. I motsatt fall kostnadsføres slike utgifter løpende. Balanseført utvikling avskrives lineært over økonomisk levetid.

Varige driftsmidler

Tomter avskrives ikke. Andre varige driftsmidler balanseføres og avskrives lineært til restverdi over driftsmidlenes forventede utnyttbare levetid. Ved endring i avskrivningsplan fordeles virkningen over gjenværende avskrivningstid ("knekkpunktmetoden"). Vedlikehold av driftsmidler kostnadsføres løpende under driftskostnader. Påkostninger og forbedringer tillegges driftsmidlets kostpris og avskrives i takt med driftsmidlet. Skillet mellom vedlikehold og påkostning/forbedring regnes i forhold til driftsmidlets stand på anskaffelsestidspunktet.

Leide (leasede) driftsmidler balanseføres som driftsmidler hvis leiekontrakten anses som finansiell.

Nedskrivning av anleggsmidler

Ved indikasjon om at balanseført verdi av et anleggsmiddel er høyere enn virkelig verdi, foretas det test for verdifall. Testen foretas for det laveste nivå av anleggsmidler som har selvstendige kontantstrømmer. Hvis balanseført verdi er høyere enn både salgsverdi og gjenvinnbart beløp (nåverdi ved fortsatt bruk/eie), foretas det nedskrivning til det høyeste av salgsverdi og gjenvinnbart beløp.

Anleggskontrakter

Arbeid under utførelse knyttet til fastpriskontrakter med lang tilvirkningstid vurderes etter løpende avregnings metode. Fullførelsesgraden beregnes som påløpte kostnader i prosent av forventet totalkostnad. Totalkostnaden revurderes løpende. For prosjekter som antas å gi tap, kostnadsføres hele det beregnede tapet umiddelbart.

Fordringer

Kundefordringer føres opp i balansen etter fradrag for avsetning til forventede tap. Avsetning til tap gjøres på grunnlag av individuell vurdering av fordringene og en tilleggsavsetning som skal dekke øvrige påregnelige tap. Vesentlige økonomiske problemer hos kunden, sannsynligheten for at kunden vil gå konkurs eller gjennomgå økonomisk restrukturering, og utsettelse og mangler ved betalinger anses som indikatorer på at kundefordringer må nedskrives.

Andre fordringer, både omløpsfordringer og anleggsfordringer, føres opp til det laveste av pålydende og virkelig verdi. Virkelig verdi er nåverdien av forventede framtidige innbetalinger. Det foretas likevel ikke neddiskontering når effekten av neddiskontering er uvesentlig for regnskapet. Avsetning til tap vurderes på samme måte som for kundefordringer.

Varer



This file is sealed with a digital signature.
The seal is a guarantee for the authenticity
of the document.

Document ID:
31DF8DDDF4774B7EB4840569DD73F6E2



Future Production Holding AS

Noter til regnskapet for 2021

Varer er vurdert til det laveste av anskaffelseskost og netto salgsverdi. Netto salgsverdi er estimert salgspris ved ordinær drift etter fradrag for beregnede nødvendige utgifter for gjennomføring av salget. Anskaffelseskost inkluderer utgifter påløpt ved anskaffelse av varene og kostnader for å bringe varene til nåværende plassering og tilordnes ved bruk av FIFO - prinsippet

Utenlandsk valuta

Fordringer og gjeld i utenlandsk valuta vurderes etter kursen ved regnskapsårets slutt. Kursgevinster og kurstap knyttet til varesalg og varekjøp i utenlandsk valuta føres som salgsinntekter og varekostnad.

Terminkontrakter

Selskapet og konsernet bruker terminkontrakter på utenlandsk valuta for å sikre en framtidig vekslingskurs på på rimelig sikre framtidige inn-/utbetalinger i fremmed valuta (kontantstrømsikring).

Regnskapsmessig klassifiseres terminkontraktene som sikringsinstrumenter. Terminkontraktene regnskapsføres til virkelig verdi i balansen.

Endringer i virkelig verdi på terminkontrakter som er kontantstrømsikring, regnskapsføres direkte mot egenkapitalen. Beløp som føres direkte mot egenkapitalen, resultatføres som inntekt eller kostnad i den perioden som sikringsobjektet påvirker resultatregnskapet. Når den planlagte transaksjonen som sikres, fører til balanseføring av en ikke-finansiell eiendel eller forpliktelse, tas gevinst og tap som tidligere er ført mot egenkapitalen, ut av egenkapitalen og inkluderes i balanseført verdi for eiendelen eller forpliktelsen.

Gjeld

Gjeld, med unntak for enkelte avsetninger for forpliktelser, balanseføres til nominelt gjeldsbeløp.

Garantiarbeider/reklamasjoner

Garantiarbeider/reklamasjoner knyttet til avsluttede salg vurderes til antatt kostnad for slikt arbeid. Estimert beregnes med utgangspunkt i historiske tall for garantiarbeider, men korrigert for forventet avvik på grunn av for eksempel endring i kvalitetssikringsrutiner og endring i produktspekter. Avsetningen føres opp under "Annen kortsiktig gjeld", og endringen i avsetningen kostnadsføres.

Pensjoner - Innskuddsplaner

Ved innskuddsplaner betaler selskapet innskudd til et forsikringsselskap. Selskapet har ingen ytterligere betalingsforpliktelse etter at innskuddene er betalt. Innskuddene regnskapsføres som lønnskostnad. Eventuelle forskuddsbetalte innskudd balanseføres som eiendel (pensjonsmidler) i den grad innskuddet kan refunderes eller redusere framtidige innbetalinger.

Skatt

Skattekostnaden i resultatregnskapet omfatter både periodens betalbare skatt og endring i utsatt skatt. Utsatt skatt beregnes på grunnlag av de midlertidige forskjeller som eksisterer mellom regnskapsmessige og skattemessige verdier, samt eventuelt ligningsmessig underskudd til fremføring ved utgangen av regnskapsåret. Skatteøkende og skattereduserende midlertidige forskjeller som reverserer eller kan reversere i samme periode er utlignet. Oppføring av utsatt skattefordel på netto skattereduserende forskjeller som ikke er utlignet og underskudd til fremføring, begrunnes med antatt framtidig inntjening. Utsatt skatt og skattefordel som kan balanseføres oppføres netto i balansen.

Skattereduksjon ved avgitt konsernbidrag, og skatt på mottatt konsernbidrag som føres som reduksjon av balanseført beløp på investering i datterselskap, føres direkte mot skatt i balansen (mot betalbar skatt hvis konsernbidraget har virkning på betalbar skatt, og mot utsatt skatt hvis konsernbidraget har virkning på utsatt skatt). Utsatt skatt både i selskapsregnskapet og i konsernregnskapet regnskapsføres til nominelt beløp.

Kontantstrømpoppstilling

Kontantstrømpoppstillingen utarbeides etter den indirekte metoden. Kontanter og kontantekvivalenter omfatter kontanter, bankinnskudd og andre kortsiktige likvide plasseringer, som umiddelbart og med uvesentlig kursrisiko kan konverteres til kjente kontantbeløp og med gjenværende løpetid mindre enn tre måneder fra anskaffelsesdato.



This file is sealed with a digital signature.
The seal is a guarantee for the authenticity
of the document.

Document ID:
31DF8DDDF4774B7EB4840569DD73F6E2



Future Production Holding AS

Noter til regnskapet for 2021

Note 1 Immaterielle eiendeler og goodwill

Konsernet	Goodwill	Sum
Anskaffelseskost 01.01.	342 817 405	342 817 405
Tilgang	0	0
Avgang	0	0
Anskaffelseskost 31.12.	342 817 405	342 817 405
Akkumulerte avskrivninger 31.12.	288 542 981	288 542 981
Balanseført verdi 31.12.	54 274 425	54 274 425
Årets avskrivninger	34 281 741	34 281 741
Forventet økonomisk levetid	10 år	
Avskrivningsplan	Lineær	

All goodwill er fra oppkjøpet av Future Production AS. Oppkjøpet ble gjennomført den 18.juli 2013.

Note 2 Varige driftsmidler

Konsernet	Software	Driftsløsøre, inventar ol.	Sum
Varige driftsmidler			
Anskaffelseskost 01.01.	4 599 061	3 942 496	8 541 557
Tilgang	0	56 690	56 690
Avgang	0	0	0
Anskaffelseskost 31.12.	4 599 061	3 999 186	8 598 247
Akkumulerte avskrivninger 31.12.	4 377 581	3 253 478	7 631 059
Balanseført verdi 31.12.	221 480	745 708	967 188
Årets avskrivninger	212 129	575 783	787 912
Forventet økonomisk levetid	5 år	5 år	
Avskrivningsplan	Lineær	Lineær	

Årlig leie av ikke balanseførte driftsmidler

Driftsmiddel	Leieperiode	Årlig leie
Bygninger	31.12.2026	1 021 250



This file is sealed with a digital signature.
The seal is a guarantee for the authenticity
of the document.

Document ID:
31DF8DDDF4774B7EB4840569DD73F6E2



Future Production Holding AS

Noter til regnskapet for 2021

Note 3 Investering datterselskap

Morselskapet

Investeringene i datterselskap regnskapsføres etter kostmetoden.

Datterselskap	Forretnings- kontor	Eier/ stemme- andel	Balanseført verdi
Future Production AS	Kristiansand	100 %	366 153 720
Balanseført verdi 31.12.			366 153 720

Note 4 Anleggskontrakter

Morselskapet		Konsernet	
2021	2020	2021	2020
		Balanseførte verdier vedrørende prosjekter	
		Inkludert i kortsiktige fordringer	
0	0	Prosjektvurderte inntekter	14 551 118 70 073
		Inkludert i kortsiktig gjeld	
0	0	Prosjektvurderte kostnader	-2 546 503 -7 767 221
		Resultatposter vedrørende prosjekter	
2021	2020	2021	2020
		Resultat på prosjekter under utførelse	
0	0	Resultatførte totale inntekter	169 880 936 126 224 183
0	0	Estimert kontraktsfortjeneste	53 204 623 45 580 365
		Tapsprosjekter under utførelse	
		Gjenværende produksjon	0 0

Note 5 Fordringer og gjeld

Morselskapet		Konsernet	
2021	2020	2021	2020
		Kundefordringer	
0	0	Kundefordringer	7 481 184 23 990 920
0	0	Kundefordringer i balansen	7 481 184 23 990 920
0	0	Avsetning til tap på kundefordringer	0 0
2021	2020	2021	2020
20 000 000	20 000 000	Gjeld sikret ved pant, kortsiktig	41 093 410 25 078 736
20 000 000	40 000 000	Gjeld sikret ved pant, langsiktig	20 000 000 40 000 000

Balanseført verdi av pantsatte eiendeler er aksjer i datter kr. 366 153 720 pr. 31.12.2021.



This file is sealed with a digital signature.
The seal is a guarantee for the authenticity
of the document.

Document ID:
31DF8DDDF4774B7EB4840569DD73F6E2



Future Production Holding AS

Noter til regnskapet for 2021

Note 6 Mellomværende med selskap i samme konsern m.v.

Morselskap:

Gjeld til datterselskaper er pr. 31.12.21 kr. 93 815 459

Note 7 Bundne bankinnskudd, trekkrettigheter

Morselskapet		Bundne bankinnskudd	Konsernet	
2021	2020		2021	2020
0	0	Skattetrekkmidler	1 574 017	1 367 554

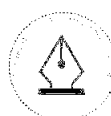
Note 8 Egenkapital

Morselskapet

Årets endring i egenkapital	Aksjekapital	Overkurs	Annen egenkapital	Sum
Egenkapital 01.01.	22 844 678	112 933 879	89 191 170	224 969 727
Årets resultat	0	0	-3 242 272	-3 242 272
Egenkapital 31.12.	22 844 678	112 933 879	85 948 898	221 727 455

Konsernet

Årets endring i egenkapital	Aksjekapital	Overkurs	Annen egenkapital	Sum
Egenkapital 01.01.	22 844 678	112 933 879	-106 999 296	28 779 261
Valutakontrakter sikringsbøkføring	0	0	617 708	617 708
Omregningsdifferanse	0	0	41 090	41 090
Årets resultat	0	0	-45 811 974	-45 811 974
Egenkapital 31.12.	22 844 678	112 933 879	-152 152 476	-16 373 919



This file is sealed with a digital signature.
The seal is a guarantee for the authenticity
of the document.

Document ID:
31DF8DDDF4774B7EB4840569DD73F6E2



Future Production Holding AS

Noter til regnskapet for 2021

Note 9 Aksjekapital og aksjonærinformasjon

Aksjekapitalen på kr. 22 844 678 består av 228 446 782 aksjer á kr. 0,1.

Oversikt over aksjonærene 31.12.

	Antall	Eierandel
Norvestor VI, LP	172 794 206	75,64 %
ØCH Invest AS	43 923 599	19,23 %
AC invest 1 AS	3 950 517	1,73 %
Lao Bi AS v/Torstein Bringa	1 551 795	0,68 %
Morten Nielsen-Gøgsig	1 272 825	0,56 %
Renneville AS v/ Lars Hoven	631 033	0,28 %
Cerfe AS v/Claus Feyling	623 000	0,27 %
Kirsti Hansen	511 528	0,22 %
Audhild Røsøvdag	431 031	0,19 %
Lovest AS	422 342	0,18 %
Roar Log	362 517	0,16 %
Svein Ove Utsogn	347 594	0,15 %
Oddbjørn Eliassen	347 594	0,15 %
Bjørn Angsund	310 485	0,14 %
THOV Holding AS v/ Thorbjørn Overholt	278 075	0,12 %
Kristian Waage	214 707	0,09 %
Reidar Markussen	163 934	0,07 %
Øyvind Stray	160 000	0,07 %
Per Arvid Tredal	150 000	0,07 %
Totalt antall aksjer	228 446 782	100,0 %

Note 10 Skatt

Beregning av utsatt skatt/utsatt skattefordel

Morselskapet			Konsernnet	
2021	2020		2021	2020
		Midlertidige forskjeller		
0	0	Varige driftsmidler	-708 534	-437 857
0	0	Terminkontrakter	0	-198 453
0	0	Varelager	2 061 361	0
0	0	Tilvirkningskontrakter	63 472 000	45 580 365
0	0	Avsetninger	-1 750 000	3 569 535
0	0	Netto midlertidige forskjeller	63 074 827	48 513 590
-5 713 375	0	Underskudd til fremføring	-30 817 374	-1 556 614
-5 713 375	0	Grunnlag for utsatt skatt	32 257 453	46 956 976
-1 256 943	0	Utsatt skatt /skattefordel (-)	7 096 639	10 330 535
0	0	Herav ikke balanseført utsatt skattefordel	0	0
-1 256 943	0	Utsatt skatt/ skattefordel i balansen	7 096 639	10 330 535



This file is sealed with a digital signature.
The seal is a guarantee for the authenticity
of the document.

Document ID:
31DF8DDDF4774B7EB4840569DD73F6E2



Future Production Holding AS

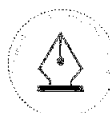
Noter til regnskapet for 2021

		Grunnlag for betalbar skatt	
-4 156 760	-1 556 614	Resultat før skattekostnad	-49 022 850 -36 121 003
0	0	Permanente forskjeller	34 323 327 34 333 898
-4 156 760	-1 556 614	Grunnlag for skattekostnad på årets resultat	-14 699 523 -1 787 105
0	0	Endring i midlertidige forskjeller	-14 561 237 5 064 697
0	0	Estimatavvik derrivat direkte balanseført	0 -5 857 618
4 156 760	1 556 614	Endring underskudd til fremføring	29 260 760 1 556 616
0	0	Gr.lag for bet.bar skatt i res.regnskapet	0 -1 023 410
0	3 794 483	Mottatt/ avgitt konsernbidrag m/ skm virkning	0 0
0	3 794 483	Skattepliktig inntekt (grunnlag for betalbar skatt i balansen)	0 -1 023 410

Morselskapet		Konsernet	
2021	2020	2021	2020
Fordeling av skattekostnaden			
0	0	Betalbar skatt på årets resultat	0 -225 150
0	0	For mye, for lite avsatt tidligere år	0 0
0	0	Sum betalbar skatt	0 -225 150
-914 487	-342 455	Endring i utsatt skatt/skattefordel	-3 210 876 -1 251 348
		Skatt på derrivat ført direkte mot EK	0 1 094 576
-914 487	-342 455	Skattekostnad	-3 210 876 -381 922

		Avstemming av årets skattekostnad	
-4 156 760	-1 556 616	Regnskapsmessig resultat før skattekostnad	-49 022 850 -36 121 003
-914 487	-358 022	Beregnet skatt 22%	-10 785 027 -7 946 621
-914 487	-342 455	Skattekostnad i resultatregnskapet	-3 210 876 -381 922
0	15 567	Differanse	7 574 151 7 564 699
Differansen består av følgende:			
0	0	22% av permanente forskjeller	7 551 132 7 553 458
0	0	Andre forskjeller	23 022 11 244
0	0	Sum forklart differanse	7 574 151 7 564 699

		Betalbar skatt i balansen	
0	0	Betalbar skatt i balansen	0 -225 149



This file is sealed with a digital signature. The seal is a guarantee for the authenticity of the document.

Document ID:
31DF8DDDF4774B7EB4840569DD73F6E2



Future Production Holding AS

Noter til regnskapet for 2021

Note 11 Driftsinntekter

Morselskapet			Konsernet	
2021	2020		2021	2020
0	0	Salgsinntekter	60 201 347	83 768 501
0	0	Sum	60 201 347	83 768 501

Salgsinntektene består i hovedsak av leveranser til olje og offshore sektoren.

Morselskapet			Konsernet	
2021	2020	Geografisk fordeling (tall i MNOK)	2021	2020
0	0	Norge	51,8	55,2
0	0	EU	0,8	1,4
0	0	Nord-Amerika	7,5	19,7
0	0	Asia	0,2	7,5
0	0	Afrika	0,0	0,0
0	0	Sum	60,2	83,8

Note 12 Lønnskostnader, antall ansatte, godtgjørelser, lån til ansatte mm.

Morselskapet			Konsernet	
2021	2020	Lønnskostnader	2021	2020
0	0	Lønninger	30 823 003	28 494 473
0	0	Arbeidsgiveravgift	4 266 775	4 136 547
592 300	592 300	Andre ytelser	907 125	429 745
592 300	592 300	Sum	37 701 697	34 776 861

0 0 Sysselsatte årsverk i regnskapsåret har vært 31,0 31,0

Datterselskapet, Future Production AS, er pliktig til å ha tjenestepensjonsordning etter lov om obligatorisk tjenestepensjon og har pensjonsordning som oppfyller kravene etter loven.

Ytelser til ledende personer	Styrehonorar	
	Daglig leder	Mor
Lønn/styrehonorar	2 311 891	550 000
Pensjonsutgifter	126506	
Annen godtgjørelse	18 279	0

Det er ikke gitt lån/sikkerhetsstillelse til daglig leder, styrets leder eller andre nærstående parter.



This file is sealed with a digital signature.
The seal is a guarantee for the authenticity
of the document.

Document ID:
31DF8DDDF4774B7EB4840569DD73F6E2



Future Production Holding AS

Noter til regnskapet for 2021

forts. note 12

Kostnadsført godtgjørelse til revisor	Morselskap	Konsern
Lovpålagt revisjon	50 500	155 500
Skatterådgivning (inkl. teknisk bistand med ligningspapirer)	30 000	56 500
Andre attestasjonstjenester	5 000	37 500
Annen bistand	4 500	4 500
Sum	90 000	254 000

Note 13 Transaksjoner med nærstående parter

Ytelser til ledende ansatte er omtalt i note 12, og mellomværende med konsernselskaper og konsernbidrag er omtalt i note 6.

Note 14 Avsetning for fremtidige kostnader og krav

	Mor	Konsern
Avsetning fremtidige garantiforpliktelser.	0	1 750 000
SUM	0	1 750 000



This file is sealed with a digital signature.
The seal is a guarantee for the authenticity
of the document.

Document ID:
31DF8DDDF4774B7EB4840569DD73F6E2



Future Production Holding AS

Noter til regnskapet for 2021

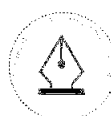
Note 15 Derivater

Morselskap			Konsern	
2021	2020		2021	2020
0	0	Valutatermin i GBP	0	0
0	0	Valutatermin i USD	-403 500	-992 000
0	0	Gevinst/ (tap) pr. 31.12. NOK	-65 000	-198 000

Virkelig verdi av valutaterminkontrakter er beregnet av konsernets bankforbindelse, og utgjør den

Samtlige kontrakter anses å redusere valutarisikoen effektivt, og tilfredsstiller dermed kravene til

Beløpet for kontantstrømsikring, med fradrag for skatt, har motpost i annen egenkapital.



This file is sealed with a digital signature.
The seal is a guarantee for the authenticity
of the document.

Document ID:
31DF8DDDF4774B7EB4840569DD73F6E2