



ÅRSREGNSKAPET FOR REGNSKAPSÅRET 2020 - GENERELL INFORMASJON

Enheten

Organisasjonsnummer: 913 559 282
Organisasjonsform: Aksjeselskap
Foretaksnavn: SALOMONSEN VTT AS
Forretningsadresse: c/o Victor Salomonsen
Flossmyra 37
5300 KLEPPESTØ

Regnskapsår

Årsregnskapets periode: 01.01.2020 - 31.12.2020

Konsern

Morselskap i konsern: Nei

Regnskapsregler

Regler for små foretak benyttet: Ja
Benyttet ved utarbeidelsen av årsregnskapet til selskapet: Regnskapslovens alminnelige regler

Årsregnskapet fastsatt av kompetent organ

Bekreftet av representant for selskapet: Therese Nilsen
Dato for fastsettelse av årsregnskapet: 15.09.2021

Grunnlag for avgivelse

År 2020: Årsregnskapet er elektronisk innlevert
År 2019: Tall er hentet fra elektronisk innlevert årsregnskap fra 2020

Det er ikke krav til at årsregnskapet m.v. som sendes til Regnskapsregisteret er undertegnet. Kontrollen på at dette er utført ligger hos revisor/enhetens øverste organ. Sikkerheten ivaretas ved at innsender har rolle/rettighet for innsending av årsregnskapet via Altinn, og ved at det bekreftes at årsregnskapet er fastsatt av kompetent organ.

Brønnøysundregistrene, 15.07.2022



Resultatregnskap

Beløp i: NOK	Note	2020	2019
RESULTATREGNSKAP			
Inntekter			
Annen driftsinntekt		32 203	360 128
Sum inntekter	1	32 203	360 128
Kostnader			
Varekostnad			180 367
Lønnskostnad	2	9 783	26 597
Avskrivning på varige driftsmidler og immaterielle eiendeler	3		25 507
Annen driftskostnad		104 031	149 331
Sum kostnader		113 814	381 802
Driftsresultat		-81 611	-21 674
Finansinntekter og finanskostnader			
Annen renteinntekt		36 478	48 759
Annen finansinntekt		303 215	
Verdiøkning andre finansielle instrumenter vurdert til virkelig verdi	8	-382 637	320 525
Sum finansinntekter		-42 944	369 284
Sum finanskostnader		0	0
Netto finans		-42 944	369 284
Ordinært resultat før skattekostnad		-124 554	347 610
Skattekostnad på ordinært resultat	4	-7 729	6 875
Ordinært resultat etter skattekostnad		-116 825	340 735
Årsresultat		-116 825	340 735
Totalresultat		-116 825	340 735
Overføringer og disponeringer			
Overføringer til/fra annen egenkapital		-116 825	340 735
Sum overføringer og disponeringer		-116 825	340 735



Resultatregnskap

Beløp i: NOK	Note	2020	2019
---------------------	-------------	-------------	-------------



Balanse

Beløp i: NOK	Note	2020	2019
BALANSE - EIENDELER			
Anleggsmidler			
Immaterielle eiendeler			
Utsatt skattefordel	4	185 991	178 262
Sum immaterielle eiendeler		185 991	178 262
Varige driftsmidler			
Tomter, bygninger og annen fast eiendom		491 784	491 784
Sum varige driftsmidler	3	491 784	491 784
Finansielle anleggsmidler			
Investeringer i aksjer og andeler		55 000	55 000
Andre fordringer		2 513 816	2 550 289
Sum finansielle anleggsmidler	8	2 568 816	2 605 289
Sum anleggsmidler		3 246 591	3 275 335
Omløpsmidler			
Varer			
Sum varer		0	0
Fordringer			
Andre fordringer	5	8 035	
Sum fordringer		8 035	0
Investeringer			
Markedsbaserte obligasjoner		1 226 373	1 609 010
Sum investeringer		1 226 373	1 609 010
Bankinnskudd, kontanter og lignende			
Bankinnskudd, kontanter og lignende		622 034	349 480
Sum bankinnskudd, kontanter og lignende		622 034	349 480
Sum omløpsmidler		1 856 442	1 958 490
SUM EIENDELER		5 103 033	5 233 824



Balanse

Beløp i: NOK	Note	2020	2019
BALANSE - EGENKAPITAL OG GJELD			
Egenkapital			
Innskutt egenkapital			
Selskapskapital	7	80 289	80 289
Overkurs		276 516	276 516
Annen innskutt egenkapital		0	0
Sum innskutt egenkapital		356 805	356 805
Opptjent egenkapital			
Annen egenkapital		4 742 357	4 859 182
Sum opptjent egenkapital		4 742 357	4 859 182
Sum egenkapital	6	5 099 162	5 215 987
Gjeld			
Langsiktig gjeld			
Sum avsetninger for forpliktelser		0	0
Annen langsiktig gjeld			
Sum annen langsiktig gjeld		0	0
Sum langsiktig gjeld		0	0
Kortsiktig gjeld			
Leverandørgjeld		3 630	9 760
Skyldige offentlige avgifter		241	8 077
Sum kortsiktig gjeld		3 871	17 837
Sum gjeld		3 871	17 837
SUM EGENKAPITAL OG GJELD		5 103 033	5 233 824



Brønnøysundregistrene

ÅRSREGNSKAP FOR REGNSKAPSÅRET 2020 - GENERELL INFORMASJON

Journalnummer: 2021 828636

Enheten

Organisasjonsnummer: 913 559 282
Organisasjonsform: Aksjeselskap
Foretaksnavn: SALOMONSEN VTT AS
Forretningsadresse: c/o Victor Salomonsen
Flossmyra 37
5300 KLEPPESTØ

Regnskapsår

Årsregnskapets periode: 01.01.2020 - 31.12.2020

Konsern

Morselskap i konsern: Nei

Regnskapsregler

Regler for små foretak benyttet: Ja
Benyttet ved utarbeidelsen av
årsregnskapet til selskapet: Regnskapslovens alminnelige regler

Årsregnskapet fastsatt av kompetent organ

Bekreftet av representant for selskapet: Therese Nilsen
Dato for fastsettelse av årsregnskapet: 15.09.2021

Revisjon

Selskapet har besluttet at årsregnskapet
ikke skal revideres: Ja
Årsregnskapet er utarbeidet av ekstern
autorisert regnskapsfører: Ja
Ekstern autorisert regnskapsfører har i
løpet av regnskapsåret bistått ved den
løpende regnskapsføringen eller utført
andre tjenester for selskapet enn å
utarbeide årsregnskapet: Ja

Grunnlag for avgivelse

År 2020: Årsregnskap er elektronisk innlevert.
År 2019: Tall er hentet fra elektronisk innlevert årsregnskap fra 2020.

Det er ikke krav til at årsregnskapet m.v. som sendes til Regnskapsregisteret er undertegnet. Kontrollen på at dette er utført ligger hos revisor/enhetens øverste organ. Sikkerheten ivaretas ved at innsender har rolle/rettighet for innsending av årsregnskapet via Altinn, og ved at det bekreftes at årsregnskapet er fastsatt av kompetent organ.

Brønnøysundregistrene, 29.09.2021

Brønnøysundregistrene
Postadresse: Postboks 900, 8910 Brønnøysund
Telefon: 75 00 75 00
E-post: firmapost@brreg.no Internett: www.brreg.no
Organisasjonsnummer: 974 760 673



Organisasjonsnr: 913 559 282
SALOMONSEN VTT AS

RESULTATREGNSKAP

Beløp i: NOK	Note	2020	2019
RESULTATREGNSKAP			
Inntekter			
Annen driftsinntekt		32 203	360 128
Sum inntekter	1	32 203	360 128
Kostnader			
Varekostnad			180 367
Lønnskostnad	2	9 783	26 597
Avskrivning på varige driftsmidler og immaterielle eiendeler	3		25 507
Annen driftskostnad		104 031	149 331
Sum kostnader		113 814	381 802
Driftsresultat		-81 611	-21 674
Finansinntekter og finanskostnader			
Annen renteinntekt		36 478	48 759
Annen finansinntekt		303 215	
Verdiøkning andre finansielle instrumenter vurdert til virkelig verdi	8	-382 637	320 525
Sum finansinntekter		-42 944	369 284
Sum finanskostnader		0	0
Netto finans		-42 944	369 284
Ordinært resultat før skattekostnad			
Skattekostnad på ordinært resultat	4	-7 729	6 875
Ordinært resultat etter skattekostnad		-116 825	340 735
Årsresultat		-116 825	340 735
Totalresultat		-116 825	340 735
Overføringer og disponeringer			
Overføringer til/fra annen egenkapital		-116 825	340 735
Sum overføringer og disponeringer		-116 825	340 735



Selskapskapital	7	80 289	80 289
Overkurs		276 516	276 516
Annen innskutt egenkapital		0	0
Sum innskutt egenkapital		356 805	356 805
Opptjent egenkapital			
Annen egenkapital		4 742 357	4 859 182
Sum opptjent egenkapital		4 742 357	4 859 182
Sum egenkapital	6	5 099 162	5 215 987
Gjeld			
Langsiktig gjeld			
Sum avsetninger for forpliktelses		0	0
Annen langsiktig gjeld		0	0
Sum annen langsiktig gjeld		0	0
Sum langsiktig gjeld		0	0
Kortsiktig gjeld			
Leverandørgjeld		3 630	9 760
Skyldige offentlige avgifter		241	8 077
Sum kortsiktig gjeld		3 871	17 837
Sum gjeld		3 871	17 837
SUM EGENKAPITAL OG GJELD		5 103 033	5 233 824



Organisasjonsnr: 913 559 282
SALOMONSEN VTT AS

NOTEOPPLYSNINGER - SELSKAP - alle poster oppgitt i hele tall

Note

1

Regnskapsprinsipper

Årsregnskapet er satt opp i samsvar med regnskapslovens bestemmelser og god regnskapsskikk for små foretak. Datterselskap/tilknyttet selskap Datterselskaper og tilknyttede selskaper vurderes etter kostmetoden i selskapsregnskapet. Investeringen er vurdert til anskaffelseskost for aksjene med mindre nedskrivning har vært nødvendig. Det er foretatt nedskrivning til virkelig verdi når verdifall skyldes årsaken som ikke kan antas å være forbigående, og det må anses nødvendig etter god regnskapsskikk. Nedskrivninger er reversert når grunnlaget for nedskrivning ikke lenger er til stede. Utbytte og andre utdelinger er inntektsført samme år som det er avsatt i datterselskapet. Overstiger utbytte andel av tilbakeholdt resultat etter kjøpet, representerer den overskytende del tilbakebetaling av investert kapital, og utdelingene er fratrukket investeringens verdi i balansen. Klassifisering og vurdering av balanseposter Anleggsmidler omfatter eiendeler bestemt til varig eie og bruk. Anleggsmidler er vurdert til anskaffelseskost. Varige driftsmidler balanseføres og avskrives over driftsmidlets økonomiske levetid. Varige driftsmidler nedskrives til gjenvinnbart beløp ved verdifall som forventes ikke å være forbigående. Gjenvinnbart beløp er det høyeste av netto salgsverdi og verdi i bruk. Verdi i bruk er nåverdi av fremtidige kontantstrømmer knyttet til eiendelen. Nedskrivningen reverseres når grunnlaget for nedskrivningen ikke lenger er til stede. Omløpsmidler og kortsiktig gjeld omfatter normalt poster som forfaller til betaling innen ett år etter balansedagen, samt poster som knytter seg til varekretsløpet. Omløpsmidler vurderes til laveste verdi av anskaffelseskost og virkelig verdi. Skatter Skattekostnaden i resultatregnskapet omfatter både periodens betalbare skatt og endring i utsatt skatt. Utsatt skatt er beregnet med 22 % på grunnlag av de midlertidige forskjeller som eksisterer mellom regnskapsmessige og skattemessige verdier, samt ligningsmessig underskudd til fremføring ved utgangen av regnskapsåret. Skatteøkende og skattereduserende midlertidige forskjeller som reverseres eller kan reversere i samme periode er utlignet og nettoført. Fordringer Kundeordringer og andre fordringer oppføres til pålydende etter fradrag for avsetning til forventet tap. Avsetning til tap gjøres på grunn på grunnlag av en individuell vurdering av de enkelte fordringene. Fortsatt drift Selskapet har ingen ansatte, korona-pandemien har derfor i 2020 påvirket selskapet i liten grad. Det har imidlertid vært noe vanskeligere å finne nye leietakere Årsregnskapet er satt opp under forutsetning av fortsatt drift. Det bekreftes herved at forutsetningen om fortsatt drift er til stede

Note

1

Er det usikkerhet om fortsatt drift?: Nei

Note



7

Antall aksjer og aksjeeiere

<u>Aksjeklasse</u>	<u>Ant. aksjer</u>	<u>Pålydende</u>	<u>Bokført verdi</u>
Ordinære	300.00	267.63	80289.00

<u>Aksjeeiere - fritekst</u>	<u>Antall</u>	<u>Eierandel</u>	<u>Aksjeklasse</u>
Victor Salomonsen	75.00	25.00%	Ordinære
Torbjørn Salomonsen	75.00	25.00%	Ordinære
Tom Salomonsen	150.00	50.00%	Ordinære

<u>Sum</u>	<u>Sum antall</u>	<u>Sum eierandel</u>
	300.00	100.00%

Note

2

Lønn og ytelser

<u>Arbeidsqiveravgift</u>	<u>Årets</u>	<u>Fjorårets</u>
	1772.00	1703.00

<u>Andre ytelser</u>	<u>Årets</u>	<u>Fjorårets</u>
	12572.00	24894.00

<u>Sum lønnskostnader</u>	<u>Årets</u>	<u>Fjorårets</u>
	14344.00	26597.00

Note

2

Ytelser til ledende personer

Er det gitt ytelser til ledende person: Nei

Ytelser til daglig leder

<u>Ytelser</u>	<u>Lønn</u>	<u>Pensj.forpl.</u>	<u>Andre godtgj.</u>
----------------	-------------	---------------------	----------------------

Note

2

Ytelser til andre ledende personer

Note

2

Ytelser til revisjon

Note

2

Antall årsverk i regnskapsåret

Virksomheten har hatt følgende antall årsverk:

0.00

**Note**

2

Obligatorisk tjenstepensjon

Er virksomheten pliktig til å ha tjenstepensjonsordning etter lov:

Nei

Oppfyller pensjonsordning lovkravene: Nei

Note

5

Konsern, tilknyttet selskap og datterselskap**Tilknyttet selskap/datterselskap**

<u>Navn og adresse</u>	<u>Eierandel</u>	<u>Stemmeandel</u>	<u>Egenkapital</u>	<u>Resultat</u>
Askøy Bygg og Eiendom AS	50.00%	50.00%	-1750716.00	-154034.00

Konsernregnskapet inngår i konsolideringen til morselskap: Nei

Datterselskap er utelatt fra konsolideringen: Nei

Note

4

Skattekostnad**Resultatført skatt på ordinært resultat**

<u>Endringer i utsatt skattefordel</u>	<u>Årets</u>	<u>Fjorårets</u>
	-7729.00	6875.00
<u>Skattekostnad ordinært resultat</u>	<u>Årets</u>	<u>Fjorårets</u>
	-7729.00	6875.00

Skattepliktig inntekt

<u>Ordinært resultat før skatt</u>	<u>Årets</u>	<u>Fjorårets</u>
	-124554.00	347610.00
<u>Permanente forskjeller</u>	<u>Årets</u>	<u>Fjorårets</u>
	-311908.00	-316357.00
<u>Endring i midlertidige forskjeller</u>	<u>Årets</u>	<u>Fjorårets</u>
	392637.00	20165.00
<u>Skattepliktig inntekt</u>	<u>Årets</u>	<u>Fjorårets</u>
	-43825.00	51418.00

Betalbar skatt i balansen**Note**

4



Midlertidige forskjeller - utsatt skatt/skattefordel

<u>Anleggsmidler</u>	<u>Startdato</u>	<u>Sluttdato</u>	<u>Endring</u>
	-570516.00	-539363.00	-31153.00
<u>Gevinst- og tapskonto</u>	<u>Startdato</u>	<u>Sluttdato</u>	<u>Endring</u>
	112298.00	89838.00	22460.00
<u>Skattemessig fremf.undersk.</u>	<u>Startdato</u>	<u>Sluttdato</u>	<u>Endring</u>
	-352054.00	-395879.00	43825.00
<u>Netto forskjeller</u>	<u>Startdato</u>	<u>Sluttdato</u>	<u>Endring</u>
	-810272.00	-845404.00	35132.00
<u>Sum midlertidige forskj.</u>	<u>Startdato</u>	<u>Sluttdato</u>	<u>Endring</u>
	-810272.00	-845404.00	35132.00
<u>Utsatt skattefordel 31.12.</u>	<u>Startdato</u>	<u>Sluttdato</u>	<u>Endring</u>
	178260.00	185989.00	-7729.00

Note

8

Virkelig verdi av finansielle instrumenter

<u>Eiendel</u>	<u>Bokf. verdi</u>	<u>Virk. verdi</u>
KLP Aksje USA	503245.00	503245.00
KLP Aksje Norge	216898.00	216898.00
KLP Aksje Norden Invest	506230.00	506230.00
<u>Sum</u>	<u>Bokf. verdi</u>	<u>Virk. verdi</u>
	1226373.00	1226373.00

Note

3

Varige driftsmidler/anleggsmidler

Driftsløsøre, inventar o.l. er forkortet til: "Drift/inv"

Maskiner og anlegg er forkortet til: "Mask/anl"

Tomter, bygninger og annen fast eiendom er forkortet til: "T/B/AFE"

<u>Anskaff. kost 01.01.</u>	<u>Drift/inv</u>	<u>Mask/anl</u>	<u>T/B/AFE</u>	<u>Sum</u>
			491784.00	491784.00
<u>Anskaff. kost 31.12.</u>	<u>Drift/inv</u>	<u>Mask/anl</u>	<u>T/B/AFE</u>	<u>Sum</u>
			491784.00	491784.00
<u>Bal.ført verdi 31.12.</u>	<u>Drift/inv</u>	<u>Mask/anl</u>	<u>T/B/AFE</u>	<u>Sum</u>
			491784.00	491784.00

Note



6

Egenkapital

Aksjekapital er forkortet til: "Aksjekap"

Annen innskutt egenkapital er forkortet til: "A.innsk.EK"

<u>Egenkap. 31.12. forrige år</u>	<u>Aksjekap</u>	<u>Overkurs</u>	<u>A.innsk.EK</u>
	80289.00	276516.00	

<u>Egenkapital 01.01.</u>	<u>Aksjekap</u>	<u>Overkurs</u>	<u>A.innsk.EK</u>
	80289.00	276516.00	

<u>Egenkapital 31.12.</u>	<u>Aksjekap</u>	<u>Overkurs</u>	<u>A.innsk.EK</u>
	80289.00	276516.00	

Egenkapital

Opptjent egenkapital er forkortet til: "Opptj.EK"


<u>Egenkap. 31.12. forrige år</u>	<u>Opptj.EK</u>	<u>Udekket tap</u>	<u>Sum</u>
	4859182.00		5215987.00


<u>Egenkapital 01.01.</u>	<u>Opptj.EK</u>	<u>Udekket tap</u>	<u>Sum</u>
	4859182.00		5215987.00


<u>Årsresultat</u>	<u>Opptj.EK</u>	<u>Udekket tap</u>	<u>Sum</u>
	-116825.00		-116825.00

<u>Egenkapital 31.12.</u>	<u>Opptj.EK</u>	<u>Udekket tap</u>	<u>Sum</u>
	4742357.00		5099162.00



 Legally signed by
Victor Salomonsen
2021-09-23

 Legally signed by
Tom Salomonsen
2021-09-23

 Legally signed by
Torbjørn Salomonsen
2021-09-24

Årsregnskap
2020
Salomonsen VTT AS
Org nr 913 559 282



Resultatregnskap

Salomonsen VTT AS

Legally signed by
Victor Salomonsen
2021-09-23

Legally signed by
Tom Salomonsen
2021-09-23

Legally signed by
Torbjørn Salomonsen
2021-09-24

	Note	2020	2019
Andre driftsinntekter		32 203	360 128
Sum driftsinntekter	1	32 203	360 128
Varekostnad		0	180 367
Lønnskostnad	2	9 783	26 597
Avskrivning varige driftsmidler	3	0	25 507
Annen driftskostnad		104 031	149 331
Sum driftskostnad		113 814	381 802
Driftsresultat		-81 611	-21 674
Annen renteinntekt		36 478	48 759
Annen finansinntekt		303 215	0
Verdiendring av markedsbaserte finansielle omløpsmidler	8	-382 637	320 525
Sum finansinntekter		-42 944	369 284
Sum netto finansposter		-42 944	369 284
Ordinært resultat før skattekostnad		-124 554	347 610
Skattekostnad på ordinært resultat	4	-7 729	6 875
Ordinært resultat		-116 825	340 735
Årsresultat		-116 825	340 735
Overført annen egenkapital		-116 825	340 735
Sum disponert		-116 825	340 735



Balanse

Salomonsen VTT AS

	Note	2020	2019
Eiendeler			
Anleggsmidler			
Innmaterielle eiendeler			
Utsatt skattefordel	4	185 991	178 262
Sum immaterielle eiendeler		185 991	178 262
Varige driftsmidler			
Tomter, bygninger og annen fast eiendom		491 784	491 784
Sum varige driftsmidler	3	491 784	491 784
Finansielle anleggsmidler			
Investeringer i aksjer og andeler		55 000	55 000
Obligasjoner og andre fordringer		2 513 816	2 550 289
Sum finansielle anleggsmidler	8	2 568 816	2 605 289
Sum anleggsmidler		3 246 591	3 275 335
Omløpsmidler			
Fordringer			
Andre fordringer	5	8 035	0
Sum fordringer		8 035	0
Investeringer			
Markedsbaserte obligasjoner		1 226 373	1 609 010
Sum investeringer		1 226 373	1 609 010
Bankinnskudd, kontanter o.l.		622 034	349 480
Sum omløpsmidler		1 856 442	1 958 490
Sum eiendeler		5 103 033	5 233 824

Legally signed by
Victor Salomonsen
2021-09-23

Legally signed by
Tom Salomonsen
2021-09-23

Legally signed by
Torbjørn Salomonsen
2021-09-24

**Balanse****Salomonsen VTT AS**

	Note	2020	2019
Egenkapital og gjeld			
Egenkapital			
Innskutt egenkapital			
Aksjekapital	7	80 289	80 289
Overkurs		276 516	276 516
Sum innskutt egenkapital		356 805	356 805
Opptjent egenkapital			
Annen egenkapital		4 742 357	4 859 182
Sum opptjent egenkapital		4 742 357	4 859 182
Sum egenkapital	6	5 099 162	5 215 987
Gjeld			
Avsetning for forpliktelser			
Annen langsiktig gjeld			
Kortsiktig gjeld			
Leverandørgjeld		3 630	9 760
Skyldige offentlige avgifter		241	8 077
Sum kortsiktig gjeld		3 871	17 837
Sum gjeld		3 871	17 837
Sum egenkapital og gjeld		5 103 033	5 233 824

Kleppestø, 31.12.2020 / 15.09.2021
Victor Salomonsen Salomonsen VTT AS


Victor Salomonsen
Styrets leder


Torbjørn Salomonsen
Styremedlem


Tom Salomonsen
Styremedlem



Noter til årsregnskapet 2020 Salomonsen VTT AS

 Legally signed by
Victor Salomonsen
2021-09-23

 Legally signed by
Tom Salomonsen
2021-09-23

 Legally signed by
Torbjørn Salomonsen
2021-09-24

Note 1 Regnskapsprinsipper

Årsregnskapet er satt opp i samsvar med regnskapslovens bestemmelser og god regnskapsskikk for små foretak.

Datterselskap/tilknyttet selskap

Datterselskaper og tilknyttede selskaper vurderes etter kostmetoden i selskapsregnskapet. Investeringen er vurdert til anskaffelseskost for aksjene med mindre nedskrivning har vært nødvendig. Det er foretatt nedskrivning til virkelig verdi når verdifall skyldes årsaken som ikke kan antas å være forbigående, og det må anses nødvendig etter god regnskapsskikk. Nedskrivninger er reversert når grunnlaget for nedskrivning ikke lenger er til stede.

Utbytte og andre utdelinger er inntektsført samme år som det er avsatt i datterselskapet. Overstiger utbytte andel av tilbakeholdt resultat etter kjøpet, representerer den overskytende del tilbakebetaling av investert kapital, og utdelingene er fratrukket investeringens verdi i balansen.

Klassifisering og vurdering av balanseposter

Anleggsmidler omfatter eiendeler bestemt til varig eie og bruk. Anleggsmidler er vurdert til anskaffelseskost. Varige driftsmidler balanseføres og avskrives over driftsmidlets økonomiske levetid. Varige driftsmidler nedskrives til gjenvinnbart beløp ved verdifall som forventes ikke å være forbigående. Gjenvinnbart beløp er det høyeste av netto salgsverdi og verdi i bruk. Verdi i bruk er nåverdi av fremtidige kontantstrømmer knyttet til eiendelen. Nedskrivningen reverseres når grunnlaget for nedskrivningen ikke lenger er til stede.

Omløpsmidler og kortsiktig gjeld omfatter normalt poster som forfaller til betaling innen ett år etter balansedagen, samt poster som knytter seg til varekretsløpet. Omløpsmidler vurderes til laveste verdi av anskaffelseskost og virkelig verdi.

Skatter


Skattekostnaden i resultatregnskapet omfatter både periodens betalbare skatt og endring i utsatt skatt. Utsatt skatt er beregnet med 22 % på grunnlag av de midlertidige forskjeller som eksisterer mellom regnskapsmessige og skattemessige verdier, samt ligningsmessig underskudd til fremføring ved utgangen av regnskapsåret. Skatteøkende og skattereduserende midlertidige forskjeller som reverseres eller kan reversere i samme periode er utlignet og nettoført.


Fordringer


Kundefordringer og andre fordringer oppføres til pålydende etter fradrag for avsetning til forventet tap. Avsetning til tap gjøres på grunnlag av en individuell vurdering av de enkelte fordringene.

Org.nr. 913 559 282



 Legally signed by
Victor Salomonsen
2021-09-23

 Legally signed by
Tom Salomonsen
2021-09-23

 Legally signed by
Torbjørn Salomonsen
2021-09-24

Fortsatt drift

Selskapet har ingen ansatte, korona-pandemien har derfor i 2020 påvirket selskapet i liten grad. Det har imidlertid vært noe vanskeligere å finne nye leietakere

Årsregnskapet er satt opp under forutsetning av fortsatt drift. Det bekreftes herved at forutsetningen om fortsatt drift er til stede

Note 2 Lønnskostnader, antall ansatte, godtgjørelser, lån til ansatte m.m.

Selskapet har i regnskapsåret sysselsatt totalt 0 årsverk.

Salomonsen VVT har hatt følgende lønnskostnader:

Annen personalforsikring	12 572
<u>Arbeidsgiveravgift</u>	<u>1 772</u>
Sum	14 344

Ytelser til ledende personer:

Salomonsen VTT har ingen ansatte. Selskapets pensjonsordninger tilfredsstiller kravene i denne lov.

Selskapet har fravalgt revisor i 2018.

Note 3 Varige driftsmidler

	Tømt	Sum
Anskaffelseskost pr. 1.1.	491 784	491 784
Tilgang kjøpte driftsmidler		0
<u>Avgang</u>		<u>0</u>
<u>Anskaffelseskost pr. 31.12.</u>	<u>491 784</u>	<u>491 784</u>
Akk. avskrivninger pr. 31.12.	0	0
<u>Bokført verdi pr. 31.12.</u>	<u>491 784</u>	<u>491 784</u>
Årets avskrivninger	0	0
Økonomisk levetid		
Avskrivningsplan		

Org.nr. 913 559 282



Legally signed by
Victor Salomonsen
2021-09-23

Legally signed by
Tom Salomonsen
2021-09-23

Legally signed by
Torbjørn Salomonsen
2021-09-24

Note 4 Skatt

Årets skattekostnad fordeler seg på:	2020	2019
Resultatført skatt på årets resultat	-	
Korreksjon tidligere år		
<u>Endring i utsatt skatt/-fordel</u>	<u>-7 729</u>	<u>6 875</u>
Sum skattekostnad	-7 729	6 875

Beregning av årets skattegrunnlag:

Resultat før skattekostnad	-124 554	347 610
Endring i midlertidige forskjeller	392 637	20 165
Permanente forskjeller	-311 908	-316 357
<u>Underskudd til fremføring</u>	<u>-</u>	<u>-51 418</u>
Årets skattegrunnlag	-43 825	-

Skatt, 22 % som utgjør betalbar skatt på årets resultat - -

Betalbar skatt i balansen fremkommer slik:

Betalbar skatt på årets resultat	-	-
Skatt på avgitt konsernbidrag	-	-
<u>Utsatt skattefordel</u>	<u>185 989</u>	<u>178 262</u>
Sum betalbar skatt	185 989	178 262

Spesifikasjon av midlertidige forskjeller og underskudd til fremføring:

Driftsmidler	-539 363	-570 516
<u>Gevinst- og tapskonto</u>	<u>89 838</u>	<u>112 298</u>
Sum	-449 525	-458 218
<u>Akkumulert fremførbart underskudd</u>	<u>-395 879</u>	<u>-352 054</u>
Grunnlag for beregning av utsatt skatt/skattefordel	-845 404	-810 272
Utsatt skattefordel/utsatt skatt 22%	-185 989	-178 260

Note 5 Mellomværende med selskap i samme konsern og tilknyttet selskap

Selskap	Tilknytning	2020		2019	
		Fordring	Gjeld	Fordring	Gjeld
Askøy Bygg og Eiendom AS	Tilkn. Selskap	2 513 816	0	2 550 289	0

Note 5 Datterselskap, tilknyttet selskap mv

Selskap	Kontor-kommune	Eier-andel	Resultat 2020	Egenkapital 31.12.2020	Bokført verdi 31.12
Askøy Bygg og Eiendom AS	Askøy	50 %	-154 034	-1 750 716	55 000

Note 6 Egenkapital

Org.nr. 913 559 282



 Legally signed by
Victor Salomonsen
2021-09-23

 Legally signed by
Tom Salomonsen
2021-09-23

 Legally signed by
Torbjørn Salomonsen
2021-09-24

	Aksje- kapital	Overkurs	Annen egenkapital	
Egenkapital 01.01	80 289	276 516	4 859 182	5 215 987
Tilført fra årets resultat			-116 825	-116 825
Egenkapital 31.12.	80 289		4 742 357	5 099 162

Note 7 Aksjekapital og aksjonærinformasjon

Aksjekapitalen består av:

	Antall	Pålydende	Balanseført
Ordinære aksjer	300	267,63	80 289

Aksjonærer i selskapet pr 31.12:

Navn	Ordinære aksjer	Eier- andel	Stemme- andel
Tom Salomonsen	150	50 %	50 %
Victor Salomonsen	75	25 %	25 %
Torbjørn Salomonsen	75	25 %	25 %
Sum	300	100 %	100 %

Note 8 Andre aksjer og fond

Selskap	Anskaffelseskost	Verdiendring	Bokført verdi
KLP Aksje Norden Invest	500 000	6 230	506 230
KLP Aksje USA	500 000	3 245	503 245
KLP Aksje Norge	200 000	16 898	216 898

Org.nr. 913 559 282