



ÅRSREGNSKAPET FOR REGNSKAPSÅRET 2020 - GENERELL INFORMASJON

Enheten

Organisasjonsnummer: 995 115 824
Organisasjonsform: Aksjeselskap
Foretaksnavn: HAUGENTUR AS
Forretningsadresse: Skanseveien 1B
1086 OSLO

Regnskapsår

Årsregnskapets periode: 01.01.2020 - 31.12.2020

Konsern

Morselskap i konsern: Nei

Regnskapsregler

Regler for små foretak benyttet: Ja
Benyttet ved utarbeidelsen av årsregnskapet til selskapet: Regnskapslovens alminnelige regler

Årsregnskapet fastsatt av kompetent organ

Bekreftet av representant for selskapet: Haugen Arild
Dato for fastsettelse av årsregnskapet: 10.09.2021

Grunnlag for avgivelse

År 2020: Årsregnskapet er elektronisk innlevert
År 2019: Tall er hentet fra elektronisk innlevert årsregnskap fra 2020

Det er ikke krav til at årsregnskapet m.v. som sendes til Regnskapsregisteret er undertegnet. Kontrollen på at dette er utført ligger hos revisor/enhetens øverste organ. Sikkerheten ivaretas ved at innsender har rolle/rettighet for innsending av årsregnskapet via Altinn, og ved at det bekreftes at årsregnskapet er fastsatt av kompetent organ.

Brønnøysundregistrene, 17.08.2022



Resultatregnskap

Beløp i: NOK	Note	2020	2019
RESULTATREGNSKAP			
Inntekter			
Salgsinntekt		689 092	1 846 629
Annen driftsinntekt			1 619
Sum inntekter		689 092	1 848 249
Kostnader			
Varekostnad		504 666	1 253 823
Lønnskostnad	1	62 600	63 556
Avskrivning av driftsmidler og immaterielle eiendeler	3	4 900	23 794
Annen driftskostnad		135 547	316 024
Sum kostnader	9	707 713	1 657 197
Driftsresultat		-18 621	191 052
Finansinntekter og finanskostnader			
Annen renteinntekt	8	25	57
Annen finansinntekt	8	2 681	4 232
Sum finansinntekter		2 706	4 289
Annen rentekostnad	8	4 863	17 375
Annen finanskostnad	8	293	1 838
Sum finanskostnader		5 155	19 213
Netto finans		-2 450	-14 924
Ordinært resultat før skattekostnad		-21 071	176 128
Ordinært resultat etter skattekostnad		-21 071	176 128
Årsresultat	2, 7	-21 071	176 128
Årsresultat etter minoritetsinteresser		-21 071	176 128
Totalresultat		-21 071	176 128
Overføringer og disponeringer			



Resultatregnskap

Beløp i: NOK	Note	2020	2019
Udekket tap		-21 071	176 128
Sum overføringer og disponeringer		-21 071	176 128



Balanse

Beløp i: NOK	Note	2020	2019
BALANSE - EIENDELER			
Anleggsmidler			
Immaterielle eiendeler			
Varige driftsmidler			
Maskiner og anlegg		14 592	14 592
Driftsløsøre, inventar o.a. utstyr		26 235	31 135
Sum varige driftsmidler	3	40 827	45 727
Finansielle anleggsmidler			
Andre langsiktige fordringer		-400	-400
Sum finansielle anleggsmidler		-400	-400
Sum anleggsmidler		40 427	45 327
Omløpsmidler			
Varer			
Fordringer			
Kundefordringer	4	10 000	93 290
Andre kortsiktige fordringer		140 947	141 293
Sum fordringer		150 947	234 582
Bankinnskudd, kontanter og lignende			
Bankinnskudd, kontanter o.l.	5	586 727	113 512
Sum bankinnskudd, kontanter og lignende		586 727	113 512
Sum omløpsmidler		737 674	348 095
SUM EIENDELER		778 101	393 421

BALANSE - EGENKAPITAL OG GJELD

Egenkapital

Innskutt egenkapital



Balanse

Beløp i: NOK	Note	2020	2019
Aksjekapital	6	100 000	100 000
Sum innskutt egenkapital		100 000	100 000
Opptjent egenkapital			
Annen egenkapital	10	90 847	90 847
Udekket tap		194 279	173 208
Sum opptjent egenkapital		-103 431	-82 360
Sum egenkapital	7	-3 431	17 640
Gjeld			
Langsiktig gjeld			
Annen langsiktig gjeld			
Gjeld til kredittinstitusjoner		103 626	
Øvrig langsiktig gjeld		115 000	
Sum annen langsiktig gjeld		218 626	
Sum langsiktig gjeld		218 626	0
Kortsiktig gjeld			
Leverandørgjeld		211 777	88 760
Skyldig offentlige avgifter		6 876	5 786
Annen kortsiktig gjeld		344 253	281 236
Sum kortsiktig gjeld		562 906	375 782
Sum gjeld		781 532	375 782
SUM EGENKAPITAL OG GJELD		778 101	393 421



Brønnøysundregistrene

ÅRSREGNSKAP FOR REGNSKAPSÅRET 2020 - GENERELL INFORMASJON

Journalnummer: 2021 865968

Enheten

Organisasjonsnummer: 995 115 824
Organisasjonsform: Aksjeselskap
Foretaksnavn: HAUGENTUR AS
Forretningsadresse: Skanseveien 1B
1086 OSLO

Regnskapsår

Årsregnskapets periode: 01.01.2020 - 31.12.2020

Konsern

Morselskap i konsern: Nei

Regnskapsregler

Regler for små foretak benyttet: Ja
Benyttet ved utarbeidelsen av
årsregnskapet til selskapet: Regnskapslovens alminnelige regler

Årsregnskapet fastsatt av kompetent organ

Bekreftet av representant for selskapet: Haugen Arild
Dato for fastsettelse av årsregnskapet: 10.09.2021

Revisjon

Selskapet har besluttet at årsregnskapet
ikke skal revideres: Ja
Årsregnskapet er utarbeidet av ekstern
autorisert regnskapsfører: Ja
Ekstern autorisert regnskapsfører har i
løpet av regnskapsåret bistått ved den
løpende regnskapsføringen eller utført
andre tjenester for selskapet enn å
utarbeide årsregnskapet: Ja

Grunnlag for avgivelse

År 2020: Årsregnskap er elektronisk innlevert.
År 2019: Tall er hentet fra elektronisk innlevert årsregnskap fra 2020.

Det er ikke krav til at årsregnskapet m.v. som sendes til Regnskapsregisteret er undertegnet. Kontrollen på at dette er utført ligger hos revisor/enhetens øverste organ. Sikkerheten ivaretas ved at innsender har rolle/rettighet for innsending av årsregnskapet via Altinn, og ved at det bekreftes at årsregnskapet er fastsatt av kompetent organ.

Brønnøysundregistrene, 04.10.2021

Brønnøysundregistrene
Postadresse: Postboks 900, 8910 Brønnøysund
Telefon: 75 00 75 00
E-post: firmapost@brreg.no Internett: www.brreg.no
Organisasjonsnummer: 974 760 673



Organisasjonsnr: 995 115 824
HAUGENTUR AS

RESULTATREGNSKAP

Beløp i: NOK	Note	2020	2019
RESULTATREGNSKAP			
Inntekter			
Salgsinntekt		689 092	1 846 629
Annen driftsinntekt			1 619
Sum inntekter		689 092	1 848 249
Kostnader			
Varekostnad		504 666	1 253 823
Lønnskostnad	1	62 600	63 556
Avskrivning av driftsmidler og immaterielle eiendeler	3	4 900	23 794
Annen driftskostnad		135 547	316 024
Sum kostnader	9	707 713	1 657 197
Driftsresultat		-18 621	191 052
Finansinntekter og finanskostnader			
Annen renteinntekt	8	25	57
Annen finansinntekt	8	2 681	4 232
Sum finansinntekter		2 706	4 289
Annen rentekostnad	8	4 863	17 375
Annen finanskostnad	8	293	1 838
Sum finanskostnader		5 155	19 213
Netto finans		-2 450	-14 924
Ordinært resultat før skattekostnad		-21 071	176 128
Ordinært resultat etter skattekostnad		-21 071	176 128
Årsresultat	2, 7	-21 071	176 128
Årsresultat etter minoritetsinteresser		-21 071	176 128
Totalresultat		-21 071	176 128
Overføringer og disponeringer			
Udekket tap		-21 071	176 128
Sum overføringer og disponeringer		-21 071	176 128



Organisasjonsnr: 995 115 824
HAUGENTUR AS

BALANSE

Beløp i: NOK **Note** **2020** **2019**

BALANSE - EIENDELER

Anleggsmidler Immaterielle eiendeler

Varige driftsmidler

Maskiner og anlegg		14 592	14 592
Driftsløsøre, inventar o. a. utstyr		26 235	31 135
Sum varige driftsmidler	3	40 827	45 727

Finansielle anleggsmidler

Andre langsiktige fordringer		-400	-400
Sum finansielle anleggsmidler		-400	-400

Sum anleggsmidler		40 427	45 327
--------------------------	--	---------------	---------------

Omløpsmidler

Varer

Fordringer

Kundefordringer	4	10 000	93 290
Andre kortsiktige fordringer		140 947	141 293
Sum fordringer		150 947	234 582

Bankinnskudd, kontanter og lignende

Bankinnskudd, kontanter o. l.	5	586 727	113 512
Sum bankinnskudd, kontanter og lignende		586 727	113 512

Sum omløpsmidler		737 674	348 095
-------------------------	--	----------------	----------------

SUM EIENDELER		778 101	393 421
----------------------	--	----------------	----------------

BALANSE - EGENKAPITAL OG GJELD

Egenkapital

Innskutt egenkapital

Aksjekapital	6	100 000	100 000
Sum innskutt egenkapital		100 000	100 000

Opptjent egenkapital

Annen egenkapital	10	90 847	90 847
-------------------	----	--------	--------



Udekket tap		194 279	173 208
Sum opptjent egenkapital		-103 431	-82 360
Sum egenkapital	7	-3 431	17 640
Gjeld			
Langsiktig gjeld			
Annen langsiktig gjeld			
Gjeld til			
kredittinstitusjoner		103 626	
Øvrig langsiktig gjeld		115 000	
Sum annen langsiktig gjeld		218 626	
Sum langsiktig gjeld		218 626	0
Kortsiktig gjeld			
Leverandørgjeld		211 777	88 760
Skyldig offentlige avgifter		6 876	5 786
Annen kortsiktig gjeld		344 253	281 236
Sum kortsiktig gjeld		562 906	375 782
Sum gjeld		781 532	375 782
SUM EGENKAPITAL OG GJELD		778 101	393 421



Organisasjonsnr: 995 115 824
HAUGENTUR AS

NOTEOPPLYSNINGER - SELSKAP - alle poster oppgitt i hele tall

Note

Antall årsverk i regnskapsåret

Virksomheten har hatt følgende antall årsverk:
0.00



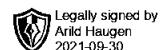
Årsregnskap 2020

Haugentur AS

Styrets årsberetning
Resultatregnskap
Balanse
Noter til regnskapet



Org.nr.: 995 115 824



Regnskapsprinsipper

Årsregnskapet er satt opp i samsvar med regnskapsloven og NRS 8 - God regnskapsskikk for små foretak.

VALUTA

Pengeposter i utenlandsk valuta vurderes iht. kursen ved regnskapsårets slutt.

DRIFTSINNTEKTER

Inntektsføring ved salg av varer skjer på leveringstidspunktet. Tjenester inntektsføres etter hvert som de leveres.

SKATT

Skattekostnaden i resultatregnskapet omfatter både periodens betalbare skatt og endring i utsatt skatt. Utsatt skatt er beregnet med 22% på grunnlag av de midlertidige forskjeller som eksisterer mellom regnskapsmessige og skattemessige verdier, samt ligningsmessig underskudd til fremføring ved utgangen av regnskapsåret. Skatteøkende og skattereduserende midlertidige forskjeller som reverserer eller kan reverseres i samme periode er utlignet og nettoført.

KLASSIFISERING OG VURDERING AV ANLEGGSMIDLER

Anleggsmidler omfatter eiendeler bestemt til varig eie og bruk. Anleggsmidler er vurdert til anskaffelseskost. Varige driftsmidler balanseføres og avskrives over driftsmidlets økonomiske levetid. Avskrivningsperioden for fast eiendom anskaffet etter 2009 er dekomponert i en del som gjelder råbygget og en del som gjelder faste tekniske installasjoner. Varige driftsmidler nedskrives til gjenvinnbart beløp ved verdifall som forventes ikke å være forbigående. Gjenvinnbart beløp er det høyeste av netto salgsverdi og verdi i bruk. Verdi i bruk er nåverdi av fremtidige kontantstrømmer knyttet til eiendelen. Nedskrivningen reverseres når grunnlaget for nedskrivningen ikke lenger er til stede.

KLASSIFISERING OG VURDERING AV OMLØPSMIDLER

Omløpsmidler og kortsiktig gjeld omfatter normalt poster som forfaller til betaling innen ett år etter balansedagen, samt poster som knytter seg til varekretsløpet. Omløpsmidler vurderes til laveste verdi av anskaffelseskost og virkelig verdi.

FORDRINGER

Kundefordringer og andre fordringer oppføres til pålydende etter fradrag for avsetning til forventet tap. Avsetning til tap gjøres på grunnlag av en individuell vurdering av de enkelte fordringene.

GARANTI

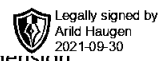
Det er avsatt til forventede garantikostnader. Garantiaavsetningen er i balansen oppført under annen kortsiktig gjeld.

Note 1 Lønnskostnader og ytelser, godtgjørelser til daglig leder, styret og revisor

Lønnskostnader	2020	2019
Lønninger	54 864	55 820
Arbeidsgiveravgift	7 736	7 736
Pensjonskostnader	0	0
Andre ytelser	0	0
Sum	62 600	63 556

Selskapet har i 2020 sysselsatt 1 årsverk.

PENSJONSFORPLIKTELSE



Selskapet er ikke pliktig til å ha tjenestepensjonsordning etter lov om obligatorisk tjenestepensjon.

Ytelser til ledende personer	Daglig leder	Styret
Lønn	54 864	0
Pensjonskostnader	0	0
Annen godtgjørelse	0	0
Sum	54 864	0

REVISOR

Selskapet har valgt bort revisjon fra og med året 2017.

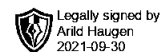
Note 2 Skatt

Årets skattekostnad	2020	2019
Resultatført skatt på ordinært resultat:		
Betalbar skatt	0	0
Endring i utsatt skattefordel	0	0
Skattekostnad ordinært resultat	0	0
Skattepliktig inntekt:		
Ordinært resultat før skatt	-21 071	176 128
Permanente forskjeller	0	19 404
Endring i midlertidige forskjeller	14 939	23 525
Anvendelse av fremførbart underskudd	0	-219 056
Skattepliktig inntekt	-6 132	0
Betalbar skatt i balansen:		
Betalbar skatt på årets resultat	0	0
Sum betalbar skatt i balansen	0	0

Skatteeffekten av midlertidige forskjeller og underskudd til fremføring som har gitt opphav til utsatt skatt og utsatte skattefordeler, spesifisert på typer av midlertidige forskjeller

	2020	2019	Endring
Varige driftsmidler	39 342	54 281	14 939
Fordringer	-33 500	-33 500	0
Sum	5 842	20 781	14 939
Akkumulert fremførbart underskudd	-45 390	-39 257	6 132
Inngår ikke i beregningen av utsatt skatt	39 548	18 477	-21 071
Utsatt skattefordel (22 %)	0	0	0

I henhold til God regnskapsskikk for små foretak balanseføres ikke utsatt skattefordel.



Note 3 Anleggsmidler

	Driftsløsøre, inventar ol.
Anskaffelseskost pr. 01.01.2020	45 727
Tilgang kjøpte anleggsmidler	0
Anskaffelseskost 31.12.2020	45 727
Av- og nedskrivninger pr. 01.01.2020	0
Årets ordinære avskrivninger	4 900
Av- og nedskrivninger pr. 31.12.2020	4 900
Bokført verdi 01.01.2020	45 727
Tilgang i året	0
Årets avskrivning og nedskrivning	4 900
Bokført verdi 31.12.2020	40 827
Økonomisk levetid	0-5 år

Note 4 Kundefordringer

	2020	2019
Kundefordringer til pålydende	43 500	126 790
Avsetning til tap	33 500	33 500
Balanseført verdi av kundefordringer 31.12	10 000	93 290
Endring i avsetning til tap	0	
Realiserte tap	0	0
Sum resultatførte tap på krav	0	0

Årets avsetning til tap relaterer seg i hovedsak til gruppereiser.

Kostnadsført tap er klassifisert som annen driftskostnad i regnskapet. Ikke aktuelt i 2020.

Note 5 Bankinnskudd

Innestående midler på skattetrekkkonto (bundne midler) er på kr. 2 400.

Note 6 Aksjonærer


AKSJEKAPITALEN I HAUGENTUR AS PR. 31.12 BESTÅR AV:

	Antall	Pålydende	Bokført
Ordinære aksjer	1 000	100,0	100 000
Sum	1 000		100 000

EIERSTRUKTUR

De største aksjonærene i % pr. 31.12 var:

	Ordinære	Eierandel	Stemmeandel
Haugen Arild	1 000	100,0	100,0



AKSJER OG OPSJONER EIET AV MEDLEMMER I STYRET OG DAGLIG LEDER:

Navn	Verv	Ordinære
Haugen Arild	styreleder/daglig leder	1 000
Totalt antall aksjer		1 000

Note 7 Egenkapital

	Aksjekapital	Annen egenkapital	Sum egenkapital
Pr. 31.12.2019	100 000	-82 360	17 640
Pr 01.01.2020	100 000	-82 360	17 640
Årets resultat		-21 071	-21 071
Pr 31.12.2020	100 000	-103 431	-3 431

Note 8 Poster som er slått sammen i regnskapet

	2020	2019
Finansinntekter	2020	2019
Renteinntekt fra foretak i samme konsern	0	0
Annen renteinntekt	25	57
Annen finansinntekt	2 681	1 259
Sum finansinntekter	2 706	1 316
Finanskostnader	2020	2019
Rentekostnader fra foretak i samme konsern	0	0
Annen rentekostnad	4 863	17 375
Annen finanskostnad (disagio)	293	1 838
Sum finanskostnader	5 155	19 213

Note 9 Spesifikasjon av driftskostnader etter art

	2020	2019
Endring beholdning av varer under tilvirkning / egentilvirkede varer	0	0
Varekostnad	504 666	1 253 823
Lønnskostnad	62 600	63 556
Avskrivning	4 900	23 794
Nedskrivninger	0	0
Andre driftskostnader	135 547	316 024
Sum driftskostnader	707 713	1 657 197



Note 10 Fortsatt drift

Resultatet for 2020 viser et underskudd på kr. -21 071 etter skatt, mot et overskudd på kr. 176 128 i 2019. Soliditeten og likviditeten er økt og det er ikke noe som indikerer at driften ikke kan fortsette. Haugentur AS sin produksjon av gruppereiser med videre vil fortsatt være verdifull. Inntektsregimet for driften gir ikke rom for store overskudd. Det ble i 2020 mindre reiser enn tidligere grunnet Covid-19. Forventet omsetning for 2021 er høyere enn 2020 da det nå er åpnet for mer reise, og det allerede (pr september i 2021) er gjennomført flere turer. Omsetningen forventer vi vil gi positive, men relativt lite bidrag til resultatet i årene som kommer. Styret vurderer at forutsetningene for fortsatt drift er til stede og legger det til grunn for sin virksomhet.



RESULTATREGNSKAP

HAUGENTUR AS

DRIFTSINNEKTER OG DRIFTSKOSTNADER	Note	2020	2019
Salgsinntekt		689 092	1 846 629
Annen driftsinntekt		0	1 619
Sum driftsinntekter		689 092	1 848 249
Varekostnad		504 666	1 253 823
Lønnskostnad	1	62 600	63 556
Avskrivning av driftsmidler og immaterielle eiendeler	3	4 900	23 794
Annen driftskostnad		135 547	316 024
Sum driftskostnader	9	707 713	1 657 197
Driftsresultat		-18 621	191 052
FINANSINNEKTER OG FINANSKOSTNADER			
Annen renteinntekt	8	25	57
Annen finansinntekt	8	2 681	4 232
Annen rentekostnad	8	4 863	17 375
Annen finanskostnad	8	293	1 838
Resultat av finansposter		-2 450	-14 924
Ordinært resultat før skattekostnad		-21 071	176 128
Ordinært resultat		-21 071	176 128
EKSTRAORDINÆRE INNEKTER OG KOSTNADER			
Årsresultat	2,7	-21 071	176 128
OVERFØRINGER			
Avsatt til dekning av tidligere udekket tap		-21 071	176 128
Sum overføringer		-21 071	176 128



BALANSE

HAUGENTUR AS

EIENDELER	Note	2020	2019
ANLEGGSMIDLER			
IMMATERIELLE EIENDELER			
VARIGE DRIFTSMIDLER			
Maskiner og anlegg		14 592	14 592
Driftsløsøre, inventar o.a. utstyr		26 235	31 135
Sum varige driftsmidler	3	40 827	45 727
FINANSIELLE ANLEGGSMIDLER			
Andre langsiktige fordringer		-400	-400
Sum finansielle anleggsmidler		-400	-400
Sum anleggsmidler		40 427	45 327
OMLØPSMIDLER			
FORDRINGER			
Kundefordringer	4	10 000	93 290
Andre kortsiktige fordringer		140 947	141 293
Sum fordringer		150 947	234 582
INVESTERINGER			
Bankinnskudd, kontanter o.l.	5	586 727	113 512
Sum omløpsmidler		737 674	348 095
Sum eiendeler		778 101	393 421



BALANSE

HAUGENTUR AS

EGENKAPITAL OG GJELD	Note	2020	2019
EGENKAPITAL			
INNSKUTT EGENKAPITAL			
Aksjekapital	6	100 000	100 000
Sum innskutt egenkapital		100 000	100 000
OPPTJENT EGENKAPITAL			
Annen egenkapital	10	90 847	90 847
Udekket tap		-194 279	-173 208
Sum opptjent egenkapital		-103 431	-82 360
Sum egenkapital	7	-3 431	17 640
GJELD			
AVSETNING FOR FORPLIKTELSER			
ANNEN LANGSIKTIG GJELD			
Gjeld til kredittinstitusjoner		103 626	0
Øvrig langsiktig gjeld		115 000	0
Sum annen langsiktig gjeld		218 626	0
KORTSIKTIG GJELD			
Leverandørgjeld		211 777	88 760
Skyldig offentlige avgifter		6 876	5 786
Annen kortsiktig gjeld		344 253	281 236
Sum kortsiktig gjeld		562 906	375 782
Sum gjeld		781 532	375 782
Sum egenkapital og gjeld		778 101	393 421

Oslo, 10.09.2021
Styret i Haugentur AS

Haugen Arild
styreleder/daglig leder