



ÅRSREGNSKAPET FOR REGNSKAPSÅRET 2021 - GENERELL INFORMASJON

Enheten

Organisasjonsnummer: 971 180 536
Organisasjonsform: Aksjeselskap
Foretaksnavn: DYREID AS
Forretningsadresse: Freserveien 1
0195 OSLO

Regnskapsår

Årsregnskapets periode: 01.01.2021 - 31.12.2021

Konsern

Morselskap i konsern: Nei

Regnskapsregler

Regler for små foretak benyttet: Ja
Benyttet ved utarbeidelsen av årsregnskapet til selskapet: Regnskapslovens alminnelige regler

Årsregnskapet fastsatt av kompetent organ

Bekreftet av representant for selskapet: Gudbrand Vatn
Dato for fastsettelse av årsregnskapet: 10.06.2022

Grunnlag for avgivelse

År 2021: Årsregnskapet er elektronisk innlevert
År 2020: Tall er hentet fra elektronisk innlevert årsregnskap fra 2021

Det er ikke krav til at årsregnskapet m.v. som sendes til Regnskapsregisteret er undertegnet. Kontrollen på at dette er utført ligger hos revisor/enhetens øverste organ. Sikkerheten ivaretas ved at innsender har rolle/rettighet for innsending av årsregnskapet via Altinn, og ved at det bekreftes at årsregnskapet er fastsatt av kompetent organ.

Brønnøysundregistrene, 09.06.2023



Resultatregnskap

Beløp i: NOK	Note	2021	2020
RESULTATREGNSKAP			
Inntekter			
Salgsinntekt		29 782 740	23 501 300
Sum inntekter		29 782 740	23 501 300
Kostnader			
Lønnskostnad	2, 6	4 706 653	3 730 018
Avskrivning av driftsmidler og immaterielle eiendeler	7	603 331	65 329
Nedskrivning av varige driftsmidler og immaterielle eiendeler	7		
Annen driftskostnad	2, 3, 6	20 518 321	17 739 313
Sum kostnader		25 828 305	21 534 660
Driftsresultat		3 954 435	1 966 640
Finansinntekter og finanskostnader			
Annen renteinntekt		3 446	14 716
Annen finansinntekt		11 337	23 569
Sum finansinntekter		14 783	38 285
Annen finanskostnad		6 404	22 127
Sum finanskostnader		6 404	22 127
Netto finans		8 379	16 158
Ordinært resultat før skattekostnad		3 962 814	1 982 798
Skattekostnad på ordinært resultat	4	430 798	76 897
Ordinært resultat etter skattekostnad		3 532 016	1 905 901
Årsresultat		3 532 016	1 905 901
Årsresultat etter minoritetsinteresser		3 532 016	1 905 901
Totalresultat		3 532 016	1 905 901
Overføringer og disponeringer			
Ordinært utbytte		353 202	190 590



Resultatregnskap

Beløp i: NOK	Note	2021	2020
Avsatt til annen egenkapital		3 178 814	1 715 311
Sum overføringer og disponeringer	5	3 532 016	1 905 901



Balanse

Beløp i: NOK	Note	2021	2020
BALANSE - EIENDELER			
Anleggsmidler			
Immaterielle eiendeler			
Forskning og utvikling	6, 7	2 273 092	2 876 423
Utsatt skattefordel	4	502 345	575 497
Sum immaterielle eiendeler		2 775 437	3 451 920
Tomter, bygninger o.a. fast eiendom	7		
Maskiner og anlegg	7		
Driftsløsøre, inventar o.a. utstyr	7		
Sum anleggsmidler		2 775 437	3 451 920
Omløpsmidler			
Varer			
Fordringer			
Kundefordringer		5 579 517	4 845 144
Andre kortsiktige fordringer	4, 6	1 946 000	1 949 638
Sum fordringer		7 525 517	6 794 781
Bankinnskudd, kontanter og lignende			
Bankinnskudd, kontanter o.l.		10 853 252	6 651 526
Sum bankinnskudd, kontanter og lignende		10 853 252	6 651 526
Sum omløpsmidler		18 378 769	13 446 307
SUM EIENDELER		21 154 205	16 898 227
BALANSE - EGENKAPITAL OG GJELD			
Egenkapital			
Innskutt egenkapital			
Aksjekapital	5	150 000	150 000
Overkurs	5		
Sum innskutt egenkapital		150 000	150 000



Balanse

Beløp i: NOK	Note	2021	2020
Opptjent egenkapital			
Annen egenkapital	5	14 539 626	11 360 812
Sum opptjent egenkapital		14 539 626	11 360 812
Sum egenkapital		14 689 626	11 510 812
Gjeld			
Langsiktig gjeld			
Utsatt skatt	4		
Annen langsiktig gjeld			
Sum langsiktig gjeld		0	0
Kortsiktig gjeld			
Leverandørgjeld		3 463 410	2 442 378
Betalbar skatt	4		
Skyldig offentlige avgifter		769 868	656 733
Utbytte	5	353 202	190 590
Annen kortsiktig gjeld		1 878 100	2 097 715
Sum kortsiktig gjeld		6 464 580	5 387 415
Sum gjeld		6 464 580	5 387 415
SUM EGENKAPITAL OG GJELD		21 154 205	16 898 227



Brønnøysundregistrene

ÅRSREGNSKAP FOR REGNSKAPSÅRET 2021 - GENERELL INFORMASJON

Journalnummer: 2022 524752

Enheten

Organisasjonsnummer: 971 180 536
Organisasjonsform: Aksjeselskap
Foretaksnavn: DYREID AS
Forretningsadresse: Keysers gate 5
0165 OSLO

Regnskapsår

Årsregnskapets periode: 01.01.2021 - 31.12.2021

Konsern

Morselskap i konsern: Nei

Regnskapsregler

Regler for små foretak benyttet: Ja
Benyttet ved utarbeidelsen av
årsregnskapet til selskapet: Regnskapslovens alminnelige regler

Årsregnskapet fastsatt av kompetent organ

Bekreftet av representant for selskapet: Gudbrand Vatn
Dato for fastsettelse av årsregnskapet: 10.06.2022

Revisjon

Ekstern autorisert regnskapsfører har i løpet av regnskapsåret bistått ved den løpende regnskapsføringen eller utført andre tjenester for selskapet enn å utarbeide årsregnskapet: Ja

Grunnlag for avgivelse

År 2021: Årsregnskap er elektronisk innlevert.
År 2020: Tall er hentet fra elektronisk innlevert årsregnskap fra 2021.

Det er ikke krav til at årsregnskapet m.v. som sendes til Regnskapsregisteret er undertegnet. Kontrollen på at dette er utført ligger hos revisor/enhetens øverste organ. Sikkerheten ivaretas ved at innsender har rolle/rettighet for innsending av årsregnskapet via Altinn, og ved at det bekreftes at årsregnskapet er fastsatt av kompetent organ.

Brønnøysundregistrene, 28.06.2022



Organisasjonsnr: 971 180 536
DYREID AS

RESULTATREGNSKAP

Beløp i: NOK	Note	2021	2020
RESULTATREGNSKAP			
Inntekter			
Salgsinntekt		29 782 740	23 501 300
Sum inntekter		29 782 740	23 501 300
Kostnader			
Lønnskostnad	2, 6	4 706 653	3 730 018
Avskrivning av driftsmidler og immaterielle eiendeler	7	603 331	65 329
Nedskrivning av varige driftsmidler og immaterielle eiendeler	7		
Annen driftskostnad	2, 3, 6	20 518 321	17 739 313
Sum kostnader		25 828 305	21 534 660
Driftsresultat		3 954 435	1 966 640
Finansinntekter og finanskostnader			
Annen renteinntekt		3 446	14 716
Annen finansinntekt		11 337	23 569
Sum finansinntekter		14 783	38 285
Annen finanskostnad		6 404	22 127
Sum finanskostnader		6 404	22 127
Netto finans		8 379	16 158
Ordinært resultat før skattekostnad			
Ordinært resultat før skattekostnad		3 962 814	1 982 798
Skattekostnad på ordinært resultat	4	430 798	76 897
Ordinært resultat etter skattekostnad		3 532 016	1 905 901
Årsresultat		3 532 016	1 905 901
Årsresultat etter minoritetsinteresser		3 532 016	1 905 901
Totalresultat		3 532 016	1 905 901
Overføringer og disponeringer			
Ordinært utbytte		353 202	190 590
Avsatt til annen egenkapital		3 178 814	1 715 311
Sum overføringer og disponeringer	5	3 532 016	1 905 901





Organisasjonsnr: 971 180 536
DYREID AS

BALANSE

Beløp i: NOK Note 2021 2020

BALANSE - EIENDELER

Anleggsmidler

Immaterielle eiendeler

Forskning og utvikling	6, 7	2 273 092	2 876 423
Utsatt skattefordel	4	502 345	575 497
Sum immaterielle eiendeler		2 775 437	3 451 920

Tomter, bygninger o.a.

fast eiendom

7

Maskiner og anlegg

7

Driftsløsøre, inventar o.

a. utstyr

7

Sum anleggsmidler

2 775 437

3 451 920

Omløpsmidler

Varer

Fordringer

Kundefordringer

5 579 517

4 845 144

Andre kortsiktige
fordringer

4, 6

1 946 000

1 949 638

Sum fordringer

7 525 517

6 794 781

Bankinnskudd, kontanter og lignende

Bankinnskudd, kontanter o.

l.

10 853 252

6 651 526

Sum bankinnskudd,

kontanter og lignende

10 853 252

6 651 526

Sum omløpsmidler

18 378 769

13 446 307

SUM EIENDELER

21 154 205

16 898 227

BALANSE - EGENKAPITAL OG GJELD

Egenkapital

Innskutt egenkapital

Aksjekapital

5

150 000

150 000

Overkurs

5

Sum innskutt egenkapital

150 000

150 000

Opptjent egenkapital

Annen egenkapital

5

14 539 626

11 360 812

Sum opptjent egenkapital

14 539 626

11 360 812

Sum egenkapital

14 689 626

11 510 812



Gjeld			
Langsiktig gjeld			
Utsatt skatt	4		
Annen langsiktig gjeld			
Sum langsiktig gjeld		0	0
Kortsiktig gjeld			
Leverandørgjeld		3 463 410	2 442 378
Betalbar skatt	4		
Skyldig offentlige avgifter		769 868	656 733
Utbytte	5	353 202	190 590
Annen kortsiktig gjeld		1 878 100	2 097 715
Sum kortsiktig gjeld		6 464 580	5 387 415
Sum gjeld		6 464 580	5 387 415
SUM EGENKAPITAL OG GJELD		21 154 205	16 898 227



Organisasjonsnr: 971 180 536
DYREID AS

NOTEOPPLYSNINGER - SELSKAP - alle poster oppgitt i hele tall

Note

Antall aksjer og aksjeeiere

Note

Antall årsverk i regnskapsåret

Virksomheten har hatt følgende antall årsverk:
4.50

Omløpsmidler Startdato Sluttdato Endring

Skattemessig fremf.undersk. Startdato Sluttdato Endring

Kortsiktig gjeld Startdato Sluttdato Endring



BDO AS
Munkedamsveien 45
Postboks 1704 Vika
0121 Oslo

Uavhengig revisors beretning

Til generalforsamlingen i Dyreid AS

Konklusjon

Vi har revidert årsregnskapet til Dyreid AS.

Årsregnskapet består av:

- Balanse per 31. desember 2021
- Resultatregnskap for 2021
- Noter til årsregnskapet, herunder et sammendrag av viktige regnskapsprinsipper.

Etter vår mening:

- Oppfyller årsregnskapet gjeldende lovkrav, og
- Gir årsregnskapet et rettviseende bilde av selskapets finansielle stilling per 31. desember 2021 og av dets resultater for regnskapsåret avsluttet per denne datoen i samsvar med regnskapslovens regler og god regnskapsskikk i Norge.

Grunnlag for konklusjonen

Vi har gjennomført revisjonen i samsvar med de internasjonale revisjonsstandardene International Standards on Auditing (ISA-ene). Våre oppgaver og plikter i henhold til disse standardene er beskrevet nedenfor under Revisors oppgaver og plikter ved revisjonen av årsregnskapet. Vi er uavhengige av selskapet slik det kreves i lov, forskrift og International Code of Ethics for Professional Accountants (inkludert internasjonale uavhengighetsstandarder) utstedt av the International Ethics Standards Board for Accountants (IESBA-reglene), og vi har overholdt våre øvrige etiske forpliktelser i samsvar med disse kravene. Innhentet revisjonsbevis er etter vår vurdering tilstrekkelig og hensiktsmessig som grunnlag for vår konklusjon.

Annen informasjon

Styret og daglig leder (ledelsen) er ansvarlig for annen informasjon. Annen informasjon består av årsmelding. Vår konklusjon om årsregnskapet ovenfor dekker ikke annen informasjon.

I forbindelse med revisjonen av årsregnskapet er det vår oppgave å lese annen informasjon. Formålet er å vurdere hvorvidt det foreligger vesentlig inkonsistens mellom annen informasjon og årsregnskapet og den kunnskap vi har opparbeidet oss under revisjonen av årsregnskapet, eller hvorvidt informasjon i annen informasjon ellers fremstår som vesentlig feil. Vi har plikt til å rapportere dersom annen informasjon fremstår som vesentlig feil. Vi har ingenting å rapportere i så henseende.

Styret og daglig leders ansvar for årsregnskapet

Styret og daglig leder (ledelsen) er ansvarlig for å utarbeide årsregnskapet og for at det gir et rettviseende bilde i samsvar med regnskapslovens regler og god regnskapsskikk i Norge. Ledelsen er også ansvarlig for slik intern kontroll som den finner nødvendig for å kunne utarbeide et årsregnskap som ikke inneholder vesentlig feilinformasjon, verken som følge av misligheter eller utilsiktede feil.



Ved utarbeidelsen av årsregnskapet må ledelsen ta standpunkt til selskapets evne til fortsatt drift og opplyse om forhold av betydning for fortsatt drift. Forutsetningen om fortsatt drift skal legges til grunn for årsregnskapet så lenge det ikke er sannsynlig at virksomheten vil bli avviklet.

Revisors oppgaver og plikter ved revisjonen av årsregnskapet

Vårt mål er å oppnå betryggende sikkerhet for at årsregnskapet som helhet ikke inneholder vesentlig feilinformasjon, verken som følge av misligheter eller utilsiktede feil, og å avgi en revisjonsberetning som inneholder vår konklusjon. Betryggende sikkerhet er en høy grad av sikkerhet, men ingen garanti for at en revisjon utført i samsvar med lov, forskrift og god revisjonsskikk i Norge, herunder ISA-ene, alltid vil avdekke vesentlig feilinformasjon som eksisterer. Feilinformasjon kan oppstå som følge av misligheter eller utilsiktede feil. Feilinformasjon blir vurdert som vesentlig dersom den enkeltvis eller samlet med rimelighet kan forventes å påvirke økonomiske beslutninger som brukerne foretar basert på årsregnskapet.

For videre beskrivelse av revisors oppgaver og plikter vises det til:
<https://revisorforeningen.no/revisjonsberetninger>

BDO AS

Roar Svensbakken
statsautorisert revisor
(elektronisk signert)

Penneo Dokumentnøkkel: 5OUEX-YEV7D-SX5TH-QTZ14-S622G-KEI63



PENNEO

Signaturene i dette dokumentet er juridisk bindende. Dokument signert med "Penneo™ - sikker digital signatur".
De signerende parter sin identitet er registrert, og er listet nedenfor.

"Med min signatur bekrefter jeg alle datoer og innholdet i dette dokument."

Roar Svensbakken

Statsautorisert revisor

På vegne av: BDO AS

Serienummer: 9578-5997-4-656341

IP: 188.95.xxx.xxx

2022-06-13 16:19:40 UTC



Penneo Dokumentnøkkel: 5CUEX-YEV7D-SX5TH-QTZ14-S622G-KEI63

Dokumentet er signert digitalt, med **Penneo.com**. Alle digitale signatur-data i dokumentet er sikret og validert av den datamaskin-utregnede hash-verdien av det opprinnelige dokument. Dokumentet er låst og tids-stemplet med et sertifikat fra en betrodd tredjepart. All kryptografisk bevis er integrert i denne PDF, for fremtidig validering (hvis nødvendig).

Hvordan bekrefter at dette dokumentet er originalen?

Dokumentet er beskyttet av ett Adobe CDS sertifikat. Når du åpner dokumentet i

Adobe Reader, skal du kunne se at dokumentet er sertifisert av **Penneo e-signature service <penneo@penneo.com>**. Dette garanterer at innholdet i dokumentet ikke har blitt endret.

Det er lett å kontrollere de kryptografiske beviser som er lokalisert inne i dokumentet, med Penneo validator - <https://penneo.com/validate>



Årsregnskap 2021
Dyreid AS



Resultatregnskap

Dyreid AS

Driftsinntekter og driftskostnader	Note	2021	2020
Salgsinntekt		29 782 740	23 501 300
Sum driftsinntekter		29 782 740	23 501 300
Lønnskostnad	2, 6	4 706 653	3 730 018
Avskrivning av driftsmidler og immaterielle eiendeler	7	603 331	65 329
Annen driftskostnad	2, 3, 6	20 518 321	17 739 313
Sum driftskostnader		25 828 305	21 534 660
Driftsresultat		3 954 435	1 966 640
Finansinntekter og finanskostnader			
Annen renteinntekt		3 446	14 716
Annen finansinntekt		11 337	23 569
Annen finanskostnad		6 404	22 127
Resultat av finansposter		8 379	16 158
Ordinært resultat før skattekostnad		3 962 814	1 982 798
Skattekostnad på ordinært resultat	4	430 798	76 897
Årsresultat		3 532 016	1 905 901
Overføringer			
Avsatt til utbytte		353 202	190 590
Avsatt til annen egenkapital		3 178 814	1 715 311
Sum overføringer	5	3 532 016	1 905 901



Balanse
Dyreid AS



Eiendeler	Note	2021	2020
Anleggsmidler			
<i>Immaterielle eiendeler</i>			
Forskning og utvikling	6, 7	2 273 092	2 876 423
Utsatt skattefordel	4	502 345	575 497
Sum immaterielle eiendeler		2 775 437	3 451 920
Sum anleggsmidler		2 775 437	3 451 920
Omløpsmidler			
<i>Fordringer</i>			
Kundefordringer		5 579 517	4 845 144
Andre kortsiktige fordringer	4, 6	1 946 000	1 949 638
Sum fordringer		7 525 517	6 794 781
<i>Bankinnskudd, kontanter o.l</i>			
Bankinnskudd, kontanter o.l.		10 853 252	6 651 526
Sum bankinnskudd, kontanter o.l		10 853 252	6 651 526
Sum omløpsmidler		18 378 769	13 446 307
Sum eiendeler		21 154 205	16 898 227

**Balanse****Dyreid AS**

Egenkapital og gjeld	Note	2021	2020
Egenkapital			
<i>Innskutt egenkapital</i>			
Aksjekapital	5	150 000	150 000
Sum innskutt egenkapital		150 000	150 000
<i>Opptjent egenkapital</i>			
Annen egenkapital	5	14 539 626	11 360 812
Sum opptjent egenkapital		14 539 626	11 360 812
Sum egenkapital		14 689 626	11 510 812
Gjeld			
<i>Kortsiktig gjeld</i>			
Leverandørgjeld		3 463 410	2 442 378
Skyldig offentlige avgifter		769 868	656 733
Utbytte	5	353 202	190 590
Annen kortsiktig gjeld		1 878 100	2 097 715
Sum kortsiktig gjeld		6 464 580	5 387 415
Sum gjeld		6 464 580	5 387 415
Sum egenkapital og gjeld		21 154 205	16 898 227

Oslo, 10.06.2022

Styret i Dyreid AS


Øyvind Fylling-Jensen
styreleder
Carsten Glindø
styremedlem
Helen Øvregaard
styremedlem
Christian Ask Lilleaas
styremedlem
Kjetil Bertrand Robertsen
styremedlem
Tonje Seim-Wikse
styremedlem
Gudbrand Vatn
daglig leder



Regnskapsprinsipper

Årsregnskapet er satt opp i samsvar med regnskapsloven og god regnskapsskikk for små foretak. Forutsetningen om fortsatt drift er lagt til grunn ved utarbeidelsen.

Bruk av estimater

Utarbeidelse av regnskap i samsvar med regnskapsloven krever bruk av estimater. Videre krever anvendelse av selskapets regnskapsprinsipper at ledelsen må utøve skjønn.

Salgsinntekter

Inntekter ved salg av varer og tjenester vurderes til virkelig verdi av vederlaget, netto etter fradrag for merverdiavgift, returer, rabatter og andre avslag.

Salg av varer inntektsføres når risiko og kontroll i all hovedsak er overført kjøperen. Med risiko menes eiendelens gevinst og tapspotensiale mens kontroll defineres som beslutnings og råderett. Erfaringstall anvendes for å estimere og regnskapsføre avsetninger for kvantumsrabatter og retur på salgstidspunktet.

Salg av tjenester inntektsføres etter hvert som de er levert.

Andre driftskostnader

Vareforbruk knyttet til salg av ID-chips er klassifisert som andre driftskostnader.

Klassifisering og vurdering av balanseposter

Eiendeler bestemt til varig eie eller bruk er klassifisert som anleggsmidler. Anleggsmidler er vurdert til anskaffelseskost. Omløpsmidler og kortsiktig gjeld omfatter normalt poster som forfaller til betaling innen ett år etter balansedagen, samt poster som knytter seg til varekretsløpet. Omløpsmidler vurderes til laveste verdi av anskaffelseskost og antatt virkelig verdi. Fordringer klassifiseres som omløpsmidler hvis de skal tilbakebetales i løpet av ett år. For gjeld er analoge kriterier lagt til grunn. Første års avdrag på langsiktige fordringer og langsiktig gjeld klassifiseres likevel ikke som omløpsmiddel og kortsiktig gjeld.

Immaterielle eiendeler

Utgifter til utvikling balanseføres i den grad det kan identifiseres en fremtidig økonomisk fordel knyttet til utvikling av en identifiserbar immateriell eiendel og utgiftene kan måles pålitelig. I motsatt fall kostnadsføres slike utgifter løpende. Balanseført utvikling avskrives lineært over økonomisk levetid.

Nedskrivning av anleggsmidler

Ved indikasjon på at balanseført verdi av et anleggsmiddel er høyere enn virkelig verdi, foretas det test for verdifall. Testen foretas for det laveste nivå av anleggsmidler som har selvstendige kontantstrømmer. Hvis balanseført verdi er høyere enn både salgsverdi og gjenvinnbart beløp, foretas det nedskrivning til det høyeste av salgsverdi og gjenvinnbart beløp. Gjenvinnbart beløp er det høyeste av netto salgsverdi og bruksverdi. Bruksverdi er nåverdi av fremtidige kontantstrømmer knyttet til eiendelen.

Tidligere nedskrivninger, med unntak for nedskrivning av goodwill, reverseres hvis grunnlaget for nedskrivningen ikke lenger er til stede.

Fordringer

Kundefordringer og andre fordringer er oppført i balansen til pålydende etter fradrag for avsetning til forventet tap. Avsetning for tap gjøres på grunnlag av individuelle vurderinger av de enkelte fordringene.

I tillegg gjøres det for øvrige kundefordringer en uspesifisert avsetning for å dekke antatt tap.



Skatt

Skattekostnaden i resultatregnskapet omfatter både periodens betalbare skatt og endring i utsatt skatt. Utsatt skatt beregnes med 22 % på grunnlag av de midlertidige forskjeller som eksisterer mellom regnskapsmessige og skattemessige verdier, samt eventuelt ligningsmessig underskudd til fremføring ved utgangen av regnskapsåret. Skatteøkende og skattereduserende midlertidige forskjeller som reverserer eller kan reversere i samme periode er utlignet og nettoført.

Oppføring av utsatt skattefordel på netto skattereduserende forskjeller som ikke er utlignet og underskudd til fremføring, er begrunnet med antatt fremtidig inntjening. Utsatt skattefordel som kan balanseføres og utsatt skatt er oppført netto i balansen.

Note 2 Lønnskostnader, antall ansatte, godtgjørelser, lån til ansatte mm

Lønnskostnader	2021	2020
Lønninger	3 895 505	2 885 492
Arbeidsgiveravgift	656 408	498 480
Styrehonorar	325 000	295 000
Pensjonskostnader	416 017	300 131
Andre ytelser	158 655	221 735
Skattefunn	-744 933	-470 820
Sum	4 706 653	3 730 018
Antall årsverk sysselsatt i regnskapsåret	4,50	3,62

Note 3 Bidrag Dyrebeskyttelsen og tildeling av stipender

I tillegg til salg av ID-chiper til hunder, selges også tilsvarende vare for katter. Denne ordningen er administrert via Dyrebeskyttelsen.

Videre finnes det en stipendordning, der veterinærer kan få tildelt stipender fra selskapet. Stipendtildelinger administreres av en egen stipendkomité. Kostnaden er klassifisert som en annen driftskostnad.

De siste årene har kostnadene vært:

	2021	2020
Tildeling stipender	1 522 673	2 155 065
Bidrag Dyrebeskyttelsen	1 176 840	1 079 995



Note 4 Skatt

Årets skattekostnad	2021	2020
Resultatført skatt på ordinært resultat:		
Betalbar skatt	357 646	0
Endring i utsatt skattefordel	73 152	76 897
Skattekostnad ordinært resultat	430 798	76 897
Skattepliktig inntekt:		
Ordinært resultat før skatt	3 962 814	1 982 798
Permanente forskjeller	55 999	22 504
Tilskudd Skattefunn (permanent forskjell)	-2 060 640	-1 655 772
Endring i midlertidige forskjeller	8 774	-690 815
Anvendelse av fremførbart underskudd	-341 285	0
Skattepliktig inntekt	1 625 662	-341 284
Betalbar skatt i balansen:		
Betalbar skatt på årets resultat	357 646	0
Sum betalbar skatt i balansen	357 646	0

Skatteeffekten av midlertidige forskjeller som har gitt opphav til utsatt skatt og utsatte skattefordeler, spesifisert på typer av midlertidige forskjeller

	2021	2020	Endring
Varige driftsmidler	-2 283 385	-2 274 611	8 774
Sum	-2 283 385	-2 274 611	8 774
Akkumulert fremførbart underskudd	0	-341 285	-341 285
Grunnlag for utsatt skattefordel	-2 283 385	-2 615 897	-332 511
Utsatt skattefordel (22 %)	-502 345	-575 497	-73 153

Betalbar skatt på årets resultat er 357 645 kr. Fordring på Skattefunn utgjør kr 2 060 640. Med fradrag for beregnet betalbar skatt utgjør fordringen på skattefunn som er oppført som en kortsiktig fordring netto kr 1 702 994.

Note 5 Egenkapital

	Aksjekapital	Annen egenkapital	Sum egenkapital
Per 01.01.	150 000	11 360 812	11 510 812
Årets resultat		3 532 016	3 532 016
Utbytte		-353 202	-353 202
Per 31.12	150 000	14 539 626	14 689 626



Note 6 Forskning og utvikling

For regnskapsåret 2021 vil selskapet motta 2 060 640 som fradrag for utviklingsprosjekt gjennom SkatteFUNN-ordningen.

Regnskapsmessig behandling er gjennomført i tråd med NRS 4 "Offentlige tilskudd", og har følgende virkning for regnskapsposter i 2021:

Regnskapspost	Regnskap	Tilskudd	Regnskap for tilskudd
Lønnskostnad	4 706 653	744 933	5 451 586
Annen driftskostnad	20 518 321	1 315 707	21 834 028

Note 7 Anleggsmidler

	FoU	Totalt
Anskaffelseskost 01.01.	6 376 704	6 376 704
Tilgang	0	0
Avgang	0	0
Anskaffelseskost 31.12	6 376 704	6 376 704
Akk. av-/nedskrivninger 31.12	4 103 612	4 103 612
Balanseført verdi 31.12	2 273 092	2 273 092
Årets avskrivninger	603 331	603 331
Årets nedskrivninger	0	0
Avskrivningsplan	Lineær	
Økonomisk levetid	3-5 år	

Selskapet har prosjekter under utvikling, og disse vil bli begynt avskrevet fra det år der prosjektet er ferdig og eiendelene kan benyttes.



Årsmelding 2021

Formål/eierskap

Selskapets formål er organisering av identitetsmerking av dyr og administrasjon av registre tilknyttet dette.

Selskapet skal også drive tilrettelegging av etterutdanning for smådyrveterinærer og opplysningsarbeid om dyrehelse og avl.

Selskapet er et aksjeselskap som eies 100 % av Den norske veterinærforening. Aksjekapitalen er NOK 150.000.

Beliggenhet

Selskapet driver sin virksomhet i Oslo

Styre

Tre av styrets medlemmer var på valg i 2021. På generalforsamling for 2020, avholdt 17. juni 2021 ble følgende styremedlemmer valgt:

Styremedlemmer etter forslag fra SVF:

Tonje Seim-Wikse

Styremedlem etter forslag fra DnVs Sentralstyre:

Øyvind Fylling-Jensen
(styreleder)
Kjetil Robertsen

Varamedlem etter forslag fra SVF:

Lars Tessem, 2 år

Varamedlem etter forslag fra DnVs Sentralstyre:

Kristin Paaske Anfinsen, 2 år

Styremedlemmer og varamedlemmer ble valgt for 2 år

DyreID® AS

Adresse: Keysersgate 5 0165 Oslo

E-post: id@dyreid.no

Web: www.dyreid.no

Org. Nr: 971 180 536

Tlf: 22 99 11 30



Det er avholdt fem styremøter og ett orienteringsmøte i løpet av 2021.

Administrasjon/arbeidsmiljø

Selskapet har tre ansatte, og hatt kontinuerlig drift gjennom året ledet av daglig leder Gudbrand Vatn.

Arbeidsmiljøet i selskapet anses som velfungerende og godt.

Likestilling

Styrets sammensetning reflekterer at hensynet til likestilling er ivaretatt i selskapet.

Ytre miljø

Selskapets virksomhet medfører ingen forurensning av det ytre miljø.

Aktivitet

Ved utgangen av året var 1923 veterinærer registrert i DyreID AS.

Hovedtallene for driftsåret viser et høyt nivå i innrapporterte ID-merker. I 2021 ble i alt 97.280 dyr merket, hvorav 59,1 % er merkede hunder og 40,9 % er merkede katter- dette inkluderer 5.505 omplasserte dyr fra Dyrebeskyttelsen.

Utover sin kjernevirksomhet har selskapet drevet med flere andre aktiviteter. Disse er i hovedsak knyttet til FoU prosjekter vedrørende utvikling av diagnoseregister samt produktutvikling i relevans til selskapets drift.

Samarbeid

DyreID AS har i hele 2021 hatt et driftssamarbeid med Norsk Kennel Klub og Dyrebeskyttelsen Norge.

Resultat

De totale salgsinntektene for 2021 utgjorde NOK 29 782 740
I henhold til de inngåtte samarbeidsavtalene med Norsk Kennel Klub, Dyrebeskyttelsen Norge og DyreID AS fordeles inntektene mellom partene etter angitte fordelingsnøkler.

Resultat etter skatt for driftsåret 2021 ble NOK 3 532 016



Stipender/overføring

I henhold til selskapets vedtekter bevilges det hvert år stipender til støtte til etter- og videreutdanning for smådyrveterinærer. Stipendene utdeles to ganger pr. år og utbetales etterskuddsvis når dokumentasjon for gjennomført utdanning foreligger.

På grunn av koronapandemi som i 2021 medførte begrensninger på reise og fysisk kontakt, er flere utdanningsløp satt på vent eller avlyst. DyreID tok en aktiv stilling til dette, og har tillatt at utsatte kurs som er søkt om støtte i 2021, men gjennomføres i 2022 opprettholder støtten. Det er gjort en egen avsetning for dette i regnskapet.

I 2021 ble det utdelt og avsatt stipender for i alt NOK 1 522 673.

Basert på antall registrerte katter mottok Dyrebeskyttelsen NOK 1 176 840 i overføring fra DyreID i 2021.

Videre overføres det i henhold til vedtektene 10 % av selskapets overskudd til Smådyrpraktiserende veterinærers forenings faglige og vitenskapelige fond. For 2021 utgjør dette NOK 3 532 016.

Videre drift

Selskapets årsregnskap viser gode forutsetninger for videre drift.

Det har gjennom driftsåret vært fokus på forbedring av gjeldende rutiner, både internt og i forhold til forskjellige samarbeidspartnere.

Videreutvikling av selskapet er imidlertid også viktig dersom det skal kunne beholde sin solide posisjon. Forskning og utvikling knyttet til merkesystemer er høyt prioritert, men også nye forretningsområder vil bli vurdert i året som kommer.

Styret vil til slutt takke daglig leder for godt og konstruktivt samarbeid.




Oslo 10.06.2021


Øyvind Fylling-Jensen
styreleder


Carsten Glindø
styremedlem


Helen Øvregaard
styremedlem


Christian Ask Lilleaas
styremedlem


Kjetil Bertrand Robertsens
styremedlem


Tonje Seim-Wikse
styremedlem


Gudbrand Vatn
daglig leder