



ÅRSREGNSKAPET FOR REGNSKAPSÅRET 2020 - GENERELL INFORMASJON

Enheten

Organisasjonsnummer: 989 121 650
Organisasjonsform: Aksjeselskap
Foretaksnavn: TOM NILSEN AS
Forretningsadresse: S. H. Lundhs vei 8
0287 OSLO

Regnskapsår

Årsregnskapets periode: 01.01.2020 - 31.12.2020

Konsern

Morselskap i konsern: Ja
Konsernregnskap lagt ved: Nei

Regnskapsregler

Regler for små foretak benyttet: Ja
Benyttet ved utarbeidelsen av årsregnskapet til selskapet: Regnskapslovens alminnelige regler

Årsregnskapet fastsatt av kompetent organ

Bekreftet av representant for selskapet: Tom Nilsen
Dato for fastsettelse av årsregnskapet: 31.08.2021

Grunnlag for avgivelse

År 2020: Årsregnskapet er elektronisk innlevert
År 2019: Tall er hentet fra elektronisk innlevert årsregnskap fra 2020

Det er ikke krav til at årsregnskapet m.v. som sendes til Regnskapsregisteret er undertegnet. Kontrollen på at dette er utført ligger hos revisor/enhetens øverste organ. Sikkerheten ivaretas ved at innsender har rolle/rettighet for innsending av årsregnskapet via Altinn, og ved at det bekreftes at årsregnskapet er fastsatt av kompetent organ.

Brønnøysundregistrene, 12.07.2022



Resultatregnskap

Beløp i: NOK	Note	2020	2019
RESULTATREGNSKAP			
Kostnader			
Annen driftskostnad	2	31 006	30 180
Sum kostnader		31 006	30 180
Driftsresultat		-31 006	-30 180
Finansinntekter og finanskostnader			
Annen renteinntekt		1 045	825
Annen finansinntekt		79 843	3 602
Verdiøkning markedsbaserte omløpsmidler	8	760 331	
Sum finansinntekter		841 219	4 427
Annen finanskostnad			472 688
Sum finanskostnader			472 688
Netto finans		841 219	-468 261
Ordinært resultat før skattekostnad	4	810 213	-498 441
Ordinært resultat etter skattekostnad		810 213	-498 441
Årsresultat		810 213	-498 441
Årsresultat etter minoritetsinteresser		810 213	-498 441
Totalresultat		810 213	-498 441
Overføringer og disponeringer			
Avsatt til annen egenkapital		810 213	
Overført fra annen egenkapital			-498 441
Sum overføringer og disponeringer	5	810 213	-498 441



Balanse

Beløp i: NOK	Note	2020	2019
BALANSE - EIENDELER			
Anleggsmidler			
Immaterielle eiendeler			
Driftsløsøre, inventar o.a. utstyr			
Finansielle anleggsmidler			
Investering i datterselskap	6	224 461	224 461
Sum finansielle anleggsmidler		224 461	224 461
Sum anleggsmidler		224 461	224 461
Omløpsmidler			
Varer			
Fordringer			
Konsernfordringer	7	309 345	309 345
Sum fordringer		309 345	309 345
Investeringer			
Markedsbaserte aksjer	8	911 591	184 724
Sum investeringer		911 591	184 724
Bankinnskudd, kontanter og lignende			
Bankinnskudd, kontanter o.l.		232 955	145 233
Sum bankinnskudd, kontanter og lignende		232 955	145 233
Sum omløpsmidler		1 453 891	639 303
SUM EIENDELER	1	1 678 352	863 764
BALANSE - EGENKAPITAL OG GJELD			
Egenkapital			
Innskutt egenkapital			
Aksjekapital	3	100 000	100 000



Balanse

Beløp i: NOK	Note	2020	2019
Annen innskutt egenkapital		100 000	100 000
Sum innskutt egenkapital		200 000	200 000
Opptjent egenkapital			
Annen egenkapital		1 401 182	590 969
Sum opptjent egenkapital		1 401 182	590 969
Sum egenkapital	5	1 601 182	790 969
Sum langsiktig gjeld		0	0
Kortsiktig gjeld			
Leverandørgjeld		4 375	
Kortsiktig konserngjeld	7	28 016	28 016
Annen kortsiktig gjeld		44 779	44 779
Sum kortsiktig gjeld		77 170	72 795
Sum gjeld		77 170	72 795
SUM EGENKAPITAL OG GJELD	1	1 678 352	863 764



Brønnøysundregistrene

ÅRSREGNSKAP FOR REGNSKAPSÅRET 2020 - GENERELL INFORMASJON

Journalnummer: 2021 744215

Enheten

Organisasjonsnummer: 989 121 650
Organisasjonsform: Aksjeselskap
Foretaksnavn: TOM NILSEN AS
Forretningsadresse: S. H. Lundhs vei 8
0287 OSLO

Regnskapsår

Årsregnskapets periode: 01.01.2020 - 31.12.2020

Konsern

Morselskap i konsern: Ja
Konsernregnskap lagt ved: Nei

Regnskapsregler

Regler for små foretak benyttet: Ja
Benyttet ved utarbeidelsen av
årsregnskapet til selskapet: Regnskapslovens alminnelige regler

Årsregnskapet fastsatt av kompetent organ

Bekreftet av representant for selskapet: Tom Nilsen
Dato for fastsettelse av årsregnskapet: 31.08.2021

Revisjon

Årsregnskapet er utarbeidet av ekstern
autorisert regnskapsfører: Ja

Grunnlag for avgivelse

År 2020: Årsregnskap er elektronisk innlevert.
År 2019: Tall er hentet fra elektronisk innlevert årsregnskap fra 2020.

Det er ikke krav til at årsregnskapet m.v. som sendes til Regnskapsregisteret er undertegnet. Kontrollen på at dette er utført ligger hos revisor/enhetens øverste organ. Sikkerheten ivaretas ved at innsender har rolle/rettighet for innsending av årsregnskapet via Altinn, og ved at det bekreftes at årsregnskapet er fastsatt av kompetent organ.

Brønnøysundregistrene, 27.09.2021



Organisasjonsnr: 989 121 650
TOM NILSEN AS

RESULTATREGNSKAP

Beløp i: NOK	Note	2020	2019
RESULTATREGNSKAP			
Kostnader			
Annen driftskostnad	2	31 006	30 180
Sum kostnader		31 006	30 180
Driftsresultat		-31 006	-30 180
Finansinntekter og finanskostnader			
Annen renteinntekt		1 045	825
Annen finansinntekt		79 843	3 602
Verdiøkning markedsbaserte omløpsmidler 8		760 331	
Sum finansinntekter		841 219	4 427
Annen finanskostnad			472 688
Sum finanskostnader			472 688
Netto finans		841 219	-468 261
Ordinært resultat før skattekostnad		810 213	-498 441
Ordinært resultat etter skattekostnad	4	810 213	-498 441
Årsresultat		810 213	-498 441
Årsresultat etter minoritetsinteresser		810 213	-498 441
Totalresultat		810 213	-498 441
Overføringer og disponeringer			
Avsatt til annen egenkapital		810 213	
Overført fra annen egenkapital			-498 441
Sum overføringer og disponeringer	5	810 213	-498 441



Organisasjonsnr: 989 121 650
TOM NILSEN AS

BALANSE

Beløp i: NOK	Note	2020	2019
BALANSE - EIENDELER			
Anleggsmidler			
Immaterielle eiendeler			
Driftsløsøre, inventar o. a. utstyr			
Finansielle anleggsmidler			
Investering i datterselskap	6	224 461	224 461
Sum finansielle anleggsmidler		224 461	224 461
Sum anleggsmidler		224 461	224 461
Omløpsmidler			
Varer			
Fordringer			
Konsernfordringer	7	309 345	309 345
Sum fordringer		309 345	309 345
Investeringer			
Markedsbaserte aksjer	8	911 591	184 724
Sum investeringer		911 591	184 724
Bankinnskudd, kontanter og lignende			
Bankinnskudd, kontanter o. l.		232 955	145 233
Sum bankinnskudd, kontanter og lignende		232 955	145 233
Sum omløpsmidler		1 453 891	639 303
SUM EIENDELER	1	1 678 352	863 764
BALANSE - EGENKAPITAL OG GJELD			
Egenkapital			
Innskutt egenkapital			
Aksjekapital	3	100 000	100 000
Annen innskutt egenkapital		100 000	100 000
Sum innskutt egenkapital		200 000	200 000
Opptjent egenkapital			
Annen egenkapital		1 401 182	590 969
Sum opptjent egenkapital		1 401 182	590 969



Sum egenkapital	5	1 601 182	790 969
Sum langsiktig gjeld		0	0
Kortsiktig gjeld			
Leverandørgjeld		4 375	
Kortsiktig konserngjeld	7	28 016	28 016
Annen kortsiktig gjeld		44 779	44 779
Sum kortsiktig gjeld		77 170	72 795
Sum gjeld		77 170	72 795
SUM EGENKAPITAL OG GJELD	1	1 678 352	863 764



Organisasjonsnr: 989 121 650
TOM NILSEN AS

NOTEOPPLYSNINGER - SELSKAP - alle poster oppgitt i hele tall

Note

Antall årsverk i regnskapsåret

Virksomheten har hatt følgende antall årsverk:
0.00



INSIGNIS

Til generalforsamlingen i Tom Nilsen AS

Uavhengig revisors beretning

Uttalelse om revisjonen av årsregnskapet

Konklusjon

Vi har revidert Tom Nilsen AS' årsregnskap som viser et overskudd på NOK 810 213. Årsregnskapet består av balanse per 31. desember 2020 og resultatregnskap for regnskapsåret avsluttet per denne datoen og noter til årsregnskapet, herunder et sammendrag av viktige regnskapsprinsipper.

Etter vår mening er det medfølgende årsregnskapet avgitt i samsvar med lov og forskrifter og gir et rettviseende bilde av selskapets finansielle stilling per 31. desember 2020, og av dets resultater for regnskapsåret avsluttet per denne datoen i samsvar med regnskapslovens regler og god regnskapsskikk i Norge.

Grunnlag for konklusjonen

Vi har gjennomført revisjonen i samsvar med lov, forskrift og god revisjonsskikk i Norge, herunder de internasjonale revisjonsstandardene (ISA-ene). Våre oppgaver og plikter i henhold til disse standardene er beskrevet i Revisors oppgaver og plikter ved revisjon av årsregnskapet. Vi er uavhengige av selskapet slik det kreves i lov og forskrift, og har overholdt våre øvrige etiske forpliktelser i samsvar med disse kravene. Etter vår oppfatning er innhentet revisjonsbevis tilstrekkelig og hensiktsmessig som grunnlag for vår konklusjon.

Styret og daglig leders ansvar for årsregnskapet

Styret og daglig leder (ledelsen) er ansvarlig for å utarbeide årsregnskapet i samsvar med lov og forskrifter, herunder for at det gir et rettviseende bilde i samsvar med regnskapslovens regler og god regnskapsskikk i Norge. Ledelsen er også ansvarlig for slik intern kontroll som den finner nødvendig for å kunne utarbeide et årsregnskap som ikke inneholder vesentlig feilinformasjon, verken som følge av misligheter eller utilsiktede feil.

Ved utarbeidelsen av årsregnskapet må ledelsen ta standpunkt til selskapets evne til fortsatt drift og opplyse om forhold av betydning for fortsatt drift. Forutsetningen om fortsatt drift skal legges til grunn for årsregnskapet så lenge det ikke er sannsynlig at virksomheten vil bli avvirket.

Revisors oppgaver og plikter ved revisjonen av årsregnskapet

Vårt mål er å oppnå betryggende sikkerhet for at årsregnskapet som helhet ikke inneholder vesentlig feilinformasjon, verken som følge av misligheter eller utilsiktede feil, og å avgi en revisjonsberetning som inneholder vår konklusjon. Betryggende sikkerhet er en høy grad av sikkerhet, men ingen garanti for at en revisjon utført i samsvar med lov, forskrift og god revisjonsskikk i Norge, herunder ISA-ene, alltid vil avdekke vesentlig feilinformasjon som eksisterer. Feilinformasjon kan oppstå som følge av misligheter eller utilsiktede feil. Feilinformasjon blir vurdert som vesentlig dersom den enkeltvis eller samlet med rimelighet kan forventes å påvirke økonomiske beslutninger som brukerne foretar basert på årsregnskapet.

For videre beskrivelse av revisors oppgaver og plikter vises det til revisorforeningen.no/revisjonsberetninger.

INSIGNIS AS

Besøksadresse: Sandakerveien 138, 0484 Oslo
Postadresse: Postboks 4618, Nydalen, 0421 Oslo
Org.nr. 917 835 810 MVA, Foretaksregisteret

www.insignis.no



INSIGNIS

Uttalelse om andre lovmessige krav


Konklusjon om registrering og dokumentasjon

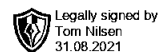
Basert på vår revisjon av årsregnskapet som beskrevet ovenfor, og kontrollhandlinger vi har funnet nødvendig i henhold til internasjonal standard for attestasjonsoppdrag (ISAE) 3000

«Attestasjonsoppdrag som ikke er revisjon eller forenklet revisorkontroll av historisk finansiell informasjon», mener vi at ledelsen har oppfylt sin plikt til å sørge for ordentlig og oversiktlig registrering og dokumentasjon av selskapets regnskapsopplysninger i samsvar med lov og god bokføringskikk i Norge.

Oslo, 31 august 2021

Insignis AS

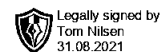

Henning Nilsen
statsautorisert revisor



Årsregnskap 2020 Tom Nilsen AS

**Resultatregnskap
Balanse**

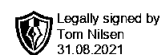
Org.nr.: 989 121 650



Resultatregnskap

Tom Nilsen AS

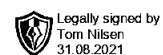
Driftsinntekter og driftskostnader	Note	2020	2019
Annen driftskostnad	2	31 006	30 180
Sum driftskostnader		31 006	30 180
Driftsresultat		-31 006	-30 180
Finansinntekter og finanskostnader			
Annen renteinntekt		1 045	825
Annen finansinntekt		79 843	3 602
Verdiøkning markedsbaserte omløpsmidler	8	760 331	0
Annen finanskostnad		0	472 688
Resultat av finansposter		841 219	-468 261
Ordinært resultat før skattekostnad	4	810 213	-498 441
Ordinært resultat		810 213	-498 441
Årsresultat		810 213	-498 441
Overføringer			
Avsatt til annen egenkapital		810 213	0
Overført fra annen egenkapital		0	498 441
Sum overføringer	5	810 213	-498 441



Balanse

Tom Nilsen AS

Eiendeler	Note	2020	2019
Anleggsmidler			
Finansielle anleggsmidler			
Investeringer i datterselskap	6	224 461	224 461
Sum finansielle anleggsmidler		224 461	224 461
Sum anleggsmidler		224 461	224 461
Omløpsmidler			
Fordringer			
Konsernfordringer	7	309 345	309 345
Sum fordringer		309 345	309 345
Investeringer			
Markedsbaserte aksjer	8	911 591	184 724
Sum investeringer		911 591	184 724
Bankinnskudd, kontanter o.l.		232 955	145 233
Sum omløpsmidler		1 453 891	639 303
Sum eiendeler	1	1 678 352	863 764



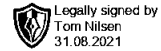
Balanse

Tom Nilsen AS

Egenkapital og gjeld	Note	2020	2019
Egenkapital			
Innskutt egenkapital			
Aksjekapital	3	100 000	100 000
Annen innskutt egenkapital		100 000	100 000
Sum innskutt egenkapital		200 000	200 000
Opptjent egenkapital			
Annen egenkapital		1 401 182	590 969
Sum opptjent egenkapital		1 401 182	590 969
Sum egenkapital	5	1 601 182	790 969
Gjeld			
Kortsiktig gjeld			
Leverandørgjeld		4 375	0
Konserngjeld	7	28 016	28 016
Annen kortsiktig gjeld		44 779	44 779
Sum kortsiktig gjeld		77 170	72 795
Sum gjeld		77 170	72 795
Sum egenkapital og gjeld	1	1 678 352	863 764

Oslo
Styret i Tom Nilsen AS

Tom Nilsen
styreleder/daglig leder



Noter 2020

Tom Nilsen AS

Note 1 - Regnskapsprinsipper

Årsregnskapet er satt opp i samsvar med regnskapsloven og NRS 8 - God regnskapskikk for små foretak.

Driftsinntekter og kostnadsføring

Inntekter og kostnader behandles etter de grunnleggende prinsippene om opptjening og sammenstilling.

Skatt

Skattekostnaden i resultatregnskapet omfatter både periodens betalbare skatt og endring i utsatt skatt. Utsatt skatt er beregnet med 22 % på grunnlag av de midlertidige forskjeller som eksisterer mellom regnskapsmessige og skattemessige verdier, samt ligningsmessig underskudd til fremføring ved utgangen av regnskapsåret. Skatteøkende og skattereduserende midlertidige forskjeller som reverserer eller kan reverseres i samme periode er utlignet og nettoført.

Klassifisering og vurdering av balanseposter

Omløpsmidler og kortsiktig gjeld omfatter normalt poster som forfaller til betaling innen et år etter balansedagen samt poster knytter seg til varekretsløpet. Omløpsmidler vurderes til laveste verdi av anskaffelseskost og antatt virkelig verdi.

Fordringer

Kundefordringer og andre fordringer oppføres til pålydende etter fradrag for avsetning til forventet tap. Avsetning til tap gjøres på grunnlag av en individuell vurdering av de enkelte fordringene.

Datterselskap og tilknyttet selskap

Datterselskaper og tilknyttede selskaper vurderes etter kostmetoden i selskapsregnskapet. Investeringen er vurdert til anskaffelseskost for aksjene med mindre nedskrivning har vært nødvendig. Det er foretatt nedskrivning til virkelig verdi når verdifall skyldes årsaker som ikke kan antas å være forbigående og det må anses nødvendig etter god regnskapskikk. Nedskrivninger er reversert når grunnlaget for nedskrivning ikke lenger er til stede.

Utbytte, konsernbidrag og andre utdelinger fra datterselskap er inntektsført samme år som det er avsatt i givers regnskap. Overstiger utbyttet eller konsernbidraget andel av opptjent resultat etter anskaffelsestidspunktet, representerer den overskytende del tilbakebetaling av investert kapital, og utdelingene er fratrukket investeringens verdi i balansen til morselskapet

Markedsbaserte aksjer

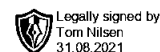
Markedsbaserte aksjer vurderes til virkelig verdi på balansedagen.

Note 2 - Lønnskostnader, godtgjørelser og ytelser til ledende personer

Det er ikke belastet lønnskostnader eller utbetalt godtgjørelser til daglig leder eller medlemmer av styret. Selskapet er ikke pliktig til å ha tjenestepensjonsordning etter lov om obligatorisk tjenestepensjon.

Note 3 - Antall aksjer, aksjeeiere m.v

Aksjekapital	Antall	Pålydende	Balanseført
Ordinære aksjer	100	1 000	100 000
Aksjonærer		Aksjer	Eierandel
Tom Nilsen		100	100,00 %



Noter 2020

Tom Nilsen AS

Note 4 - Skattekostnad

Årets skattekostnad fordeler seg på:	2020	2019
Betalbar skatt	0	0
Endring i utsatt skatt	0	0
Sum skattekostnad	0	0

Beregning av årets skattegrunnlag:

Resultat før skattekostnad	810 213	-498 441
Permanente forskjeller	-839 932	472 688
Endring i midlertidige forskjeller	0	0
Årets skattegrunnlag resultat	-29 719	-25 753
Mottatt konsernbidrag fra datterselskap	0	0
Årets skattegrunnlag	-29 719	-25 753

Oversikt over midlertidige forskjeller:

	2020	2019	Endring
Skattemessig fremførbart underskudd	-98 406	-68 687	-29 719
Netto midlertidige forskjeller	-98 406	-68 687	-29 719
Skattereduserende midlertidige forskjeller ikke utlignet	83 587	2 479	29 719
Utsatt skattefordel 31.12	0	0	0

Note 5 - Egenkapital

	Akse- kapital	annen egenkapital	annen egenkapital	Sum
Egenkapital 1.1	100 000	100 000	590 969	790 969
Årets resultat			810 213	810 213
Egenkapital 31.12	100 000	100 000	1 401 182	1 601 182

Note 6 - Investering i datterselskap

	Kommune	Eierandel	Kostpris	Egenkapital	Resultat
Sannergaten Skotøymagasinet AS	Oslo	100 %	100 000	1 199 087	-10 680

Note 7 - Mellomværende med selskap i samme konsern

	2020	2019
Konsernfordringer	309 345	309 345
Konserngjeld	28 016	28 016

Note 8 - Markedsbaserte aksjer

Omløpsmidler	Anskaffels- kost	Virkelig verdi	Balanseført verdi
Markedsbaserte aksjer	151 260	911 591	911 591