



ÅRSREGNSKAPET FOR REGNSKAPSÅRET 2023 - GENERELL INFORMASJON

Enheten

| | |
|----------------------|---|
| Organisasjonsnummer: | 928 570 630 |
| Organisasjonsform: | Aksjeselskap |
| Foretaksnavn: | CONDOR CAPITAL AS |
| Forretningsadresse: | c/o Geir Skotvold Sogstijordet 20 1446 DRØBAK |

Regnskapsår

| | |
|-------------------------|-------------------------|
| Årsregnskapets periode: | 01.01.2023 - 31.12.2023 |
|-------------------------|-------------------------|

Konsern

| | |
|-----------------------|-----|
| Morselskap i konsern: | Nei |
|-----------------------|-----|

Regnskapsregler

| | |
|--|------------------------------------|
| Regler for små foretak benyttet: | Ja |
| Benyttet ved utarbeidelsen av årsregnskapet til selskapet: | Regnskapslovens alminnelige regler |

Årsregnskapet fastsatt av kompetent organ

| | |
|--|---------------|
| Bekreftet av representant for selskapet: | Geir Skotvold |
| Dato for fastsettelse av årsregnskapet: | 09.03.2024 |

Grunnlag for avgivelse

År 2023: Årsregnskapet er elektronisk innlevert
År 2022: Tall er hentet fra elektronisk innlevert årsregnskap fra 2023

Det er ikke krav til at årsregnskapet m.v. som sendes til Regnskapsregisteret er undertegnet. Kontrollen på at dette er utført ligger hos revisor/enhetens øverste organ. Sikkerheten ivaretas ved at innsender har rolle/rettighet for innsending av årsregnskapet via Altinn, og ved at det bekreftes at årsregnskapet er fastsatt av kompetent organ.

Brønnøysundregistrene, 18.03.2025



Resultatregnskap

| Beløp i: NOK | Note | 2023 | 2022 |
|--|------|----------------|----------------|
| RESULTATREGNSKAP | | | |
| Kostnader | | | |
| Lønnskostnad | 1 | | |
| Annen driftskostnad | | 3 189 | 1 271 |
| Sum kostnader | | 3 189 | 1 271 |
| Driftsresultat | | -3 189 | -1 271 |
| Finansinntekter og finanskostnader | | | |
| Inntekt på investering i annet foretak i samme konsern | 2 | 167 516 | 155 107 |
| Annen renteinntekt | | 46 | |
| Annen finansinntekt | | 344 587 | |
| Verdiøkning markedsbaserte omløpsmidler | | 7 910 | |
| Sum finansinntekter | | 520 059 | 155 107 |
| Verdireduksjon markedsbaserte omløpsmidler | | | 7 910 |
| Annen rentekostnad | 3 | 31 679 | 32 177 |
| Annen finanskostnad | | 9 113 | 11 |
| Sum finanskostnader | | 40 792 | 40 098 |
| Netto finans | | 479 267 | 115 009 |
| Ordinært resultat før skattekostnad | | 476 078 | 113 737 |
| Skattekostnad på resultat | 4 | | |
| Ordinært resultat etter skattekostnad | | 476 078 | 113 737 |
| Årsresultat | | 476 078 | 113 737 |
| Årsresultat etter minoritetsinteresser | | 476 078 | 113 737 |
| Totalresultat | | 476 078 | 113 737 |
| Overføringer og disponeringer | | | |
| Avsatt til annen egenkapital | 5 | 476 078 | 113 737 |
| Sum overføringer og disponeringer | | 476 078 | 113 737 |



Balanse

| Beløp i: NOK | Note | 2023 | 2022 |
|--|------|------------------|------------------|
| BALANSE - EIENDELER | | | |
| Anleggsmidler | | | |
| Immaterielle eiendeler | | | |
| Utsatt skattefordel | 4 | | |
| Finansielle anleggsmidler | | | |
| Investeringer i aksjer og andeler | 2 | 465 405 | 962 500 |
| Sum finansielle anleggsmidler | | 465 405 | 962 500 |
| Sum anleggsmidler | | 465 405 | 962 500 |
| Omløpsmidler | | | |
| Varer | | | |
| Fordringer | | | |
| Andre kortsiktige fordringer | | 657 551 | |
| Sum fordringer | | 657 551 | |
| Investeringer | | | |
| Andre markedsbaserte finansielle instrumenter | | | 191 852 |
| Sum investeringer | | | 191 852 |
| Bankinnskudd, kontanter og lignende | | | |
| Bankinnskudd, kontanter o.l. | | 27 595 | 84 243 |
| Sum bankinnskudd, kontanter og lignende | | 27 595 | 84 243 |
| Sum omløpsmidler | | 685 146 | 276 094 |
| SUM EIENDELER | | 1 150 550 | 1 238 594 |
| BALANSE - EGENKAPITAL OG GJELD | | | |
| Egenkapital | | | |
| Innskutt egenkapital | | | |
| Aksjekapital | 5, 6 | 30 000 | 30 000 |



Balanse

| Beløp i: NOK | Note | 2023 | 2022 |
|-----------------------------------|-------------|------------------|------------------|
| Overkurs | 5 | 80 000 | 80 000 |
| Sum innskutt egenkapital | | 110 000 | 110 000 |
| Opptjent egenkapital | | | |
| Annen egenkapital | 5 | 584 245 | 108 167 |
| Sum opptjent egenkapital | | 584 245 | 108 167 |
| Sum egenkapital | | 694 245 | 218 167 |
| Gjeld | | | |
| Langsiktig gjeld | | | |
| Utsatt skatt | 4 | | |
| Annen langsiktig gjeld | | | |
| Øvrig langsiktig gjeld | 3 | 450 000 | 988 250 |
| Sum annen langsiktig gjeld | | 450 000 | 988 250 |
| Sum langsiktig gjeld | | 450 000 | 988 250 |
| Kortsiktig gjeld | | | |
| Leverandørgjeld | 3 | 6 305 | 32 177 |
| Betalbar skatt | 4 | | |
| Sum kortsiktig gjeld | | 6 305 | 32 177 |
| Sum gjeld | | 456 305 | 1 020 427 |
| SUM EGENKAPITAL OG GJELD | | 1 150 550 | 1 238 594 |



Brønnøysundregistrene

ÅRSREGNSKAP FOR REGNSKAPSÅRET 2023 - GENERELL INFORMASJON

Journalnummer: 2024 324988

Enheten

Organisasjonsnummer: 928 570 630
Organisasjonsform: Aksjeselskap
Foretaksnavn: CONDOR CAPITAL AS
Forretningsadresse: c/o Geir Skotvold
Sogstijordet 20
1446 DRØBAK

Regnskapsår

Årsregnskapets periode: 01.01.2023 - 31.12.2023

Konsern

Morselskap i konsern: Nei

Regnskapsregler

Regler for små foretak benyttet: Ja
Benyttet ved utarbeidelsen av
årsregnskapet til selskapet: Regnskapslovens alminnelige regler

Årsregnskapet fastsatt av kompetent organ

Bekreftet av representant for selskapet: Geir Skotvold
Dato for fastsettelse av årsregnskapet: 09.03.2024

Revisjon

Selskapet har besluttet at årsregnskapet
ikke skal revideres: Ja

Grunnlag for avgivelse

År 2023: Årsregnskap er elektronisk innlevert.
År 2022: Tall er hentet fra elektronisk innlevert årsregnskap fra 2023.

Det er ikke krav til at årsregnskapet m.v. som sendes til Regnskapsregisteret er undertegnet. Kontrollen på at dette er utført ligger hos revisor/enhetens øverste organ. Sikkerheten ivaretas ved at innsender har rolle/rettighet for innsending av årsregnskapet via Altinn, og ved at det bekreftes at årsregnskapet er fastsatt av kompetent organ.

Brønnøysundregistrene, 12.03.2024



Organisasjonsnr: 928 570 630
CONDOR CAPITAL AS

RESULTATREGNSKAP

| Beløp i: NOK | Note | 2023 | 2022 |
|--|-------------|----------------|----------------|
| RESULTATREGNSKAP | | | |
| Kostnader | | | |
| Lønnskostnad | 1 | | |
| Annen driftskostnad | | 3 189 | 1 271 |
| Sum kostnader | | 3 189 | 1 271 |
| Driftsresultat | | -3 189 | -1 271 |
| Finansinntekter og finanskostnader | | | |
| Inntekt på investering i annet foretak i samme konsern | 2 | 167 516 | 155 107 |
| Annen renteinntekt | | 46 | |
| Annen finansinntekt | | 344 587 | |
| Verdiøkning markedsbaserte omløpsmidler | | 7 910 | |
| Sum finansinntekter | | 520 059 | 155 107 |
| Verdireduksjon markedsbaserte omløpsmidler | | | 7 910 |
| Annen rentekostnad | 3 | 31 679 | 32 177 |
| Annen finanskostnad | | 9 113 | 11 |
| Sum finanskostnader | | 40 792 | 40 098 |
| Netto finans | | 479 267 | 115 009 |
| Ordinært resultat før skattekostnad | | 476 078 | 113 737 |
| Skattekostnad på resultat | 4 | | |
| Ordinært resultat etter skattekostnad | | 476 078 | 113 737 |
| Årsresultat | | 476 078 | 113 737 |
| Årsresultat etter minoritetsinteresser | | 476 078 | 113 737 |
| Totalresultat | | 476 078 | 113 737 |
| Overføringer og disponeringer | | | |
| Avsatt til annen egenkapital | 5 | 476 078 | 113 737 |
| Sum overføringer og disponeringer | | 476 078 | 113 737 |



Organisasjonsnr: 928 570 630
CONDOR CAPITAL AS

BALANSE

| Beløp i: NOK | Note | 2023 | 2022 |
|--|------|------------------|------------------|
| BALANSE - EIENDELER | | | |
| Anleggsmidler | | | |
| Immaterielle eiendeler | | | |
| Utsatt skattefordel | 4 | | |
| Finansielle anleggsmidler | | | |
| Investeringer i aksjer og andeler | 2 | 465 405 | 962 500 |
| Sum finansielle anleggsmidler | | 465 405 | 962 500 |
| Sum anleggsmidler | | 465 405 | 962 500 |
| Omløpsmidler | | | |
| Varer | | | |
| Fordringer | | | |
| Andre kortsiktige fordringer | | 657 551 | |
| Sum fordringer | | 657 551 | |
| Investeringer | | | |
| Andre markedsbaserte finansielle instrumenter | | | 191 852 |
| Sum investeringer | | | 191 852 |
| Bankinnskudd, kontanter og lignende | | | |
| Bankinnskudd, kontanter o. l. | | 27 595 | 84 243 |
| Sum bankinnskudd, kontanter og lignende | | 27 595 | 84 243 |
| Sum omløpsmidler | | 685 146 | 276 094 |
| SUM EIENDELER | | 1 150 550 | 1 238 594 |
| BALANSE - EGENKAPITAL OG GJELD | | | |
| Egenkapital | | | |
| Innskutt egenkapital | | | |
| Aksjekapital | 5, 6 | 30 000 | 30 000 |
| Overkurs | 5 | 80 000 | 80 000 |
| Sum innskutt egenkapital | | 110 000 | 110 000 |
| Opptjent egenkapital | | | |
| Annen egenkapital | 5 | 584 245 | 108 167 |



| | | | |
|---------------------------------|---|------------------|------------------|
| Sum opptjent egenkapital | | 584 245 | 108 167 |
| Sum egenkapital | | 694 245 | 218 167 |
| Gjeld | | | |
| Langsiktig gjeld | | | |
| Utsatt skatt | 4 | | |
| Annen langsiktig gjeld | | | |
| Øvrig langsiktig gjeld | 3 | 450 000 | 988 250 |
| Sum annen langsiktig gjeld | | 450 000 | 988 250 |
| Sum langsiktig gjeld | | 450 000 | 988 250 |
| Kortsiktig gjeld | | | |
| Leverandørgjeld | 3 | 6 305 | 32 177 |
| Betalbar skatt | 4 | | |
| Sum kortsiktig gjeld | | 6 305 | 32 177 |
| Sum gjeld | | 456 305 | 1 020 427 |
| SUM EGENKAPITAL OG GJELD | | 1 150 550 | 1 238 594 |



Organisasjonsnr: 928 570 630
CONDOR CAPITAL AS

NOTEOPPLYSNINGER - SELSKAP - alle poster oppgitt i hele tall

Note

Antall årsverk i regnskapsåret
0.00

| <u>Sum</u> | <u>Beløp</u> |
|---------------------------------|--|
| <u>Balanseført verdi 31.12.</u> | <u>Varige driftsmidler Immaterielle eiend.</u> |

Konsernregnskap

Morselskapet sitt navn

Forretningskontor for morselskapet

Begrunnelse for at datterselskap er utelatt fra konsolideringen

| <u>Samlet beløp - tilknyttet selskap</u> | <u>Årets</u> | <u>Fjorårets</u> |
|--|--------------|------------------|
|--|--------------|------------------|

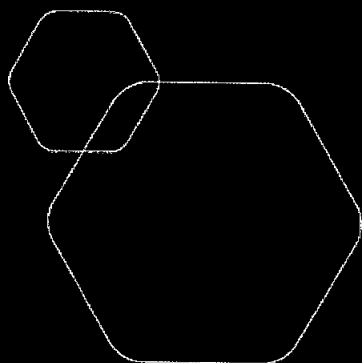
| | | |
|---|--------------|------------------|
| <u>Samlet beløp - foretak i samme konsern</u> | <u>Årets</u> | <u>Fjorårets</u> |
|---|--------------|------------------|

| | | |
|---|--------------|------------------|
| <u>Samlet beløp - foretak i samme konsern</u> | <u>Årets</u> | <u>Fjorårets</u> |
|---|--------------|------------------|

| | | |
|---|--------------|------------------|
| <u>Samlet beløp - felles kontrollert virksomhet</u> | <u>Årets</u> | <u>Fjorårets</u> |
|---|--------------|------------------|

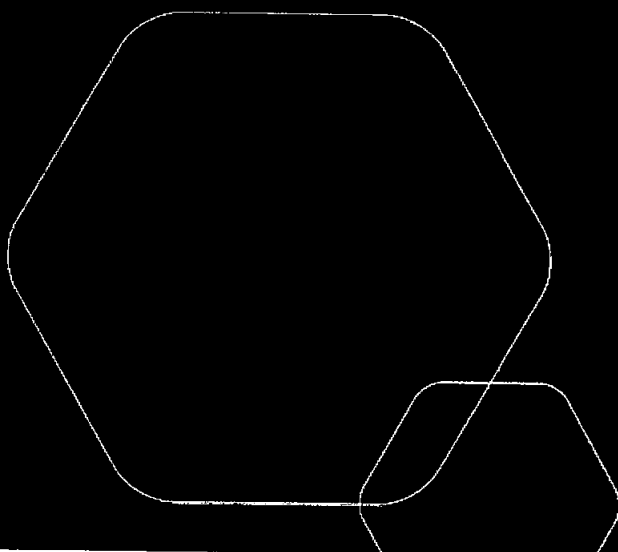
| <u>Pantstillelse</u> | <u>Beløp</u> |
|----------------------|--------------|
|----------------------|--------------|

| | | | |
|----------------------------------|---------------|------------------|-------------------------|
| <u>Beholdning av egne aksjer</u> | <u>Antall</u> | <u>Pålydende</u> | <u>Andel av aksjek.</u> |
|----------------------------------|---------------|------------------|-------------------------|



Årsregnskap 2023
Condor Capital AS

Resultatregnskap
Balanse
Noter til regnskapet



Org.nr.: 928 570 630



RESULTATREGNSKAP

CONDOR CAPITAL AS

| DRIFTSINNEKTER OG DRIFTSKOSTNADER | Note | 2023 | 2022 |
|--|------|----------------|----------------|
| Annen driftskostnad | | 3 189 | 1 271 |
| Sum driftskostnader | | 3 189 | 1 271 |
| Driftsresultat | | -3 189 | -1 271 |
| FINANSINNEKTER OG FINANSKOSTNADER | | | |
| Inntekt på investering i annet foretak i samme konsern | 2 | 167 516 | 155 107 |
| Annen renteinntekt | | 46 | 0 |
| Annen finansinntekt | | 344 587 | 0 |
| Verdiøkning markedsbaserte omløpsmidler | | 7 910 | 0 |
| Verdireduksjon markedsbaserte omløpsmidler | | 0 | 7 910 |
| Annen rentekostnad | 3 | 31 679 | 32 177 |
| Annen finanskostnad | | 9 113 | 11 |
| Resultat av finansposter | | 479 267 | 115 009 |
| Resultat før skattekostnad | | 476 078 | 113 737 |
| Årsresultat | | 476 078 | 113 737 |
| OVERFØRINGER | | | |
| Avsatt til annen egenkapital | 5 | 476 078 | 113 737 |
| Sum overføringer | | 476 078 | 113 737 |



BALANSE

CONDOR CAPITAL AS

| EIENDELER | Note | 2023 | 2022 |
|---|------|------------------|------------------|
| ANLEGGSMIDLER | | | |
| FINANSIELLE ANLEGGSMIDLER | | | |
| Investeringer i aksjer og andeler | 2 | 465 405 | 962 500 |
| Sum finansielle anleggsmidler | | 465 405 | 962 500 |
| Sum anleggsmidler | | 465 405 | 962 500 |
| OMLØPSMIDLER | | | |
| Andre kortsiktige fordringer | | 657 551 | 0 |
| Sum fordringer | | 657 551 | 0 |
| INVESTERINGER | | | |
| Andre markedsbaserte finansielle instrumenter | | 0 | 191 852 |
| Sum investeringer | | 0 | 191 852 |
| Bankinnskudd, kontanter o.l. | | 27 595 | 84 243 |
| Sum omløpsmidler | | 685 146 | 276 094 |
| Sum eiendeler | | 1 150 550 | 1 238 594 |




BALANSE

CONDOR CAPITAL AS

| EGENKAPITAL OG GJELD | Note | 2023 | 2022 |
|-----------------------------------|-------------|------------------|------------------|
| EGENKAPITAL | | | |
| INNSKUTT EGENKAPITAL | | | |
| Aksjekapital | 5, 6 | 30 000 | 30 000 |
| Overkurs | 5 | 80 000 | 80 000 |
| Sum innskutt egenkapital | | 110 000 | 110 000 |
| OPPTJENT EGENKAPITAL | | | |
| Annen egenkapital | 5 | 584 245 | 108 167 |
| Sum opptjent egenkapital | | 584 245 | 108 167 |
| Sum egenkapital | | 694 245 | 218 167 |
| GJELD | | | |
| ANNEN LANGSIKTIG GJELD | | | |
| Øvrig langsiktig gjeld | 3 | 450 000 | 988 250 |
| Sum annen langsiktig gjeld | | 450 000 | 988 250 |
| KORTSIKTIG GJELD | | | |
| Leverandørgjeld | 3 | 6 305 | 32 177 |
| Sum kortsiktig gjeld | | 6 305 | 32 177 |
| Sum gjeld | | 456 305 | 1 020 427 |
| Sum egenkapital og gjeld | | 1 150 550 | 1 238 594 |

Drøbak, 09.03.2024
Styret i Condor Capital AS


Geir Skotvold
styreleder/daglig leder



Regnskapsprinsipper

Årsregnskapet er satt opp i samsvar med regnskapsloven og NRS 8 - God regnskapsskikk for små foretak. Forutsetningen om fortsatt drift er lagt til grunn ved avleggelsen av årsregnskapet.

SKATT

Skattekostnaden i resultatregnskapet omfatter både periodens betalbare skatt og endring i utsatt skatt. Utsatt skatt er beregnet med 22 % på grunnlag av de midlertidige forskjeller som eksisterer mellom regnskapsmessige og skattemessige verdier, samt ligningsmessig underskudd til fremføring ved utgangen av regnskapsåret. Skatteøkende og skattereduserende midlertidige forskjeller som reverserer eller kan reverseres i samme periode er utlignet og nettoført.

KLASSIFISERING OG VURDERING AV AKSJER OG ANDELER

Anleggsmidler omfatter eiendeler bestemt til varig eie og bruk. Anleggsaksjer er vurdert til laveste verdi av anskaffelseskost og virkelig verdi. Nedskrivningen reverseres når grunnlaget for nedskrivningen ikke lenger er til stede.

KLASSIFISERING OG VURDERING AV OMLØPSMIDLER

Omløpsmidler og kortsiktig gjeld omfatter normalt poster som forfaller til betaling innen ett år etter balansedagen, samt poster som knytter seg til varekretsløpet. Omløpsmidler vurderes til laveste verdi av anskaffelseskost og virkelig verdi. Markedsbaserte investeringer bokføres til markedsverdi på balansedato.

FORDRINGER

Kundefordringer og andre fordringer oppføres til pålydende etter fradrag for avsetning til forventet tap. Avsetning til tap gjøres på grunnlag av en individuell vurdering av de enkelte fordringene.

Note 1 Lønnskostnader

Condor Capital AS har ikke hatt lønns- eller personalkostnader i 2023 og det foreligger heller ingen slike forpliktelser.

Note 2 Langsiktige verdipapirer

| | Eier- andel | Anskaffelses kost | Balanseført verdi |
|-------------------------|----------------|----------------------|----------------------|
| ANLEGGSMIDLER | | | |
| ECIT Råd & Regnskap AS | 1,5 % | 465 405 | 465 405 |
| Sum | | 465 405 | 465 405 |
| Sum verdipapirer | | 465 405 | 465 405 |

Mottatt utbytte i året kr 167 516.



Note 3 Langsiktig gjeld

Gjeld til aksjonær

| | 2023 | 2022 |
|--------------------|---------|---------|
| Gjeld til aksjonær | 200 000 | 200 000 |

Lånet er rentefritt

Lån fra ECIT Norge Holding AS

| | 2023 | 2022 |
|-----------------------------|---------|---------|
| Lån fra ECIT F&A Holding AS | 250 000 | 788 250 |
| Påløpte renter per 31.12 | 31 679 | 32 177 |

Lånet renteberegnes med 6 mnd NIBOR + 2%.

Note 4 Skatt

| Årets skattekostnad | 2023 | 2022 |
|--|----------------|----------------|
| Resultatført skatt på ordinært resultat: | | |
| Betalbar skatt | 0 | 0 |
| Endring i utsatt skattefordel | 0 | 0 |
| Skattekostnad ordinært resultat | 0 | 0 |
| Skattepliktig inntekt: | | |
| Resultat før skatt | 476 078 | 113 737 |
| Permanente forskjeller | -505 875 | -148 102 |
| Skattepliktig inntekt | -29 796 | -34 365 |
| Betalbar skatt i balansen: | | |
| Betalbar skatt på årets resultat | 0 | 0 |
| Sum betalbar skatt i balansen | 0 | 0 |

Skatteeffekten av midlertidige forskjeller og underskudd til fremføring som har gitt opphav til utsatt skatt og utsatte skattefordeler, spesifisert på typer av midlertidige forskjeller

| | 2023 | 2022 | Endring |
|---|-------------|-------------|----------------|
| Akkumulert fremførbart underskudd | -64 162 | -34 365 | 29 796 |
| Inngår ikke i beregningen av utsatt skatt | 64 162 | 34 365 | -29 796 |
| Utsatt skattefordel (22 %) | 0 | 0 | 0 |

I henhold til God regnskapsskikk for små foretak balanseføres ikke utsatt skattefordel.



Note 5 Egenkapital

| | Aksjekapital | Overkurs | Annen egenkapital | Sum egenkapital |
|----------------|--------------|----------|-------------------|-----------------|
| Pr. 31.12.2022 | 30 000 | 80 000 | 108 167 | 218 167 |
| Årets resultat | | | 476 078 | 476 078 |
| Pr 31.12.2023 | 30 000 | 80 000 | 584 245 | 694 245 |

Note 6 Aksjonærer

AKSJEKAPITALEN I CONDOR CAPITAL AS PR. 31.12 BESTÅR AV:

| | Antall | Pålydende | Bokført |
|-----------------|------------|-----------|---------------|
| Ordinære aksjer | 100 | 300,0 | 30 000 |
| Sum | 100 | | 30 000 |

EIERSTRUKTUR

De største aksjonærene i % pr. 31.12 var:

| | Ordinære | Eierandel |
|---------------|----------|-----------|
| Geir Skotvold | 100 | 100,0 |

AKSJER EIET AV MEDLEMMER I STYRET OG DAGLIG LEDER:

| Navn | Verv | Ordinære |
|-----------------------------|-------------------------|------------|
| Geir Skotvold | styreleder/daglig leder | 100 |
| Totalt antall aksjer | | 100 |