



## ÅRSREGNSKAPET FOR REGNSKAPSÅRET 2021 - GENERELL INFORMASJON

### Enheten

Organisasjonsnummer: 912 443 663  
Organisasjonsform: Aksjeselskap  
Foretaksnavn: HASUND MEK. VERKSTED AS  
Forretningsadresse: Sundgotvegen 57  
6065 ULSTEINVIK

### Regnskapsår

Årsregnskapets periode: 01.01.2021 - 31.12.2021

### Konsern

Morselskap i konsern: Nei

### Regnskapsregler

Regler for små foretak benyttet: Ja  
Benyttet ved utarbeidelsen av årsregnskapet til selskapet: Regnskapslovens alminnelige regler

### Årsregnskapet fastsatt av kompetent organ

Bekreftet av representant for selskapet: Vegard Hasund  
Dato for fastsettelse av årsregnskapet: 26.02.2022

### Grunnlag for avgivelse

År 2021: Årsregnskapet er elektronisk innlevert  
År 2020: Tall er hentet fra elektronisk innlevert årsregnskap fra 2021

*Det er ikke krav til at årsregnskapet m.v. som sendes til Regnskapsregisteret er undertegnet. Kontrollen på at dette er utført ligger hos revisor/enhetens øverste organ. Sikkerheten ivaretas ved at innsender har rolle/rettighet for innsending av årsregnskapet via Altinn, og ved at det bekreftes at årsregnskapet er fastsatt av kompetent organ.*

Brønnøysundregistrene, 19.02.2023



## Resultatregnskap

Beløp i: NOK	Note	2021	2020
<b>RESULTATREKNESKAP</b>			
<b>Inntekter</b>			
Salsinntekter	1	8 815 204	6 859 528
Anna driftsinntekt	5	150 000	0
<b>Sum inntekter</b>		<b>8 965 204</b>	<b>6 859 528</b>
<b>Kostnader</b>			
Varekostnad	4	4 037 408	3 175 123
Lønnskostnad	2	2 448 431	2 459 437
Avskrivning på varige driftsmiddel og immaterielle egedelar	5	210 700	210 700
Annan driftskostnad		1 043 984	671 753
<b>Sum kostnader</b>		<b>7 740 523</b>	<b>6 517 013</b>
<b>Driftsresultat</b>		<b>1 224 681</b>	<b>342 515</b>
<b>Finansinntekter og finanskostnader</b>			
Anna renteinntekt		8 465	26 497
<b>Sum finansinntekter</b>		<b>8 465</b>	<b>26 497</b>
Annan rentekostnad		0	1 056
<b>Sum finanskostnader</b>		<b>0</b>	<b>1 056</b>
<b>Netto finans</b>		<b>8 465</b>	<b>25 441</b>
<b>Ordinært resultat før skattekostnad</b>		<b>1 233 146</b>	<b>367 956</b>
Skattekostnad på ordinært resultat	6	271 292	81 182
<b>Ordinært resultat etter skattekostnad</b>		<b>961 854</b>	<b>286 774</b>
<b>Årsresultat</b>		<b>961 854</b>	<b>286 774</b>
<b>Overføringer og disponeringar</b>			
Ordinært utbytte	7	454 000	272 400
Overføring til/frå annan egenkapital	7	507 854	14 374
<b>Sum overføringer og disponeringar</b>		<b>961 854</b>	<b>286 774</b>



## Balanse

Beløp i: NOK	Note	2021	2020
<b>BALANSE - EIGEDELAR</b>			
<b>Anleggsmiddel</b>			
<b>Immaterielle egedelar</b>			
<b>Varige driftsmiddel</b>			
Tomter, bygningar og annan fast eigedom	5	212 509	212 509
Maskinar og anlegg	5	802 900	1 013 600
<b>Sum varige driftsmiddel</b>		<b>1 015 409</b>	<b>1 226 109</b>
<b>Sum anleggsmiddel</b>		<b>1 015 409</b>	<b>1 226 109</b>
<b>Omløpsmiddel</b>			
<b>Varer</b>			
Varer	4	465 000	500 000
<b>Sum varer</b>		<b>465 000</b>	<b>500 000</b>
<b>Krav</b>			
Kundekrav		1 996 090	1 217 798
Andre krav		7 459	0
<b>Sum krav</b>		<b>2 003 549</b>	<b>1 217 798</b>
<b>Bankinnskot, kontantar og liknande</b>			
Bankinnskot, kontantar og liknande	3	4 452 580	4 066 274
<b>Sum bankinnskot, kontantar og liknande</b>		<b>4 452 580</b>	<b>4 066 274</b>
<b>Sum omløpsmiddel</b>		<b>6 921 129</b>	<b>5 784 072</b>
<b>SUM EIGEDELAR</b>		<b>7 936 538</b>	<b>7 010 181</b>
<b>BALANSE - EIGENKAPITAL OG GJELD</b>			
<b>Eigenkapital</b>			
<b>Innskoten eigenkapital</b>			
Selskapskapital	7, 8	2 115 640	2 115 640
<b>Sum innskoten eigenkapital</b>		<b>2 115 640</b>	<b>2 115 640</b>



## Balanse

Beløp i: NOK	Note	2021	2020
<b>Opptent egenkapital</b>			
Annan egenkapital	7	3 373 758	2 865 904
<b>Sum opptent egenkapital</b>		<b>3 373 758</b>	<b>2 865 904</b>
<b>Sum egenkapital</b>		<b>5 489 398</b>	<b>4 981 544</b>
<b>Gjeld</b>			
<b>Langsiktig gjeld</b>			
Utsett skatt	6	74 939	100 576
<b>Sum avsetjinger for plikter</b>		<b>74 939</b>	<b>100 576</b>
<b>Anna langsiktig gjeld</b>			
<b>Sum langsiktig gjeld</b>		<b>74 939</b>	<b>100 576</b>
<b>Kortsiktig gjeld</b>			
Leverandørgjeld		890 278	805 473
Betalbar skatt	6	296 929	106 713
Skuldige offentlige avgifter		511 200	365 882
Utbytte	7	454 000	272 400
Anna kortsiktig gjeld		219 794	377 593
<b>Sum kortsiktig gjeld</b>		<b>2 372 201</b>	<b>1 928 061</b>
<b>Sum gjeld</b>		<b>2 447 140</b>	<b>2 028 637</b>
<b>SUM EIGENKAPITAL OG GJELD</b>		<b>7 936 538</b>	<b>7 010 181</b>



## Brønnøysundregistrene

### ÅRSREGNSKAP FOR REGNSKAPSÅRET 2021 - GENERELL INFORMASJON

Journalnummer: 2022 138243

#### Enheten

Organisasjonsnummer: 912 443 663  
Organisasjonsform: Aksjeselskap  
Foretaksnavn: HASUND MEK. VERKSTED AS  
Forretningsadresse: Sundgotvegen 57  
6065 ULSTEINVIK

#### Regnskapsår

Årsregnskapets periode: 01.01.2021 - 31.12.2021

#### Konsern

Morselskap i konsern: Nei

#### Regnskapsregler

Regler for små foretak benyttet: Ja  
Benyttet ved utarbeidelsen av  
årsregnskapet til selskapet: Regnskapslovens alminnelige regler

#### Årsregnskapet fastsatt av kompetent organ

Bekreftet av representant for selskapet: Vegard Hasund  
Dato for fastsettelse av årsregnskapet: 26.02.2022

#### Revisjon

Ekstern autorisert regnskapsfører har i løpet av regnskapsåret bistått ved den løpende regnskapsføringen eller utført andre tjenester for selskapet enn å utarbeide årsregnskapet: Ja

#### Grunnlag for avgivelse

År 2021: Årsregnskap er elektronisk innlevert.  
År 2020: Tall er hentet fra elektronisk innlevert årsregnskap fra 2021.

*Det er ikke krav til at årsregnskapet m.v. som sendes til Regnskapsregisteret er undertegnet. Kontrollen på at dette er utført ligger hos revisor/enhetens øverste organ. Sikkerheten ivaretas ved at innsender har rolle/rettighet for innsending av årsregnskapet via Altinn, og ved at det bekreftes at årsregnskapet er fastsatt av kompetent organ.*

Brønnøysundregistrene, 10.03.2022



Organisasjonsnr: 912 443 663  
HASUND MEK. VERKSTED AS

## RESULTATREGNSKAP

<b>Beløp i: NOK</b>	<b>Note</b>	<b>2021</b>	<b>2020</b>
<b>RESULTATREKNESKAP</b>			
<b>Inntekter</b>			
Salsinntekter	1	8 815 204	6 859 528
Anna driftsinntekt	5	150 000	0
<b>Sum inntekter</b>		<b>8 965 204</b>	<b>6 859 528</b>
<b>Kostnader</b>			
Varekostnad	4	4 037 408	3 175 123
Lønnskostnad	2	2 448 431	2 459 437
Avskrivning på varige driftsmiddel og immaterielle egedelar	5	210 700	210 700
Annan driftskostnad		1 043 984	671 753
<b>Sum kostnader</b>		<b>7 740 523</b>	<b>6 517 013</b>
<b>Driftsresultat</b>		<b>1 224 681</b>	<b>342 515</b>
<b>Finansinntekter og finanskostnader</b>			
Anna renteinntekt		8 465	26 497
<b>Sum finansinntekter</b>		<b>8 465</b>	<b>26 497</b>
Annan rentekostnad		0	1 056
<b>Sum finanskostnader</b>		<b>0</b>	<b>1 056</b>
<b>Netto finans</b>		<b>8 465</b>	<b>25 441</b>
<b>Ordinært resultat før skattekostnad</b>			
Skattekostnad på ordinært resultat	6	271 292	81 182
<b>Ordinært resultat etter skattekostnad</b>		<b>961 854</b>	<b>286 774</b>
<b>Årsresultat</b>		<b>961 854</b>	<b>286 774</b>
<b>Overføringer og disponeringar</b>			
Ordinært utbytte	7	454 000	272 400
Overføring til/frå annan egenkapital	7	507 854	14 374
<b>Sum overføringer og disponeringar</b>		<b>961 854</b>	<b>286 774</b>



Organisasjonsnr: 912 443 663  
HASUND MEK. VERKSTED AS

## BALANSE

**Beløp i: NOK** **Note** **2021** **2020**

### BALANSE - EIGEDELAR

#### Anleggsmiddel

##### Immaterielle egedelar

#### Varige driftsmiddel

Tomter, bygningar og

annan fast eigedom

5 212 509

212 509

Maskinar og anlegg

5 802 900

1 013 600

**Sum varige driftsmiddel**

**1 015 409**

**1 226 109**

**Sum anleggsmiddel**

**1 015 409**

**1 226 109**

#### Omløpsmiddel

##### Varer

Varer

4 465 000

500 000

**Sum varer**

**465 000**

**500 000**

##### Krav

Kundekrav

1 996 090

1 217 798

Andre krav

7 459 0

**Sum krav**

**2 003 549**

**1 217 798**

##### Bankinnskot, kontantar og liknande

Bankinnskot, kontantar og liknande

3 4 452 580

4 066 274

**Sum bankinnskot, kontantar og liknande**

**4 452 580**

**4 066 274**

**Sum omløpsmiddel**

**6 921 129**

**5 784 072**

**SUM EIGEDELAR**

**7 936 538**

**7 010 181**

### BALANSE - EIGENKAPITAL OG GJELD

#### Eigenkapital

##### Innskoten eigenkapital

Selskapskapital

7, 8

2 115 640

2 115 640

**Sum innskoten eigenkapital**

**2 115 640**

**2 115 640**

##### Opptent eigenkapital

Annan eigenkapital

7

3 373 758

2 865 904

**Sum opptent eigenkapital**

**3 373 758**

**2 865 904**

**Sum eigenkapital**

**5 489 398**

**4 981 544**

#### Gjeld



<b>Langsiktig gjeld</b>			
Utsett skatt	6	74 939	100 576
<b>Sum avsetjinger for plikter</b>		<b>74 939</b>	<b>100 576</b>
<b>Anna langsiktig gjeld</b>			
<b>Sum langsiktig gjeld</b>		<b>74 939</b>	<b>100 576</b>
<b>Kortsiktig gjeld</b>			
Leverandørgjeld		890 278	805 473
Betalbar skatt	6	296 929	106 713
Skuldige offentlege avgifter		511 200	365 882
Utbytte	7	454 000	272 400
Anna kortsiktig gjeld		219 794	377 593
<b>Sum kortsiktig gjeld</b>		<b>2 372 201</b>	<b>1 928 061</b>
<b>Sum gjeld</b>		<b>2 447 140</b>	<b>2 028 637</b>
<b>SUM EIGENKAPITAL OG GJELD</b>		<b>7 936 538</b>	<b>7 010 181</b>



Organisasjonsnr: 912 443 663  
HASUND MEK. VERKSTED AS

NOTEOPPLYSNINGER - SELSKAP - alle poster oppgitt i hele tall

Note  
1

Rekneskapsprinsipp

Note  
2

Tal på årsverk i rekneskapsåret  
4.00

Note  
2

Spesifisering av resultatrekneskapen

Lønnskostnader

Lønn	Årets	Fjorårets
	2089839.00	2118946.00
Folketrygdavgift	Årets	Fjorårets
	299976.00	278404.00
Pensjonskostnader	Årets	Fjorårets
	37650.00	39289.00
Andre ytingar	Årets	Fjorårets
	20966.00	22798.00
Sum lønnskostnader	Årets	Fjorårets
	2448431.00	2459437.00

Note

Ekstraordinære inntekter og kostnader

Sum Beløp

Balanseført verdi 31.12. Varige driftsmiddel Immaterielle eigned.

Konsernrekneskap



Morselskapet sitt namn

Forretningskontor for morselskapet

Grunn til at dotterselskap ikkje er tatt med i konsolideringa

Samla beløp - tilknytt selskap Årets Fjorårets

Samla beløp - føretak i samme konsern Årets Fjorårets

Samla beløp - føretak i samme konsern Årets Fjorårets

Samla beløp - felles kontrollert verksemd Årets Fjorårets

Pantstillingar Beløp

Behaldning av egne aksjar Tal på aksjar Pålydande Andel av aksjek.



# Årsregnskap 2021

## Hasund Mek. Verksted AS

Resultatregnskap  
Balanse  
Noter til regnskapet

Org.nr.: 912 443 663



BDO AS  
Nesevegen 3  
Postboks 93  
6067 Ulsteinvik

## Uavhengig revisors beretning

Til generalforsamlingen i Hasund Mek. Verksted AS

### Konklusjon

---

Vi har revidert årsregnskapet til Hasund Mek. Verksted AS.

Årsregnskapet består av:

- Balanse per 31. desember 2021
- Resultatregnskap for 2021
- Noter til årsregnskapet, herunder et sammendrag av viktige regnskapsprinsipper.

Etter vår mening:

- Oppfyller årsregnskapet gjeldende lovkrav, og
- Gir årsregnskapet et rettviseende bilde av selskapets finansielle stilling per 31. desember 2021 og av dets resultater for regnskapsåret avsluttet per denne datoen i samsvar med regnskapslovens regler og god regnskapsskikk i Norge.

### Grunnlag for konklusjonen

---

Vi har gjennomført revisjonen i samsvar med de internasjonale revisjonsstandardene International Standards on Auditing (ISA-ene). Våre oppgaver og plikter i henhold til disse standardene er beskrevet nedenfor under Revisors oppgaver og plikter ved revisjonen av årsregnskapet. Vi er uavhengige av selskapet slik det kreves i lov, forskrift og International Code of Ethics for Professional Accountants (inkludert internasjonale uavhengighetsstandarder) utstedt av the International Ethics Standards Board for Accountants (IESBA-reglene), og vi har overholdt våre øvrige etiske forpliktelser i samsvar med disse kravene. Innhentet revisjonsbevis er etter vår vurdering tilstrekkelig og hensiktsmessig som grunnlag for vår konklusjon.

### Styret og daglig leders ansvar for årsregnskapet

---

Styret og daglig leder (ledelsen) er ansvarlig for å utarbeide årsregnskapet og for at det gir et rettviseende bilde i samsvar med regnskapslovens regler og god regnskapsskikk i Norge. Ledelsen er også ansvarlig for slik intern kontroll som den finner nødvendig for å kunne utarbeide et årsregnskap som ikke inneholder vesentlig feilinformasjon, verken som følge av misligheter eller utilsiktede feil.

Ved utarbeidelsen av årsregnskapet må ledelsen ta standpunkt til selskapets evne til fortsatt drift og opplyse om forhold av betydning for fortsatt drift. Forutsetningen om fortsatt drift skal legges til grunn for årsregnskapet så lenge det ikke er sannsynlig at virksomheten vil bli avvirket.

### Revisors oppgaver og plikter ved revisjonen av årsregnskapet

---

Vårt mål er å oppnå betryggende sikkerhet for at årsregnskapet som helhet ikke inneholder vesentlig feilinformasjon, verken som følge av misligheter eller utilsiktede feil, og å avgi en revisjonsberetning som inneholder vår konklusjon. Betryggende sikkerhet er en høy grad av sikkerhet, men ingen garanti for at en revisjon utført i samsvar med lov, forskrift og god regnskapsskikk i Norge, herunder ISA-ene, alltid vil avdekke vesentlig feilinformasjon som eksisterer. Feilinformasjon kan oppstå som følge av misligheter eller utilsiktede feil. Feilinformasjon blir vurdert som vesentlig dersom den enkeltvis eller samlet med rimelighet kan forventes å påvirke økonomiske beslutninger som brukerne foretar basert på årsregnskapet.



For videre beskrivelse av revisors oppgaver og plikter vises det til:  
<https://revisorforeningen.no/revisjonsberetninger>

Ulsteinvik, 5. mars 2022

BDO AS

Einar Giljarhus Løkken  
statsautorisert revisor



## Resultatregnskap

### Hasund Mek. Verksted AS

Driftsinntekter og driftskostnader	Note	2021	2020
Salgsinntekt	1	8 815 204	6 859 528
Annen driftsinntekt	5	150 000	0
<b>Sum driftsinntekter</b>		<b>8 965 204</b>	<b>6 859 528</b>
Varekostnad	4	4 037 408	3 175 123
Lønnskostnad	2	2 448 431	2 459 437
Avskrivning av driftsmidler og immaterielle eiendeler	5	210 700	210 700
Annen driftskostnad		1 043 984	671 753
<b>Sum driftskostnader</b>		<b>7 740 523</b>	<b>6 517 013</b>
<b>Driftsresultat</b>		<b>1 224 680</b>	<b>342 515</b>
<b>Finansinntekter og finanskostnader</b>			
Annen renteinntekt		8 465	26 497
Annen rentekostnad		0	1 055
<b>Resultat av finansposter</b>		<b>8 465</b>	<b>25 442</b>
<b>Ordinært resultat før skattekostnad</b>		<b>1 233 146</b>	<b>367 956</b>
Skattekostnad på ordinært resultat	6	271 292	81 182
<b>Årsresultat</b>		<b>961 854</b>	<b>286 774</b>
<b>Overføringer</b>			
Avsatt til utbytte	7	454 000	272 400
Avsatt til annen egenkapital	7	507 854	14 374
<b>Sum overføringer</b>		<b>961 854</b>	<b>286 774</b>



### Balanse Hasund Mek. Verksted AS

Eiendeler	Note	2021	2020
<b>Anleggsmidler</b>			
<i>Varige driftsmidler</i>			
Tomter, bygninger o.a. fast eiendom	5	212 509	212 509
Maskiner og anlegg	5	802 900	1 013 600
<b>Sum varige driftsmidler</b>		<b>1 015 409</b>	<b>1 226 109</b>
<b>Sum anleggsmidler</b>		<b>1 015 409</b>	<b>1 226 109</b>
<b>Omløpsmidler</b>			
<i>Varer</i>			
Lager av varer og annen beholdning	4	465 000	500 000
<b>Sum varer</b>		<b>465 000</b>	<b>500 000</b>
<i>Fordringer</i>			
Kundefordringer		1 996 090	1 217 798
Andre kortsiktige fordringer		7 459	0
<b>Sum fordringer</b>		<b>2 003 549</b>	<b>1 217 798</b>
<i>Bankinnskudd, kontanter o.l</i>			
Bankinnskudd, kontanter o.l.	3	4 452 580	4 066 274
<b>Sum bankinnskudd, kontanter o.l</b>		<b>4 452 580</b>	<b>4 066 274</b>
<b>Sum omløpsmidler</b>		<b>6 921 129</b>	<b>5 784 072</b>
<b>Sum eiendeler</b>		<b>7 936 538</b>	<b>7 010 181</b>




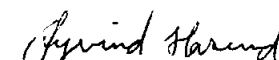
## Balanse

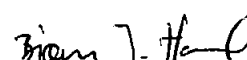
### Hasund Mek. Verksted AS

Egenkapital og gjeld	Note	2021	2020
<b>Egenkapital</b>			
<i>Innskutt egenkapital</i>			
Aksjekapital	7, 8	2 115 640	2 115 640
Sum innskutt egenkapital		<u>2 115 640</u>	<u>2 115 640</u>
<i>Opptjent egenkapital</i>			
Annen egenkapital	7	3 373 758	2 865 904
Sum opptjent egenkapital		<u>3 373 758</u>	<u>2 865 904</u>
Sum egenkapital		<u>5 489 398</u>	<u>4 981 544</u>
<b>Gjeld</b>			
<i>Avsetning for forpliktelser</i>			
Utsatt skatt	6	74 939	100 576
Sum avsetning for forpliktelser		<u>74 939</u>	<u>100 576</u>
<i>Kortsiktig gjeld</i>			
Leverandørgjeld		890 278	805 473
Betalbar skatt	6	296 929	106 713
Skyldig offentlige avgifter		511 200	365 882
Utbytte	7	454 000	272 400
Annen kortsiktig gjeld		219 795	377 593
Sum kortsiktig gjeld		<u>2 372 202</u>	<u>1 928 061</u>
Sum gjeld		<u>2 447 141</u>	<u>2 028 637</u>
Sum egenkapital og gjeld		<u>7 936 538</u>	<u>7 010 181</u>

Ulsteinvik, den 26.02.2022  
Styret i Hasund Mek. Verksted AS

  
Vegard Hasund  
Styreleder/daglig leder

  
Øyvind Hasund  
Styremedlem

  
Bjørn Jostein Hasund  
Styremedlem



## Noter til regnskapet 2021

### Note 1 Regnskapsprinsipper

Årsregnskapet er satt opp i samsvar med regnskapsloven og god regnskapsskikk for små foretak. Forutsetningen om fortsatt drift er lagt til grunn ved utarbeidelsen.

#### Salgsinntekter

Salg av varer inntektsføres når risiko og kontroll i all hovedsak er overført kjøperen. Salg av tjenester inntektsføres etter hvert som de er levert.

#### Varige driftsmidler

Varige driftsmidler balanseføres og avskrives lineært til restverdi over driftsmidlenes forventede utnyttbare levetid. Ved endring i avskrivningsplan fordeles virkningen over gjenværende avskrivningstid ("knekkpunktmetoden"). Vedlikehold av driftsmidler kostnadsføres løpende. Påkostninger eller forbedringer tillegges driftsmidlets kostpris og avskrives i takt med driftsmidlet. Skillet mellom vedlikehold og påkostning/forbedring regnes i forhold til driftsmidlets stand ved kjøp av driftsmidlet. Tomter avskrives ikke.

#### Nedskrivning av anleggsmidler

Ved indikasjon på at balanseført verdi av et anleggsmiddel er høyere enn virkelig verdi, foretas det test for verdifall. Testen foretas for det laveste nivå av anleggsmidler som har selvstendige kontantstrømmer. Hvis balanseført verdi er høyere enn både salgsverdi og gjenvinnbart beløp, foretas det nedskrivning til det høyeste av salgsverdi og gjenvinnbart beløp. Gjenvinnbart beløp er det høyeste av netto salgsverdi og bruksverdi. Bruksverdi er nåverdi av fremtidige kontantstrømmer knyttet til eiendelen. Tidligere nedskrivninger, med unntak for nedskrivning av goodwill, reverseres hvis grunnlaget for nedskrivningen ikke lenger er til stede.

#### Varer

Lager av innkjøpte varer er vurdert til det laveste av anskaffelseskost etter FIFO-prinsippet, og netto salgsverdi. Egentilvirkede ferdigvarer og varer under tilvirkning vurderes til variabel tilvirkningskost.

#### Skatt

Skattekostnaden i resultatregnskapet omfatter både periodens betalbare skatt og endring i utsatt skatt. Utsatt skatt beregnes med 22 % på grunnlag av de midlertidige forskjeller som eksisterer mellom regnskapsmessige og skattemessige verdier, samt eventuelt ligningsmessig underskudd til fremføring ved utgangen av regnskapsåret. Skatteøkende og skattereduserende midlertidige forskjeller som reverserer eller kan reversere i samme periode er utlignet og nettoført.



## Noter til regnskapet 2021

### Note 2 Lønnskostnader, antall ansatte, godtgjørelser, lån til ansatte m

Lønnskostnader	2021	2020
Lønninger	2 089 839	2 118 946
Arbeidsgiveravgift	299 976	278 404
Pensjonskostnader	37 650	39 289
Andre ytelser	20 966	22 798
<b>Sum</b>	<b>2 448 431</b>	<b>2 459 437</b>

Gjennomsnittlig antall årsverk sysselsatt i regnskapsåret

	4	4
--	---	---

### Note 3 Bankinnskudd

	2021	2020
Bundne skattetrekkmidler	142 290	115 406

### Note 4 Varer

	2021	2020
Råvarer og innkjøpte halvfabrikater	450 000	500 000
Varer under tilvirkning	15 000	0
<b>Sum</b>	<b>465 000</b>	<b>500 000</b>

Selskapets varebeholdning er vurdert til innkjøpspris. Det er ikke foretatt nedskrivning for ukurans. Varer under tilvirkning er vurdert til variabel tilvirkningskostnad.

### Note 5 Anleggsmidler

	Bygninger	Tomter	Inventar og utstyr	Sum
Anskaffelseskost pr. 01.01.21	1 551 918	212 509	6 141 787	7 906 214
- Avgang i året			1 160 000	1 160 000
<b>= Anskaffelseskost 31.12.21</b>	<b>1 551 918</b>	<b>212 509</b>	<b>4 981 787</b>	<b>6 746 214</b>
Akkumulerte avskrivninger 31.12.21	1 551 918		4 178 887	5 730 805
<b>= Bokført verdi 31.12.21</b>	<b>0</b>	<b>212 509</b>	<b>802 900</b>	<b>1 015 409</b>
Årets ordinære avskrivninger			210 700	210 700
Økonomisk levetid	20 år	Evig	5-10 år	
Avskrivningsplan	Lineært	Ingen	Lineært	



## Noter til regnskapet 2021

### Note 6 Skatt

Årets skattekostnad	2021	2020
Resultatført skatt på ordinært resultat:		
Betalbar skatt	296 929	106 713
Endring i utsatt skatt	-25 637	-25 531
<b>Skattekostnad ordinært resultat</b>	<b>271 292</b>	<b>81 182</b>
Skattepliktig inntekt:		
Ordinært resultat før skatt	1 233 146	367 956
Permanente forskjeller	0	1 055
Endring i midlertidige forskjeller	116 533	116 046
<b>Skattepliktig inntekt</b>	<b>1 349 678</b>	<b>485 057</b>
Betalbar skatt i balansen:		
Betalbar skatt på årets resultat	296 929	106 713
<b>Sum betalbar skatt i balansen</b>	<b>296 929</b>	<b>106 713</b>

Skatteeffekten av midlertidige forskjeller som har gitt opphav til utsatt skatt og utsatte skattefordeler, spesifisert på typer av midlertidige forskjeller

	2021	2020	Endring
Varige driftsmidler	455 242	463 605	8 363
Fordringer	-114 610	-6 440	108 170
<b>Sum</b>	<b>340 632</b>	<b>457 165</b>	<b>116 533</b>
<b>Grunnlag for utsatt skatt</b>	<b>340 632</b>	<b>457 165</b>	<b>116 533</b>
<b>Utsatt skatt (22 %)</b>	<b>74 939</b>	<b>100 576</b>	<b>25 637</b>

### Note 7 Egenkapital

	Aksjekapital	Annen egenkapital	Sum egenkapital
Pr. 01.01	2 115 640	2 865 904	4 981 544
Årets resultat		961 854	961 854
Utbytte		-454 000	-454 000
<b>Pr 31.12</b>	<b>2 115 640</b>	<b>3 373 758</b>	<b>5 489 398</b>



## Noter til regnskapet 2021

### Note 8 Aksjonærer

Aksjekapitalen i Hasund Mek. Verksted AS pr. 31.12 består av:

	Antall	Pålydende	Bokført
Ordinære aksjer	4 540	466,0	2 115 640
Sum	4 540		2 115 640

### Eierstruktur

Aksjonærer i % pr. 31.12:

	Ordinære	Eierandel	Stemmeandel
Solvoll Invest AS	2 413	53,15	53,15
Øyvind Hasund	1 513	33,33	33,33
Hasund Invest AS	614	13,52	13,52
<b>Totalt antall aksjer</b>	<b>4 540</b>	<b>100,00</b>	<b>100,00</b>

Aksjer og opsjoner eiet av medlemmer i styret og daglig leder:

Navn	Verv	Ordinære
Øyvind Hasund	Styremedlem	1 513
Vegard Hasund	Styreleder/daglig leder	614
<b>Totalt antall aksjer</b>		<b>2 127</b>