



ÅRSREGNSKAPET FOR REGNSKAPSÅRET 2024 - GENERELL INFORMASJON

Enheten

Organisasjonsnummer:	922 098 719
Organisasjonsform:	Aksjeselskap
Foretaksnavn:	DUO HOLDINGS AS
Forretningsadresse:	Karenslyst allé 11 0278 OSLO

Regnskapsår

Årsregnskapets periode:	01.01.2024 - 31.12.2024
-------------------------	-------------------------

Konsern

Mørselskap i konsern:	Ja
Konsernregnskap lagt ved:	Ja

Regnskapsregler

Regler for små foretak benyttet:	Nei
Benyttet ved utarbeidelsen av årsregnskapet til selskapet:	Regnskapslovens alminnelige regler
Benyttet ved utarbeidelsen av årsregnskapet til konsernet:	Regnskapslovens alminnelige regler

Årsregnskapet fastsatt av kompetent organ

Bekreftet av representant for selskapet:	Heidrun Fredriksen
Dato for fastsettelse av årsregnskapet:	25.04.2025

Grunnlag for avgivelse

År 2024: Årsregnskapet er elektronisk innlevert
År 2023: Tall er hentet fra elektronisk innlevert årsregnskap fra 2024

Det er ikke krav til at årsregnskapet m.v. som sendes til Regnskapsregisteret er undertegnet. Kontrollen på at dette er utført ligger hos revisor/enhetens øverste organ. Sikkerheten ivaretas ved at innsender har rolle/rettighet for innsending av årsregnskapet via Altinn, og ved at det bekreftes at årsregnskapet er fastsatt av kompetent organ.

Brønnøysundregistrene, 23.05.2025



Resultatregnskap

Beløp i: NOK	Note	2024	2023
RESULTATREGNSKAP			
Inntekter			
Salgsinntekt	1	0	0
Sum inntekter		0	0
Kostnader			
Annen driftskostnad	2,4	352 895	180 001
Sum kostnader		352 895	180 001
Driftsresultat		-352 895	-180 001
Finansinntekter og finanskostnader			
Finansinntekter		7 514	5 449
Sum finansinntekter		7 514	5 449
Netto finans		7 514	5 449
Resultat før skattekostnad		-345 381	-174 552
Skattekostnad	7	0	0
Årsresultat		-345 381	-174 552
Overføringer og disponeringer			
Udekket tap		-345 381	-174 552
Sum overføringer og disponeringer		-345 381	-174 552



Balanse

Beløp i: NOK	Note	2024	2023
BALANSE - EIENDELER			
Anleggsmidler			
Immaterielle eiendeler			
Finansielle anleggsmidler			
Investering i datterselskap	8	551 002 922	372 844 351
Sum finansielle anleggsmidler		551 002 922	372 844 351
Sum anleggsmidler		551 002 922	372 844 351
Omløpsmidler			
Varer			
Fordringer			
Andre fordringer		66 260	19 389
Sum fordringer		66 260	19 389
Bankinnskudd, kontanter og lignende			
Bankinnskudd, kontanter og lignende	9	1 853 473	9 769 023
Sum bankinnskudd, kontanter og lignende		1 853 473	9 769 023
Sum omløpsmidler		1 919 733	9 788 412
SUM EIENDELER		552 922 655	382 632 763
BALANSE - EGENKAPITAL OG GJELD			
Egenkapital			
Innskutt egenkapital			
Selskapskapital	10,11	4 082 019	3 380 482
Beholdning av egne aksjer	10	-1 838 983	-751 432
Overkurs	10	550 160 221	380 582 792
Sum innskutt egenkapital		552 403 257	383 211 842
Opptjent egenkapital			



Balanse

Beløp i: NOK	Note	2024	2023
Annen egenkapital	10	-1 312 465	-579 078
Sum opptjent egenkapital		-1 312 465	-579 078
Sum egenkapital		551 090 792	382 632 764
Sum langsiktig gjeld		0	0
Kortsiktig gjeld			
Leverandørgjeld		437 983	
Annen kortsiktig gjeld		1 393 882	
Sum kortsiktig gjeld		1 831 865	
Sum gjeld		1 831 865	0
SUM EGENKAPITAL OG GJELD		552 922 657	382 632 764



Konsernets resultatregnskap

Beløp i: NOK	Note	2024	2023
RESULTATREGNSKAP			
Inntekter			
Salgsinntekt	1	368 885 645	327 045 485
Sum inntekter		368 885 645	327 045 485
Kostnader			
Varekostnad	2	105 810 486	98 768 466
Lønnskostnad	3,4	120 982 474	112 123 781
Avskrivning på varige driftsmidler og immaterielle eiendeler	5	103 857 980	101 383 704
Annen driftskostnad	2,4	65 871 809	70 389 741
Sum kostnader		396 522 749	382 665 692
Driftsresultat		-27 637 104	-55 620 207
Finansinntekter og finanskostnader			
Finansinntekter		1 762 449	2 224 482
Sum finansinntekter		1 762 449	2 224 482
Finanskostnader	6	54 040 505	49 177 373
Sum finanskostnader		54 040 505	49 177 373
Netto finans		-52 278 056	-46 952 891
Resultat før skattekostnad		-79 915 160	-102 573 098
Skattekostnad	7	-1 403 194	-4 586 521
Årsresultat		-78 511 966	-97 986 577
Overføringer og disponeringer			
Udekket tap		-78 511 966	-97 986 577
Sum overføringer og disponeringer		-78 511 966	-97 986 577



Konsernets balanse

Beløp i: NOK	Note	2024	2023
BALANSE - EIENDELER			
Anleggsmidler			
Immaterielle eiendeler			
Kunderelasjoner	3	260 321 800	242 948 810
Merkevarer	3	25 299 990	26 497 980
Konsesjoner, lisenser, patenter	3,5	102 951 630	55 085 466
Utsatt skattefordel	7		
Goodwill	5	324 070 542	269 629 280
Sum immaterielle eiendeler		712 643 962	594 161 536
Varige driftsmidler			
Tomter, bygninger og annen fast eiendom	5	10 769 116	10 047 371
Driftsløsøre, inventar, verktøy, kontormaskiner og lignende	5	2 935 729	5 616 337
Sum varige driftsmidler		13 704 845	15 663 708
Finansielle anleggsmidler			
Andre fordringer		951 150	
Sum finansielle anleggsmidler		951 150	
Sum anleggsmidler		727 299 957	609 825 244
Omløpsmidler			
Varer			
Varer	2	1 207 068	1 477 132
Sum varer		1 207 068	1 477 132
Fordringer			
Kundefordringer		21 703 159	20 531 741
Andre fordringer		19 469 043	17 756 773
Sum fordringer		41 172 202	38 288 514
Bankinnskudd, kontanter og lignende			
Bankinnskudd, kontanter og lignende	9	76 157 752	48 787 934
Sum bankinnskudd, kontanter og lignende		76 157 752	48 787 934
Sum omløpsmidler		118 537 022	88 553 580



Konsernets balanse

Beløp i: NOK	Note	2024	2023
SUM EIENDELER		845 836 979	698 378 824
BALANSE - EGENKAPITAL OG GJELD			
Egenkapital			
Innskutt egenkapital			
Selskapskapital	10,11	4 082 018	3 380 482
Beholdning av egne aksjer	10	-1 838 983	-751 433
Overkurs	10	550 160 221	380 582 792
Sum innskutt egenkapital		552 403 256	383 211 841
Opptjent egenkapital			
Annen egenkapital	10	-425 724 542	-325 663 177
Sum opptjent egenkapital		-425 724 542	-325 663 177
Sum egenkapital		126 678 714	57 548 664
Gjeld			
Langsiktig gjeld			
Utsatt skatt	7	69 375 527	59 679 425
Andre avsetninger for forpliktelser		33 179 665	
Sum avsetninger for forpliktelser		102 555 192	59 679 425
Annen langsiktig gjeld			
Obligasjonslån	6	496 350 266	493 722 702
Øvrig langsiktig gjeld		10 176 196	
Sum annen langsiktig gjeld		506 526 462	493 722 702
Sum langsiktig gjeld		609 081 654	553 402 127
Kortsiktig gjeld			
Leverandørgjeld		17 041 643	25 086 552
Betalbar skatt	7	5 020 580	945 700
Skyldige offentlige avgifter		15 141 928	13 106 410
Forskuddbetalte inntekter		17 239 748	14 313 443
Annen kortsiktig gjeld		55 632 711	33 975 930
Sum kortsiktig gjeld		110 076 610	87 428 035



Konsernets balanse

Beløp i: NOK	Note	2024	2023
Sum gjeld		719 158 264	640 830 162
SUM EGENKAPITAL OG GJELD		845 836 978	698 378 826



Styrets årsberetning 2024 for Duo Holdings AS og konsern

VIRKSOMHETEN

Duo Holdings AS har hovedkontor i Oslo. Duo Holdings AS eies av Accel-KKR som majoritetseier sammen med ledelsen og ansatte i de operative selskapene. Selskapet eier 100 prosent av Duett Software Group AS. Virksomheten i konsernet drives i Duett AS og Taskline AS i Oslo, Skyhost ApS og Traede ApS i Danmark, Duett Software Poland sp.zo.o i Warszawa, mens Duo Holdings AS i Oslo er et rent holdingselskap.

Konsernets hovedstrategi er å utvikle og tilby programvare og hostingtjenester i det norske og danske markedet. Duett AS opererer i Norge og leverer programvare og hostingtjenester til regnskapskontorer og deres sluttkunder. Skyhost ApS opererer på det danske markedet og er en leverandør av programvare for oppgavestyring, flåtestyring og tidsregistrering til kommuner, entreprenører og leasingselskaper. Med etableringen av Duett Software Poland sp.zo.o i juli 2024, etableres det et eget datterselskap for programvareutvikling som leverer programvaretjenester til Duett, Taskline og Traede. I tillegg er konsernet forhandler av tredjepartsprodukter på programvare, maskinvare og rekvisita. Gjennom oppkjøpet av Traede ApS i oktober 2024 utvider konsernet sitt bransjefokus og nordiske tilstedeværelse. Traedes plattformløsning tilbyr en løsning for B2B og B2C salg, fakturering samt CRM, innkjøp og ordrehåndtering.

Likviditetssituasjonen i konsernet er god. Det vises til ytterligere informasjon i årsregnskapet.

Konsernet har betydelige porteføljeinntekter og markedsrisikoen for virksomheten knytter seg først og fremst til grunnlaget for disse inntektene fremover, som baserer seg hovedsakelig på konsernets konkurransedyktighet i forhold til programvareutvikling.

Konsernet er i liten grad eksponert for likviditets- og kredittrisiko gjennom høy grad av porteføljeinntekter.

FORSKNING OG UTVIKLING

Konsernet utvikler kontinuerlig sin programvare og løsninger med funksjonalitet tilpasset våre kunders behov på tvers av våre ulike bransjer. Konsernets hovednæringer er landbruk, detaljhandel, eiendom samt bygg og anlegg. Kontinuerlig utvikling er en driver for å sikre fremtidig konkurransekraft. Bokført verdi av programvare utviklet internt var NOK 61 millioner ved utgangen av 2024 (NOK 42 millioner i 2023), som er bokført verdi av egenutviklet programvare i Duett, Skyhost og Traede.

STYREANSVARSFORSIKRING

Det er tegnet styreansvarsforsikring i konsernet, og forsikringen ligger i Duo Holdings AS. Forsikringen gjelder styret, og forsikringssummen er kr 50 millioner per hendelse og per forsikringsår.



ARBEIDSMILJØ

Duo Holdings AS har ingen ansatte. Ved utgangen av 2024 hadde Duett Software Group 172 ansatte (168 FTE), hvorav 28 % var kvinner. Duett AS hadde 133 ansatte (130 FTE), representert med 97 menn og 36 kvinner, og SkyHost ApS hadde 19 ansatte (18 FTE), representert med 12 menn og 7 kvinner. Traede ApS hadde 17 årsverk, 11 menn og 6 kvinner. Øvrige datterselskaper i konsernet hadde ingen ansatte.

Konsernet har jobbet kontinuerlig gjennom 2024 for å sikre en felles bedriftskultur på tvers i konsernet. Selskapet praktiserer en politikk for likebehandling av ansatte og fremmer et positivt arbeidsmiljø, og ser dette som et sentralt element i å være en attraktiv arbeidsgiver. Det ble ikke registrert ulykker eller skader i 2024. Sykefraværsprosenten for 2024 var 5 % for Duett AS and 2% for Skyhost ApS. Sykefraværdata hos Traede ApS vil bli tilgjengelig gjennom 2025.

I henhold til gjeldende lover og forskrifter fører konsernet oversikt over totalt sykefravær blant ansatte. Det er vår oppfatning at arbeidsmiljøet og den generelle trivsel i konsernet er god. Det har ikke inntruffet skader eller ulykker i arbeidstiden i 2024.

For å sikre at våre ansatte når sitt fulle potensiale oppmuntrer vi til personlig utvikling og læring ved å tilby kontinuerlig opplæring og utdanning.

YTRE MILJØ

Ingen deler av virksomheten forurenses det ytre miljøet utover det som er tillatt etter gjeldende lover og forskrifter. Selskapets virkning på det ytre miljø er meget beskjedent.

ÅPENHETSLOVEN

Selskapet rapporterte i henhold til kravene i Åpenhetsloven for første gang i 2023, og vil også i 2025 publisere rapport på www.duett.no senest 30. juni.

FREMTIDIG UTVIKLING

Konsernet har som langsiktig målsetting å være en ledende totalleverandør av ulike bransjeløsninger med hovedfokus på økonomisystemer og skytjenester, og har som strategi å vokse i det norske og danske markedet.

ÅRSRESULTAT OG RESULTATDISPONERING

Duo Holdings AS hadde i 2024 en omsetning på kr 0 mens konsernet hadde en omsetning på NOK 369 millioner.

Ordinært resultat før skattekostnad ble NOK -345 380 i selskapet og NOK -79 915 159 for konsernet. Resultat etter skatt for 2024 ble NOK -345 380 for selskapet og NOK -78 511 965 for konsernet.

Styret foreslår følgende disponering av årets resultat: Overføring til udekket tap NOK 78 511 965.



Etter konsernledelsens oppfatning gir det framlagte regnskapet et rettviseende bilde av resultatet i 2024 og selskapets økonomiske stilling per 31.12.2024 både for selskap og konsern.

Det har etter styrets kjennskap ikke inntruffet omstendigheter etter 31.12.2024 og fram til dags dato, som har betydning for bedømmelsen av selskaps- og konsernregnskapet eller dets økonomiske stilling pr 31.12.2024.

FORTSATT DRIFT

Årsregnskapet er avlagt under forutsetning om fortsatt drift og styret bekrefter at konsernet og selskapet har tilstrekkelige ressurser til å fortsette driften i overskuelig fremtid.

LIKESTILLINGSRAPPORT

Selskapet arbeider aktivt, målrettet og systematisk for å fremme likestilling og forebygge diskriminering på bakgrunn av kjønn, graviditet, fødsels- eller adopsjonspermisjon, omsorgsoppgaver, etnisitet, religion, livssyn, funksjonsnedsettelse, seksuell orientering, kjønnsidentitet, kjønnsuttrykk, eller kombinasjoner av disse grunnlagene. Temaet likestilling og diskrimineringsarbeid er et satsingsområde for arbeidsmiljøutvalget i virksomheten.

Likestillingsarbeidet omfatter rekruttering, lønns- og arbeidsvilkår, forfremmelser, utviklingsmuligheter, tilrettelegging og mulighet for å kombinere arbeids- og familieliv. I forbindelse med rekruttering av medarbeidere velges kandidater ut fra kvalifikasjonsprinsippet og alle utlysninger skal være fri for diskriminerende variabler.

CHRO og CEO har gjennomgått alle selskapenes retningslinjer på de ulike personalpolitiske områdene.

Analyse

For å sikre likestillingsarbeidet og hindre diskriminering gjennomføres analyser minst fire ganger i året. Dette er i forbindelse med årsavslutning, årlige lønnsjusteringer og rapportering til våre eiere.

Det er gjennomført fire medarbeiderundersøkelser, fordelt på tre mindre undersøkelser og en hovedundersøkelse.

Varsling

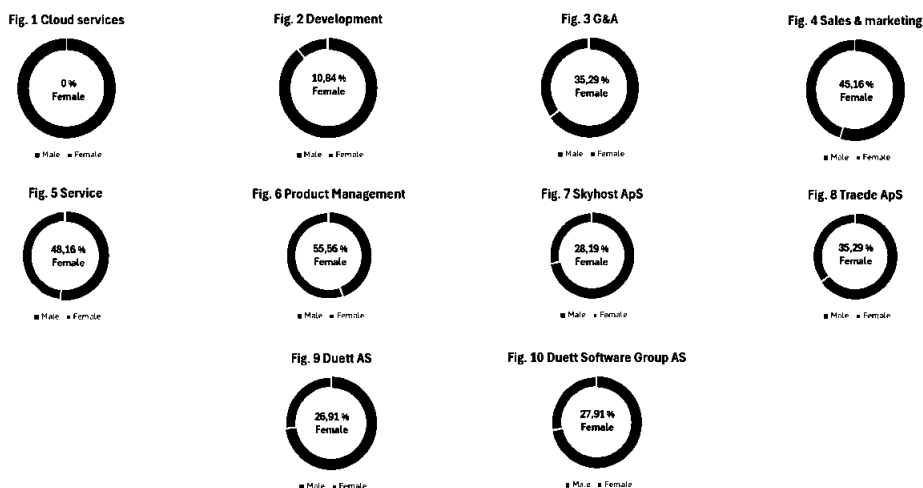
De ansatte har mulighet til å gjennomføre anonym varsling via vårt HR-system som tilfredsstillende lovkravene. De ansatte har videre tilgang til informasjon om hvordan de kan varsle eksternt.

Kjønnsbalanse

Som med andre teknologiselskaper, er andelen kvinner i vårt selskap for lav. Den totale kjønnsbalansen i konsernet var 28 % kvinner og 72 % menn. Vi ser også den samme trenden i ledergruppene våre, hvor 24 % av ledere er kvinner. Selv om vi etterstreber å skape en god kjønnsbalanse, er det få kvalifiserte kvinnelige kandidater som søker på våre utlysninger. Dette gjelder særlig de tekniske stillingene, som utgjør en stor del av vår rekruttering.

Avdelingen hos oss som skiller seg best ut med tanke på kjønnsbalanse er Product Management, med 55,6 % kvinner (fig. 6). Se figur under for en oversikt over kjønnsbalansen per avdeling, selskap og gruppen.

Styret i Duett AS består av tre menn og én kvinne.



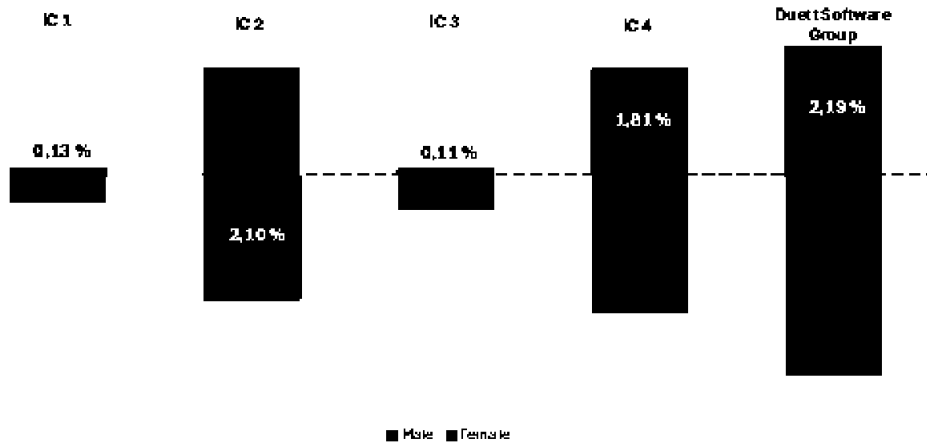
Lønnsbalanse

Vår lønnspolicy sier at fastsettelse og justering av lønn skal ta hensyn til følgende aspekter:

1. Selskapets økonomiske situasjon
2. Konkurransen i rekrutteringsmarkedet
3. Kvalifikasjonen til den ansatte eller kandidaten
4. Den ansattes prestasjoner
5. Tilbakemelding fra den ansatte

For å kunne gjennomføre en objektiv analyse av kjønnsbalansen lønnsmessig, er stillingene klassifisert ut fra fire nivåer (Enkeltbidragsyter / IC 1-4). IC-nivåene er basert på deres funksjonsområde i bedriften og type kompetanse.

Diagrammet under viser kjønns gjennomsnittslønn i prosentvis forhold til gjennomsnittslønnen for IC-området. Rød linje viser gjennomsnittslønnen mellom kjønnene. Analysen viser at det relativt små gap mellom kjønnene og at kvinner jevnt over har høyere lønn enn snittet mellom kjønnene. IC-4 er det eneste området hvor menn har høyere gjennomsnittlig lønn enn gjennomsnittet mellom kjønnene.



Samlet gap for selskapet viser at menn ligger ~3% over kvinner. Hovedforklaringen på dette ligger i ujevn kjønnsfordeling mellom avdelingene hvor de mannsdominerte stillingene preges av tekniske stillinger hvor det er mer krevende å rekruttere kvinner.

Styret takker alle ansatte for den gode innsatsen i 2024.



Oslo, 10.04.2025

Styret for Duo Holdings AS

Adam Malinowski

Adam Malinowski / Apr 11, 2025 11:55 GMT+1

Adam Dawid Malinowski

Styreleder

Maurice Hernandez

Maurice Hernandez / Apr 11, 2025 14:24 GMT+1

Maurice André Hernandez

Styremedlem

Rachel Spasser

Rachel Spasser / Apr 10, 2025 10:21 EDT

Rachel Lee Spasser

Styremedlem

Erik Harrell

Erik Harrell / Apr 10, 2025 15:48 GMT+2

Erik Carson Harrell

Adm. Dir./ styremedlem



Konsernregnskap 2024

Duo Holdings AS og konsern





RESULTATREGNSKAP

		Duo Holdings AS		Konsern	
	Noter	2024	2023	2024	2023
DRIFTSINNEKTER OG DRIFTSKOSTNADER					
Driftsinntekter					
Salgsinntekt	1	0	0	368 885 645	327 045 485
Sum driftsinntekter		0	0	368 885 645	327 045 485
Driftskostnader					
Varekostnad	2	0	0	105 810 486	98 768 466
Lønnskostnad	3, 4	0	0	120 982 474	112 123 781
Avskrivning varige driftsmidler og immaterielle eiendeler	5	0	0	103 857 980	101 383 704
Annen driftskostnad	2, 4	352 895	180 001	65 871 809	70 389 741
Sum driftskostnader		352 895	180 001	396 522 748	382 665 691
Driftsresultat		-352 895	-180 001	-27 637 103	-55 620 207
Finansinntekter og finanskostnader					
Finansinntekter					
Finansinntekter		7 514	5 449	1 762 449	2 224 482
Finanskostnader					
Finanskostnader	6	0	0	54 040 505	49 177 373
Netto finansposter		7 514	5 449	-52 278 056	-46 952 891
Ordinært resultat før skattekostnad		-345 380	-174 552	-79 915 159	-102 573 098
Skattekostnad på ordinært resultat	7	0	0	-1 403 194	-4 586 521
Ordinært resultat		-345 380	-174 552	-78 511 965	-97 986 577
ÅRSRESULTAT		-345 380	-174 552	-78 511 965	-97 986 577



BALANSE

	Noter	Duo Holdings AS		Konsern	
		31.12.2024	31.12.2023	31.12.2024	31.12.2023
EIENDELER					
Anleggsmidler					
Immaterielle eiendeler					
Merkevare	3	0	0	25 299 990	26 497 980
Kunderelasjoner	3	0	0	260 321 800	242 948 810
Konsesjoner, patenter, lisenser o.l.	3,5	0	0	102 951 630	55 085 466
Utsatt skattefordel	7	0	0	0	0
Goodwill	5	0	0	324 070 542	269 629 280
Sum immaterielle eiendeler		0	0	712 643 962	594 161 536
Varige driftsmidler					
Tomter, bygninger og annen fast eiendom	5	0	0	10 769 116	10 047 371
Driftsløsøre, inventar, verktøy, kontorm.	5	0	0	2 935 729	5 616 337
Sum varige driftsmidler		0	0	13 704 845	15 663 708
Finansielle anleggsmidler					
Investeringer i datterselskaper	8	551 002 922	372 844 351	0	0
Investeringer i aksjer og andeler		0	0	0	0
Annen finansiell anleggsmiddel		0	0	951 150	0
Sum finansielle anleggsmidler		551 002 922	372 844 351	951 150	0
Sum anleggsmidler		551 002 922	372 844 351	727 299 957	609 825 244
Omløpsmidler					
Varer	2	0	0	1 207 068	1 477 132
Fordringer					
Kundefordringer		0	0	21 703 159	20 531 741
Fordringer på konsernselskap		0	0	0	0
Andre fordringer		66 260	19 389	19 469 043	17 756 773
Sum fordringer		66 260	19 389	41 172 202	38 288 513
Bankinnskudd, kontanter o.l.	9	1 853 473	9 769 023	76 157 752	48 787 934
Sum omløpsmidler		1 919 733	9 788 412	118 537 022	88 553 580
SUM EIENDELER		552 922 655	382 632 763	845 836 978	698 378 824



BALANSE

	Noter	Duo Holdings AS		Konsern	
		31.12.2024	31.12.2023	31.12.2024	31.12.2023
EGENKAPITAL OG GJELD					
Egenkapital					
Innskutt egenkapital					
Selskapskapital	10,11	4 082 019	3 380 482	4 082 018	3 380 482
Egne aksjer	10	-1 838 983	-751 432	-1 838 983	-751 433
Overkursfond	10	550 160 221	380 582 792	550 160 221	380 582 792
Sum innskutt egenkapital		552 403 256	383 211 841	552 403 256	383 211 841
Opptjent egenkapital					
Annen egenkapital	10	-1 312 465	-579 078	-425 724 542	-325 663 177
Sum opptjent egenkapital		-1 312 465	-579 078	-425 724 542	-325 663 177
Sum egenkapital		551 090 791	382 632 763	126 678 714	57 548 664
Gjeld					
Avsetning for forpliktelses					
Utsatt skatt	7	0	0	69 375 527	59 679 425
Sum avsetning for forpliktelses		0	0	69 375 527	59 679 425
Annen langsiktig gjeld					
Gjeld til kredittinstitusjoner	6	0	0	496 350 266	493 722 702
Annen langsiktig gjeld				10 176 196	0
Avsetninger				33 179 665	0
Sum langsiktig gjeld		0	0	539 706 127	493 722 702
Kortsiktig gjeld					
Gjeld til kredittinstitusjoner		0	0	0	0
Leverandørgjeld		437 983	0	17 041 643	25 086 552
Betalbar skatt	7	0	0	5 020 580	945 700
Skyldig offentlige avgifter		0	0	15 141 928	13 106 410
Forskuddsbetalte inntekter		0	0	17 239 748	14 313 443
Kortsiktig gjeld til konsernselskap		1 393 882	0	0	0
Annen kortsiktig gjeld		0	0	55 632 711	33 975 930
Sum kortsiktig gjeld		1 831 864	0	110 076 610	87 428 034
SUM EGENKAPITAL OG GJELD		552 922 655	382 632 763	845 836 978	698 378 824

Oslo, 10. april 2025

Adam Malinowski
Adam Malinowski / Apr 11, 2025 11:55 GMT+1:
Adam Dawid Malinowski
Styreleder
Rachel Spasser
Rachel Spasser / Apr 10, 2025 10:32 EDT:
Rachel Lee Spasser
Styremedlem

Maurice Hernandez
Maurice Hernandez / Apr 11, 2025 14:23 GMT+1:
Maurice André Hernandez
Styremedlem
Erik Carsson Harrell
Erik Carsson Harrell / Apr 10, 2025 15:48 GMT+1:
Erik Carsson Harrell
Administrerende direktør/ styremedlem



Duo Holdings AS
in NOK

Kontantstrømoppstilling

Morselskap	2024	2023		2024	Konsern	2023
			Kontantstrømmer fra operasjonelle aktiviteter			
-345 380		-174 552	Resultat før skattekostnad	-79 915 159		-101 146 565
0		0	Periodens betalte skatt	-4 058 344		-4 581 237
0		0	Ordinære avskrivninger	103 857 980		101 215 703
0		0	Netto finans	52 261 848		46 952 891
		-37 500	Endring i varel., kundeford. og leverandørgjeld	-6 459 738		7 660 266
0		0	Endring forskuddsbetalte inntekter	2 187 498		1 870 308
-46 871		-1 790	Endring i andre tidsavgrensningsposter	3 657 525		2 164 540
-392 251		-213 842	Netto kontantstrøm fra operasjonelle aktiviteter	71 531 609		54 135 906
			Kontantstrømmer fra investeringsaktiviteter			
0		0	Mottatt netto kontanter business combination	37 994		0
0		0	Aktiverting av utviklingsaktiviteter	-54 535 233		-16 783 849
0		0	Utbetaling ved kjøp av varige driftsmidler	-1 640 596		-2 323 369
-15 500 000		0	Utbetalinger ved kjøp av aksjer i andre foretak	0		0
0		0	Utbetalinger ved kjøp av Taskline AS	0		-10 075 816
-15 500 000		0	Netto kontantstrøm fra investeringsaktiviteter	-56 137 835		-29 183 034
			Kontantstrømmer fra finansieringsaktiviteter			
		0	Mottatt finansiering ifm oppkjøp	64 881 382		0
7 976 701		7 750 648	Inn-/utbetalinger av egenkapital	-1 087 550		7 750 648
0		0	Betalte renter	-51 817 754		-44 991 938
7 976 701		7 750 648	Netto kontantstrøm fra finansieringsaktiviteter	11 976 078		-37 241 290
-7 915 550		7 536 806	Netto endring i kontanter og kontantekvivalenter	27 369 853		-12 288 418
9 769 023		2 232 217	Kontanter og kontantekvivalenter 01.01	48 787 900		61 076 318
1 853 473		9 769 023	Kontanter og kontantekvivalenter ved periodens slutt	76 157 753		48 787 900
0		0	Kassekreditt 01.01.	0		0
0		0	Netto endring i kassekreditt	0		0
0		0	Kassekreditt ved utløpet av perioden	0		0
0		0	Limit kassekreditt	35 000 000		35 000 001
1 853 473		9 769 023	Tilgjengelig likviditet ved utløpet av perioden	111 157 753		83 787 901



Regnskapsprinsipper

Årsregnskapet er satt opp i samsvar med regnskapsloven og god regnskapsskikk. Selskapet har videre fulgt relevante bestemmelser i Norsk Regnskapsstandard utarbeidet av Norsk Regnskapsstiftelse.

Konsernforhold

Duo Holdings AS er morselskapet i konsernet som omfatter Duett Software Group AS og datterselskapene Duett AS, Skyhost ApS, Taskline AS, Duett Poland Software sp.z.o.o og DSG Denmark ApS med sitt datterselskap Traede ApS. Både Duo Holdings AS og Duett Software Group AS utarbeider konsernregnskap som omfatter selskapene i konsernet.

Konsolidering

Konsernregnskapet inkluderer Duo Holdings AS og selskaper som Duo Holdings AS har bestemmende innflytelse over. Bestemmende innflytelse oppnås normalt når konsernet eier mer enn 50 % av aksjene i selskapet, og konsernet utøver faktisk kontroll over selskapet. Transaksjoner og mellomværende mellom selskapene i konsernet er eliminert. Konsernregnskapet er utarbeidet etter ensartede prinsipper, ved at datterselskapet følger de samme regnskapsprinsipper som morselskapet.

Driftsinntekter og driftskostnader

Duo Holdings AS er et rent investeringsselskap hvor hovedaktiviteten er kjøp og salg av verdipapirer. Avkastning på investeringene inngår derfor i driftsinntektene. For konsernet består selskapets inntekter i stor grad av porteføljeinntekter fra Duett Sky og Duett Økonomi. Inntektene i konsernet består i hovedsak av salg av tilgang til økonomisystemer og skytjenester. Inntekter fra tilgang til økonomisystemer har to komponenter. En forskuddsbetaling for løpende avtaler som inntektsføres i henhold til tilgang, samt en etterskuddsbetaling basert på antall transaksjoner i systemet. Denne periodiseres og inntektsføres den måneden transaksjonen er gjennomført. Inntekter knyttet til skytjenester forskuddsfaktureres og inntektsføres løpende over gjeldende avtaleperiode. Salg av utstyr, som maskinvare og software, skjer på leveringstidspunktet.

Omløpsmidler og kortsiktig gjeld

Omløpsmidler og kortsiktig gjeld i konsernet omfatter normalt poster som forfaller til betaling innen ett år etter siste dag i regnskapsåret, samt poster som knytter seg til varekretsløpet. Omløpsmidler er vurdert til laveste verdi av anskaffelseskost og antatt virkelig verdi. Kundefordringer er oppført i balansen etter fradrag for avsetning til påregnelig tap.

Anleggsmidler og langsiktig gjeld

Anleggsmidler i konsernet omfatter eiendeler bestemt til varig eie og bruk for virksomheten. Anleggsmidler er vurdert til anskaffelseskost. Varige driftsmidler føres opp i balansen og avskrives lineært over driftsmidlets forventede økonomiske levetid. Varige driftsmidler nedskrives til virkelig verdi ved verdifall som ikke forventes å være av forbigående art. Utgifter til utvikling balanseføres i den grad det kan identifiseres en fremtidig økonomisk fordel knyttet til utvikling av en identifiserbar immateriell eiendel og utgiftene kan måles pålitelig. I motsatt fall kostnadsføres slike utgifter løpende. Balanseført utvikling avskrives lineært over økonomisk levetid. Konsernet har ingen avtaler om finansiell leasing.

Bruk av estimat

Utarbeidelse av årsregnskapet krever at ledelsen gjør vurderinger og estimater, og tar forutsetninger som påvirker anvendelsen av regnskapsprinsipper og regnskapsførte beløp på eiendeler, forpliktelser, inntekter og kostnader. Estimater og tilhørende forutsetninger er basert på historisk erfaring og andre faktorer som anses som rimelige, forholdene tatt i betraktning. Disse beregningene danner grunnlaget for vurdering av balanseført verdi for eiendeler og forpliktelser som ikke kommer klart frem av andre kilder. Faktiske resultat kan avvike fra disse estimatene. Estimater og de underliggende forutsetninger vurderes løpende. Endringer i regnskapsmessige estimater innregnes i den perioden endringene oppstår dersom de kun gjelder denne perioden. Dersom endringer også gjelder fremtidige perioder fordeles effekten over inneværende og fremtidige perioder.



Pensjoner

Konsernet har en innskuddsbasert pensjonsordning som omfatter alle ansatte. Konsernets pensjonsordning tilfredsstiller kravene i Lov om obligatorisk tjenstepensjonsordning. Kostnaden i regnskapet tilsvarer årets betalte premie.

Skatter

Skattekostnaden i resultatregnskapet omfatter periodens betalbare skatt i tillegg til endring i utsatt skatt/utsatt skattefordel. Utsatt skatt/utsatt skattefordel er beregnet med skattesatsen ved årets utgang på grunnlag av skattereduserende og skatteøkende midlertidige forskjeller som eksisterer mellom regnskapsmessige og skattemessige verdier. Skatteøkende og skattereduserende midlertidige forskjeller som reverserer eller kan reversere i samme periode er utlignet og nettoført. Netto utsatt skattefordel føres kun opp i balansen i den grad posten kan forventes å ha verdi for selskapet.

Kontantstrømoppstilling

Konsernet rapporterer sin kontantstrømoppstilling etter den indirekte metode. Dette innebærer at periodens resultat justeres med effektene av transaksjoner uten kontantstrømsvirkning og avsetninger/periodiseringer for å vise netto kontantstrøm fra driftsaktiviteter. Poster tilknyttet investerings- og finansieringsaktiviteter vises separat.

Datterselskap og tilknyttet selskap

Datterselskap og tilknyttede selskaper vurderes etter kostmetoden i selskapsregnskapet. Investeringen er vurdert til anskaffelseskost for aksjene med mindre nedskrivning har vært nødvendig. Det er foretatt nedskrivning til virkelig verdi når verdifall skyldes årsaker som ikke kan forventes å være forbigående og det må anses nødvendig etter god regnskapsskikk. Nedskrivninger er reversert når grunnlaget for nedskrivning ikke lenger er til stede. Utbytte, konsernbidrag og andre utdelinger fra datterselskap er inntektsført samme år som det er avsatt i givers regnskap. Overstiger utbytte / konsernbidraget andelen av opptjent resultat etter anskaffelsestidspunktet, representerer den overskytende del tilbakebetaling av investert kapital, og utdelingene er fratrukket investeringens verdi i balansen til morselskapet.

Regnskapsvaluta

Alle tall i regnskapet er i hele norske kroner.

Valuta

Transaksjoner i utenlandsk valuta omregnes til kursen på transaksjonstidspunktet. Pengeposter i utenlandsk valuta omregnes til norske kroner ved å benytte balansedagens kurs. Ikke-penger poster som måles til historisk kurs uttrykt i utenlandsk valuta, omregnes til norske kroner ved å benytte valutakursen på transaksjonstidspunktet. Ikke-pengerposter som måles til virkelig verdi uttrykt i utenlandsk valuta, omregnes til valutakursen faststatt på måletidspunktet. Valutakursendringer resultatføres løpende i regnskapsperioden under andre finansposter.



Note 1 – Driftsinntekter i konsern
in NOK

	2024	2023
Norge	316 544 227	288 349 135
Danmark	52 341 418	38 696 350
Totalt	368 885 645	327 045 485
<hr/>		
Porteføljeinntekter software	259 490 014	209 380 248
Porteføljeinntekter hosting	89 868 128	90 021 416
Andre inntekter	19 527 503	27 643 820
Totalt	368 885 645	327 045 484

Konsernet har porteføljeinntekter fra tjenestene Duett Økonomi, Duett Sky og Skyhost og Traede



Note 2 – Varekostnader i konsern in NOK

Pr beholdningstype	2024	2023
Software og lisenser	96 037 090	92 903 476
Hardware for salg	8 495 584	5 812 384
Andre varekostnader	1 277 812	52 606
Totalt	105 810 486	98 768 466

Konsernet har som policy å leie maskinvare til datasenteret. Leieavtalene klassifiseres som operasjonell leasing. Leieavtalene har en løpetid på mellom 36 og 60 måneder. Tabellen under viser årlig leie for de neste fem årene, inkludert husleieforpliktelser.

	Intill 1 år	1-2 år	2-3 år	3-4 år	4-5 år	Mer enn 5 år
Årlig leie	10 672 066	8 734 023	4 385 504	1 853 423	1 166 956	-

Varebeholdning i konsern gjelder i helhet innkjøpte handelsvarer og er vurdert til laveste av anskaffelseskost og virkelig verdi.



Note 3 - Aktivering eget arbeid i konsern
in NOK

	2024	2023
Aktiverte personalkostnader	24 443 921	11 007 440
Aktiverte konsulentkostnader	30 091 311	6 119 664
Sum aktivering	54 535 232	17 127 104

En del av lønnskostnaden i konsernet knytter seg til utvikling av egen programvare. Denne andelen aktiveres. Det gjelder også eksterne konsulent tjenester som relaterer seg til utvikling. Det er søkt om SkatteFunn for utviklingsprosjektene i Duett AS. I 2024 er beløpet NOK 586 196.



Note 4 - Ansatte, godtgjørelser in NOK

	Duo Holdings AS	Duo Holdings AS	Konsern	Konsern
	2024	2023	2024	2023
Lønninger	0	0	146 771 822	100 677 574
Arbeidsgiveravgift	0	0	13 759 659	11 304 464
Pensjonskostnader	0	0	9 911 156	7 716 789
Andre personalkostnader	0	0	5 075 070	3 352 394
Aktiverte personalkostnader	0	0 -	54 535 233 -	17 127 104
Lønn i konsernregnskapet	0	0	120 982 474	105 924 117
Sysselsatte i årsverk	0	0	168	125
Kvinner			47	31
Menn			121	94
Andel kvinner i %			28 %	25 %

Godtgjørelser	Daglig leder	Styret
Lønn	4 301 110	-
Annen godtgjørelse	18 512	-
Pensjon	184 416	-
Sum Godtgjørelse	4 504 038	-

Revisors godtgjørelse	Duo Holding AS	Konsern
Honorar revisjon	45 000	2 144 282
Honorar Rådgivning	0	792 091

Pensjonsforpliktelse og kostnader

Pensjonskostnader i konsernselskap gjelder betalt premie for selskapets innskuddsordning

Konsernsjefen har 6 måneders oppsigelsestid og har rett til sluttvederlag i 12 måneder ved oppsigelse fra selskapets side. Det er ingen lån eller sikkerheter eller andre fordeler gitt til noen ansatte.



Note 5 - Varige driftsmidler in NOK

Oppkjøpet av Tynset Holding AS i desember 2019 skjedde til en transaksjonspris som vesentlig oversteg bokført egenkapital. Ved konsernetableringen ble det foretatt en merverdianalyse som tilordnet anskaffelseskost på identifiserbare eiendeler og forpliktelser, med goodwill som ufordelt differanse

Den samme prosedyren ble fulgt ved oppkjøpet av Skyhost ApS i april 2021. Det ble foretatt en merverdianalyse som tilordnet anskaffelseskost på identifiserbare eiendeler og forpliktelser, med goodwill som ufordelt differanse.

I 2024 er samme prosedyre fulgt en gang til, denne gangen ved oppkjøp av Træde ApS. Det ble foretatt en merverdianalyse som tilordnet anskaffelseskost på identifiserbare eiendeler og forpliktelser, med goodwill som ufordelt differanse.

Selskapene har gjort en konkret vurdering av avskrivningstiden på deler av balanseført goodwill og vurderer at de elementer som inngår i denne posten vil bidra til selskapets/konsernets inntjening i minst 10 år fremover. En avskrivningstid på 10 år anses derfor som forsvarlig

	Merkevarer	Utviklet programvare	Kunde-relasjoner	Goodwill	Tomter, bygninger og annen fast eiendom	Driftsløsøre, inventar, osv	Sum
Konsern							
Anskaffelseskost pr 01.01	31 313 345	249 392 260	336 687 332	435 621 303	14 522 583	13 366 992	1 080 903 815
+Tilgang	0	74 213 857	40 149 263	96 033 707	544 388	2 678 440	213 619 655
-Avgang	0	0	0	0	0 -	377 065 -	377 065
Anskaffelseskost pr 31.12.	31 313 345	323 606 117	376 836 595	531 655 010	15 066 971	15 668 367	1 294 146 405
Akk. avskrivninger og nedskrivninger pr 01.01.	4 815 365	194 306 796	93 738 522	166 678 708	3 359 964	9 673 297	472 572 652
Årets avskrivninger og nedskrivninger	1 352 326	26 447 872	26 265 864	45 794 685	937 891	3 059 341	103 857 980
Akk. avskrivninger og nedskrivninger pr 31.12.	6 167 691	220 754 668	120 004 386	212 473 393	4 297 855	12 732 638	576 430 632
+/- Exchange difference	154 336	100 181	3 489 591	4 888 925			8 633 033
Balanseført verdi pr 31.12	25 299 990	102 951 630	260 321 800	324 070 542	10 769 116	2 935 729	726 348 807
herav bokført verdi tomter					520 434		520 434
Årets avskrivninger og nedskrivninger	1 352 326	26 447 872	26 265 864	45 794 685	937 891	3 059 341	103 857 980
Avskrivningstid i år	3	10	13	10	15-20	3-5	

Avskrivningstiden på utviklet programvare er endret fra 15 år i selskapsregnskapet og 10 år på oppkjøpte merverdier til 3 år for begge deler. Endringen fant sted i 2020.

I balanseposten immaterielle eiendeler inngår aktivert eget utviklingsarbeid knyttet til egen programvare. Eget arbeid knyttet til utvikling av programvare aktiveres i balansen. Utviklingsarbeidet er aktivert i henhold til prinsipper om at nyutvikling aktiveres, mens vedlikeholdsarbeid på eksisterende plattform utgiftsføres. Nyutvikling aktiveres i sin helhet.



Note 6 – Lån og sikkerheter in NOK

I april 2021 refinansierte konsernet den langsiktige gjelden ved å utstede en obligasjon med en pålydende verdi på 500 millioner kroner. Forskjellen mellom pålydende og bokført verdi er knyttet til kostnader for å etablere obligasjonen. Det er ikke obligatorisk tilbakebetaling av pålydende før forfallsdato. Den langsiktige finansieringen fra Sparebank 1 Østlandet ble tilbakebetalt med 340 MNOK som en del av denne prosessen.

Utsteder har vedtatt å utstede en serie obligasjoner opp til maksimalt emisjonsbeløp på NOK 1.500.000.000. Obligasjonene kan utstedes på forskjellige utstedelsesdatoer og den første obligasjonsemisjonen var på NOK 500 000 000.

Utsteder kan ved en eller flere anledninger utstede tilleggsobligasjoner inntil det nominelle beløpet av alle tilleggsobligasjoner til sammen tilsvarer det maksimale utstedelsesbeløpet minus den opprinnelige obligasjonsemisjonen. Hver Tap-emisjon vil være underlagt identiske vilkår som obligasjonene utstedt i henhold til den første obligasjonsemisjonen. Det er en forutsetning at vilkårene i incurrence-testen er oppfylt.

Obligasjonen er notert på Oslo-børs og har per 31.12.2024 en markedsverdi per obligasjon på 97,25 sammenlignet med nominell verdi på 100.

Betaling av renter

Rentekostnaden for obligasjonen betales kvartalsvis i første halvdel av første måned i kvartalet. Det er derfor påløpt rentekostnad i balansen

Frivillig tidlig innløsning - Kjøpsopsjon

(a) Utsteder kan innløse alle eller noen av de utestående obligasjonene («kjøpsopsjonen») på en hvilken som helst virkedag fra og med:

- i) utstedelsesdatoen til, men unntatt, første salgsdato (24 måneder etter utstedelsesdatoen) til en pris som tilsvarer hele merkebeløpet;
- (ii) den første kjøpsdatoen til, men unntatt, rentebetalingsdatoen i oktober 2023 til en pris lik 103,24 av det nominelle beløpet ("Første kjøpskurs") for de innløste obligasjonene;
- (iii) rentebetalingsdatoen i oktober 2023 til, men unntatt, rentebetalingsdatoen i april 2024 til en pris lik 102,70 prosent av det nominelle beløpet av de innløste obligasjonene;
- (iv) rentebetalingsdatoen i april 2024 til, men unntatt, rentebetalingsdatoen i oktober 2024 til en pris lik 102,16 prosent av det nominelle beløpet til de innløste obligasjonene;
- (v) rentebetalingsdatoen i oktober 2024 til, men unntatt, rentebetalingsdatoen i april 2025 til en pris lik 101,62 prosent av det nominelle beløpet til de innløste obligasjonene;
- (vi) Rentebetalingsdatoen i april 2025 til, men unntatt, rentebetalingsdatoen i oktober 2025 til en pris lik 101,08 prosent av det nominelle beløpet til de innløste obligasjonene;
- (vii) rentebetalingsdatoen i oktober 2025 til, men unntatt, rentebetalingsdatoen i januar 2026 til en pris lik 100,54 prosent av det nominelle beløpet av de innløste obligasjonene; og
- (viii) Rentebetalingsdatoen i januar 2026 til, men ekskludert, Forfallsdatoen til en pris lik 100,00 prosent av det nominelle beløpet til de innløste obligasjonene.

Kjøpsopsjonen er et innebygd derivat, vurdert til å ha en virkelig verdi som tilnærmet null.

Incurrence Test

Incurrence-testen er oppfylt hvis gjeld/EBITDA er lik eller lavere enn:

- (a) 5.50, fra og med utstedelsesdatoen til, men unntatt, 12. april 2023;
- (b) 5.00, fra og med 12. april 2023 til, men unntatt, 12. april 2024; og
- (c) 4,50, fra og med 12. april 2024 til, men unntatt, Forfallsdatoen,

Denne testen gjennomføres hvert kvartal og for eventuell forlengelse av obligasjonen. Incurrence-testen viser en verdi på 4,7 per 31.12.2024.

Denne testen er kun relevant for utvidelse av obligasjonen og er ikke ett covenantskrav for eksisterende obligasjon. Testen er basert på konsoliderte tall

Sikkerhet og garantier

Som sikkerhet for obligasjonen stilles følgende:

- * alle aksjene i Duett Software Group AS
- * alle aksjene eies av et konsernselskap
- * kundefordringer konsernselskap
- * ethvert konserninternt lån gitt til et konsernselskap
- * ethvert ansvarlig lån, og
- * garantier fra hvert konsernselskap, som skal utgjøre seniorforpliktelse for slikt konsernselskap.

Konsern	31.12.2024	31.12.2023
Kassakreditt	0	0
Obligasjonslån	496 350 266	493 722 702
Sum Gjeld	496 350 266	493 722 702

Gjeld	Type	Valuta	Rentesats	Forfall
Obligasjonslån	Bond	NOK	Nibor + 5%	2026
Sparebank 1 Østlandet	Kassakreditt	NOK		7,00 %

Duett AS har etablert en kassekreditt med låneramme på kr 35 millioner.



Note 7 - Skatter

in NOK

	Duo Holdings AS		Konsern	
	2024	2023	2024	2023
Spesifikasjon av skattegrunnlag:				
Resultat før skattekostnad	-345 380	-174 552	-79 915 159	-102 573 098
Permanente og andre forskjeller	0	0	38 954 097	62 471 854
Endring i midlertidige forskjeller	0	0	-44 073 194	32 450 606
Mottatt konsernbidrag	0	0	0	0
Skattemessig inntekt	-345 380	-174 552	-85 034 256	-7 650 638

Spesifikasjon av skattekostnad

Betalbar skatt	0	0	8 292 909	945 700
Endring utsatt skatt/skattefordel	0	0	-9 696 103	-7 139 132
Andre justeringer	0	0	0	1 606 911
Årets skattekostnad	0	0	-1 403 194	-4 586 521

Betalbar skatt i balansen består av:

Beregnet betalbar skatt	0	0	7 551 085	945 700
Betalt forskuddskatt	0	0 -	2 530 505	-
Sum betalbar skatt i balansen	0	0	5 020 580	945 700

Spesifikasjon av midlertidige forskjeller:

	Duo Holdings AS		Konsern	
	2024	2023	2024	2023
Utestående fordringer	0	0	-1 679 746	-250 000
Driftsmidler (inkl merverdier oppkjøp)	0	0	321 763 703	266 023 063
Pensjonsforpliktelse mv	0	0	92 852	74 470
Obligasjon	0	0	3 649 734	6 277 298
Andre justeringer	0	0	0	-652 121
Underskudd til fremføring	-924 456	-579 076	-8 483 240	-202 602
Netto midlertidige forskjeller	-924 456	-579 076	315 343 303	271 270 108
Inngår ikke i beregning av utsatt skatt	924 456	579 076		
Utsatt skatt / skattefordel (-)	0	0	69 375 527	59 679 425
Skattesats	22 %	22 %	22 %	22 %



Note 8 - Investeringer i foretak i samme konsern in NOK

Investering i datterselskaper er bokført etter kostmetoden. Duo Holdings AS eier 100 prosent av aksjene i Duett Software Group AS som igjen eier aksjene i Duett AS, Skyhost ApS, Taskline AS, Duett Poland Software sp.z.o.o og DSG Denmark ApS. DSG Denmark ApS eier 100 prosent av aksjene i Traede ApS

Spesifikasjon vedr datterselskap:

Datterselskap	Anskaffelses -år	Eierandel i prosent	Selskapets egenkapital	Selskapets årsresultat
Duett Software Group AS	2019	100	493 861 045	- 18 723 722
Duett AS	2019	100	6 093 427	32 933 131
Skyhost ApS	2021	100	35 103 663	11 678 210
Taskline AS	2023	100	2 704 204	- 905 232
Duett Poland Software sp.z.o.o	2024	100 -	976 738	- 950 769
DSG Denmark ApS	2024	100 -	2 204 702	- 2 235 302
Traede ApS	2024	100	30 312 286	3 474 575

De norske selskapene Duett og Taskline har forretningsadresse i Oslo.
Det polske datterselskap har kontor i Warszawa, Polen.
Forretningskontor for Skyhost ApS er i Sabro, Danmark.
DSG Denmark ApS og datterselskap Traede ApS har forretningskontor i København.

DSG Denmark ApS ble stiftet i september 2024 med et aksjekapital på 40 000 danske kroner. Det ble gitt et kapitalinnskudd på NOK 30,5 millioner for å styrke egenkapitalen.

DSG Denmark ApS kjøpte aksjene til Traede ApS 9 oktober 2024 for 88 millioner danske kroner. Kjøpesummen ble gjort opp med lån fra morselskap Duett Software Group AS. Kjøpsavtalen inkluderer en earn out avtale basert på utviklingen av selskap i 2025.

Aksjene til Duett Poland Software sp.z.o.o ble kjøpt i juli 2024 for 1800 EUR.

Det er gjennomført indikasjonsvurdering på tap ved verdifall knyttet til bokført verdi av aksjer i datter hvor det ikke er identifisert indikasjoner på verdifall pr. 31.12.2024.

Duo Holdings AS har ingen fordringer til konsernselskaper pr. 31.12.2024. Selskapet har en leverandørgjeld til Duett Software Group AS på NOK 437 983.



Note 9 - Bundne midler

Morselskapet har ingen bundne midler.

Bundne midler i konsernet er NOK 5 445 798 (2023: NOK 8 645 951).



Note 10 - Egenkapital in NOK

Duo Holdings AS	Aksjekapital	Overkurs	Egne Aksjer	Udekket tap	Sum			
Pr 01.01.2024	3 380 482	380 582 792	-	751 432	-	579 078	382 632 764	
Aksjekapitalutvidelse	701 537	169 577 429					170 278 966	
Tilbakekjøp egne aksjer			-	1 087 551	-	388 008	-	1 475 559
Årets Resultat					-	345 380	-	345 380
Pr 31.12.2024	4 082 019	550 160 221	-	1 838 983	-	1 312 466	551 090 791	

Konsernet	Aksjekapital	Overkurs	Egne Aksjer	Udekket Tap	Sum			
Pr 01.01.2024	3 380 482	380 582 792	-	751 432	-	325 663 177	57 548 665	
Aksjekapitalutvidelse	701 537	169 577 429					170 278 966	
Tilbakekjøp egne aksjer			-	1 087 551	-	388 008	-	1 475 559
Fair value justering ifm oppkjøp					-	18 596 843	-	18 596 843
Valutakurseffekter					-	2 564 549	-	2 564 549
Årets Resultat					-	78 511 965	-	78 511 965
Pr 31.12.2024	4 082 019	550 160 221	-	1 838 983	-	425 724 542	126 678 714	

Det ble gjennomført en rekke kapitalforhøyelser i selskapet gjennom 2024 som økte aksjekapitalen med NOK 701 537 til NOK 4 082 019. I forbindelse med oppkjøpet av Traede ApS i oktober 2024 har selskapet tatt opp lån hos sitt morselskap og konvertert gjelden til egenkapital ved at gjelden motregnes og konverteres til egenkapital på tilsammen NOK 131 millioner, tilsammen 59 812 452 nye aksjer med pålydende NOK 0,01. I tillegg ble det rettet en emisjon på NOK 31.8 millioner ved utstedelse av nye aksjer på tilsammen 6 352 578 aksjer til pålydende NOK 0,01.

I konsernet ble det foretatt en justering av oppkjøpsverdier på NOK 18.6 millioner som knytter seg til verdier i Traede ApS.

Alle aksjer som utstedes er fullt betalt og det er ingen begrensninger knyttet til aksjene.



Note – 11 Aksjer og aksjonærer

in NOK

Selskapet har 408 201 939 aksjer pålydende kr 0,010000 pr. aksje, samlet aksjekapital utgjør kr 4 082 019.

Selskapets aksjekapital er oppdelt i følgende aksjeklasser:

Aksjeklasse	Samlet pålydende	Antall aksjer	Pålydende pr aksje	Stemmerett pr aksje	Utbytterett pr aksje
Preferanseaksjer	4 031 706	403 170 612	0,01	1	1
A-aksjer	34 318	3 431 785	0,01	1	1
B-aksjer	7 938	793 832	0,01	1	1
C 1-aksjer	3 034	303 443	0,01	1	1
C2-aksjer	1 136	113 638	0,01	1	1
C3-aksjer	1 136	113 638	0,01	1	1
D-aksjer	2 750	274 991	0,01	1	1
Sum	4 082 019	408 201 939			

Selskapet har 81 aksjonærer. Følgende 3 aksjonærer eier mer enn 1 prosent av aksjene:

Navn	Foretaksnr	Antall	Eierandel	Stemmrett	Utbytterett
Duo Holdings Ltd		341 367 865	83,6 %	84,0 %	84,0 %
Amstrup Invest ApS		19 213 752	4,7 %	4,7 %	4,7 %
Smart Invest AS	998549264	9 850 139	2,4 %	2,4 %	2,4 %
Jem Forvaltning AS	818321902	5 495 523	1,4 %	1,4 %	1,4 %

Administrerende direktør har sitt eierskap i selskapet gjennom Jem Forvaltning AS. Tidligere administrerende direktør har sitt eierskap gjennom Smart Invest. Tidligere administrerende direktør i Skyhost ApS har sitt eierskap gjennom Amstrup Inves ApSt. Duo Holdings Ltd. er representert i selskapets styre.



Årsregnskap Duo Holdings 2024 og konsern 10.4.25

Final Audit Report

2025-04-11









Created:	2025-04-10
By:	Steinar Nyrud (sn@advokatnyrud.no)
Status:	Signed
Transaction ID:	CBJCHBCAABAAKqKn4LUEAZz13ahkX2jypQFE_Bto0aD

"Årsregnskap Duo Holdings 2024 og konsern 10.4.25" History

- Document created by Steinar Nyrud (sn@advokatnyrud.no)
2025-04-10 - 12:40:07 PM GMT
- Document emailed to adam@accel-kk.com for signature
2025-04-10 - 12:40:13 PM GMT
- Document emailed to rspasser@accel-kk.com for signature
2025-04-10 - 12:40:13 PM GMT
- Document emailed to maurice@accel-kk.com for signature
2025-04-10 - 12:40:13 PM GMT
- Document emailed to ech@duett.no for signature
2025-04-10 - 12:40:13 PM GMT
- Email viewed by maurice@accel-kk.com
2025-04-10 - 12:40:54 PM GMT
- Email viewed by adam@accel-kk.com
2025-04-10 - 12:40:55 PM GMT
- Email viewed by rspasser@accel-kk.com
2025-04-10 - 12:41:07 PM GMT
- Email viewed by ech@duett.no
2025-04-10 - 1:48:18 PM GMT
- Signer ech@duett.no entered name at signing as Erik Harrell
2025-04-10 - 1:48:35 PM GMT





-  Document e-signed by Erik Harrell (ech@duett.no)
Signature Date: 2025-04-10 - 1:48:37 PM GMT - Time Source: server
-  Signer rspasser@accel-kkr.com entered name at signing as Rachel Spasser
2025-04-10 - 2:22:28 PM GMT
-  Document e-signed by Rachel Spasser (rspasser@accel-kkr.com)
Signature Date: 2025-04-10 - 2:22:30 PM GMT - Time Source: server
-  Signer maurice@accel-kkr.com entered name at signing as Maurice Hernandez
2025-04-11 - 4:23:55 AM GMT
-  Document e-signed by Maurice Hernandez (maurice@accel-kkr.com)
Signature Date: 2025-04-11 - 4:23:57 AM GMT - Time Source: server
-  Signer adam@accel-kkr.com entered name at signing as Adam Malinowski
2025-04-11 - 10:54:58 AM GMT
-  Document e-signed by Adam Malinowski (adam@accel-kkr.com)
Signature Date: 2025-04-11 - 10:55:00 AM GMT - Time Source: server
-  Agreement completed.
2025-04-11 - 10:55:00 AM GMT



KPMG AS
Vangsveien 73
N-2317 Hamar

Telephone +47 45 40 40 63
Internet www.kpmg.no
Enterprise 935 174 627 MVA

Til generalforsamlingen i Duo Holdings AS

Uavhengig revisors beretning

Konklusjon

Vi har revidert årsregnskapet for Duo Holdings AS, som består av:

- selskapsregnskapet, som består av balanse per 31. desember 2024, resultatregnskap og kontantstrømoppstilling for regnskapsåret avsluttet per denne datoen og noter til årsregnskapet, herunder et sammendrag av viktige regnskapsprinsipper, og
- konsernregnskapet, som består av balanse per 31. desember 2024, resultatregnskap og kontantstrømoppstilling for regnskapsåret avsluttet per denne datoen og noter til årsregnskapet, herunder et sammendrag av viktige regnskapsprinsipper.

Etter vår mening

- oppfyller årsregnskapet gjeldende lovkrav,
- gir selskapsregnskapet et rettviseende bilde av selskapets finansielle stilling per 31. desember 2024 og av dets resultater og kontantstrømmer for regnskapsåret avsluttet per denne datoen i samsvar med regnskapslovens regler og god regnskapsskikk i Norge, og
- gir konsernregnskapet et rettviseende bilde av konsernets finansielle stilling per 31. desember 2024 og av dets resultater og kontantstrømmer for regnskapsåret avsluttet per denne datoen i samsvar med regnskapslovens regler og god regnskapsskikk i Norge.

Grunnlag for konklusjonen

Vi har gjennomført revisjonen i samsvar med International Standards on Auditing (ISA-ene). Våre oppgaver og plikter i henhold til disse standardene er beskrevet nedenfor under *Revisors oppgaver og plikter ved revisjonen av årsregnskapet*. Vi er uavhengige av selskapet og konsernet i samsvar med kravene i relevante lover og forskrifter i Norge og International Code of Ethics for Professional Accountants (inkludert internasjonale uavhengighetsstandarder) utstedt av International Ethics Standards Board for Accountants (IESBA-reglene), og vi har overholdt våre øvrige etiske forpliktelser i samsvar med disse kravene. Innhentet revisjonsbevis er etter vår vurdering tilstrekkelig og hensiktsmessig som grunnlag for vår konklusjon.

Øvrig informasjon

Styret og daglig leder (ledelsen) er ansvarlige for informasjonen i årsberetningen. Øvrig informasjon omfatter informasjon i årsrapporten bortsett fra årsregnskapet og den tilhørende revisjonsberetningen. Vår konklusjon om årsregnskapet ovenfor dekker ikke informasjonen i årsberetningen.

I forbindelse med revisjonen av årsregnskapet er det vår oppgave å lese årsberetningen. Formålet er å vurdere hvorvidt det foreligger vesentlig inkonsistens mellom årsberetningen og årsregnskapet og den kunnskap vi har opparbeidet oss under revisjonen av årsregnskapet, eller hvorvidt informasjon i årsberetningen ellers fremstår som vesentlig feil. Vi har plikt til å rapportere dersom årsberetningen fremstår som vesentlig feil. Vi har ingenting å rapportere i så henseende.

- medlemmer av Den norske Revisorforening

Pennco Dokumentnøkkel: ZN3E-BAC4P-OM7QG-G89PT-WUJCP-LYLLQ



Basert på kunnskapen vi har opparbeidet oss i revisjonen, mener vi at årsberetningen

- er konsistent med årsregnskapet og
- inneholder de opplysninger som skal gis i henhold til gjeldende lovkrav.

Ledelsens ansvar for årsregnskapet

Ledelsen er ansvarlig for å utarbeide årsregnskapet og for at det gir et rettviseende bilde i samsvar med regnskapslovens regler og god regnskapsskikk i Norge. Ledelsen er også ansvarlig for slik intern kontroll som den finner nødvendig for å kunne utarbeide et årsregnskap som ikke inneholder vesentlig feilinformasjon, verken som følge av misligheter eller utilsiktede feil.

Ved utarbeidelsen av årsregnskapet er ledelsen ansvarlig for å ta standpunkt til selskapets og konsernets evne til fortsatt drift og opplyse om forhold av betydning for fortsatt drift. Forutsetningen om fortsatt drift skal legges til grunn for årsregnskapet så lenge det ikke er sannsynlig at virksomheten vil bli avvirket.

Revisors oppgaver og plikter ved revisjonen av årsregnskapet

Vårt mål er å oppnå betryggende sikkerhet for at årsregnskapet som helhet ikke inneholder vesentlig feilinformasjon, verken som følge av misligheter eller utilsiktede feil, og å avgi en revisjonsberetning som inneholder vår konklusjon. Betryggende sikkerhet er en høy grad av sikkerhet, men ingen garanti for at en revisjon utført i samsvar med ISA-ene, alltid vil avdekke vesentlig feilinformasjon. Feilinformasjon kan oppstå som følge av misligheter eller utilsiktede feil. Feilinformasjon er å anse som vesentlig dersom den enkeltvis eller samlet med rimelighet kan forventes å påvirke de økonomiske beslutningene som brukerne foretar på grunnlag av årsregnskapet.

Som del av en revisjon i samsvar med ISA-ene, utøver vi profesjonelt skjønn og utviser profesjonell skepsis gjennom hele revisjonen. I tillegg:

- identifiserer og vurderer vi risikoen for vesentlig feilinformasjon i regnskapet, enten det skyldes misligheter eller utilsiktede feil. Vi utformer og gjennomfører revisjonshandlinger for å håndtere slike risikoer, og innhenter revisjonsbevis som er tilstrekkelig og hensiktsmessig som grunnlag for vår konklusjon. Risikoen for at vesentlig feilinformasjon som følge av misligheter ikke blir avdekket, er høyere enn for feilinformasjon som skyldes utilsiktede feil, siden misligheter kan innebære samarbeid, forfalskning, bevisste utelatelser, uriktige fremstillinger eller overstyring av internkontroll.
- opparbeider vi oss en forståelse av intern kontroll som er relevant for revisjonen, for å utforme revisjonshandlinger som er hensiktsmessige etter omstendighetene, men ikke for å gi uttrykk for en mening om effektiviteten av selskapets og konsernets interne kontroll.
- evaluerer vi om de anvendte regnskapsprinsippene er hensiktsmessige og om regnskapsestimatene og tilhørende noteopplysninger utarbeidet av ledelsen er rimelige.
- konkluderer vi på om ledelsens bruk av fortsatt drift-forutsetningen er hensiktsmessig, og, basert på innhentede revisjonsbevis, hvorvidt det foreligger vesentlig usikkerhet knyttet til hendelser eller forhold som kan skape tvil av betydning om selskapets og konsernets evne til fortsatt drift. Dersom vi konkluderer med at det eksisterer vesentlig usikkerhet, kreves det at vi i revisjonsberetningen henleder oppmerksomheten på tilleggsopplysningene i årsregnskapet, eller, dersom slike tilleggsopplysninger ikke er tilstrekkelige, at vi modifiserer vår konklusjon. Våre konklusjoner er basert på revisjonsbevis innhentet frem til datoen for revisjonsberetningen. Etterfølgende hendelser eller forhold kan imidlertid medføre at selskapet og konsernet ikke kan fortsette driften.
- evaluerer vi den samlede presentasjonen, strukturen og innholdet i årsregnskapet, inkludert tilleggsopplysningene, og hvorvidt årsregnskapet gir uttrykk for de underliggende transaksjonene og hendelsene på en måte som gir et rettviseende bilde.
- innhenter vi tilstrekkelig og hensiktsmessig revisjonsbevis vedrørende den finansielle informasjonen til enhetene eller forretningsområdene i konsernet for å kunne gi uttrykk for en mening om konsernregnskapet. Vi er ansvarlige for å lede, følge opp og gjennomføre konsernrevisjonen. Vi har eneansvar for vår konklusjon om konsernregnskapet.



Vi kommuniserer med styret blant annet om det planlagte innholdet i og tidspunkt for revisjonsarbeidet og eventuelle vesentlige funn i revisjonen, herunder vesentlige svakheter i intern kontroll som vi avdekker gjennom revisjonen.

Hamar

KPMG AS

Stein Erik Lund
Statsautorisert revisor
(elektronisk signert)

Pennco Dokumentnøkkel: ZN3E-BAC4P-OM7QG-G89PT-WUICP-1YLLQ



PENNEO

Signaturene i dette dokumentet er juridisk bindende. Dokument signert med "Penneo™ - sikker digital signatur". De signerende parter sin identitet er registrert, og er listet nedenfor.

"Med min signatur bekrefter jeg alle datoer og innholdet i dette dokument."

Lund, Stein Erik

Statsautorisert revisor

På vegne av: KPMG AS

Serienummer: no_bankid:9578-5993-4-1583118

IP: 80.232.xxx.xxx

2025-04-11 14:07:21 UTC



Penneo Dokumentnøkkel: ZN3E-B4C4P-OM7QG-G89PT-WUICP-LYLLQ

Dette dokumentet er signert digitalt via [Penneo.com](https://penneo.com). De signerte dataene er validert ved hjelp av den matematiske hashverdien av det originale dokumentet. All kryptografisk bevisføring er innebygd i denne PDF-en for fremtidig validering.

Dette dokumentet er forseglet med et kvalifisert elektronisk segl ved bruk av et sertifikat og et tidsstempel fra en kvalifisert tillitsjenesteleverandør.

Slik kan du bekrefte at dokumentet er originalt

Når du åpner dokumentet i Adobe Reader, kan du se at det er sertifisert av **Penneo A/S**. Dette beviser at innholdet i dokumentet ikke har blitt endret siden tidspunktet for signeringen. Bevis for de individuelle signatørens digitale signaturer er vedlagt dokumentet.

Du kan bekrefte de kryptografiske bevisene ved hjelp av Penneos validator, <https://penneo.com/validator>, eller andre valideringsverktøy for digitale signaturer.