



ÅRSREGNSKAPET FOR REGNSKAPSÅRET 2022 - GENERELL INFORMASJON

Enheten

Organisasjonsnummer: 817 790 992
Organisasjonsform: Aksjeselskap
Foretaksnavn: TRONDS MARINE SERVICE AS
Forretningsadresse: Røysanesvegen 18
5457 HØYLANDSBYGD

Regnskapsår

Årsregnskapets periode: 01.01.2022 - 31.12.2022

Konsern

Morselskap i konsern: Nei

Regnskapsregler

Regler for små foretak benyttet: Nei
Benyttet ved utarbeidelsen av årsregnskapet til selskapet: Regnskapslovens alminnelige regler

Årsregnskapet fastsatt av kompetent organ

Bekreftet av representant for selskapet: Kjartan Mehammer
Dato for fastsettelse av årsregnskapet: 27.06.2023

Grunnlag for avgivelse

År 2022: Årsregnskapet er elektronisk innlevert
År 2021: Tall er hentet fra elektronisk innlevert årsregnskap fra 2022

Det er ikke krav til at årsregnskapet m.v. som sendes til Regnskapsregisteret er undertegnet. Kontrollen på at dette er utført ligger hos revisor/enhetens øverste organ. Sikkerheten ivaretas ved at innsender har rolle/rettighet for innsending av årsregnskapet via Altinn, og ved at det bekreftes at årsregnskapet er fastsatt av kompetent organ.

Brønnøysundregistrene, 31.07.2024



Resultatregnskap

Beløp i: NOK	Note	2022	2021
RESULTATREGNSKAP			
Inntekter			
Salgsinntekt		183 631 945	162 318 095
Annen driftsinntekt		306 663	
Sum inntekter		183 938 608	162 318 095
Kostnader			
Variabel prosjektkostnad	1, 2	41 797 707	29 409 594
Lønnskostnad	3	52 900 645	44 786 900
Avskrivning	4	1 579 669	1 469 803
Annen driftskostnad	3	88 087 006	85 502 792
Sum kostnader		184 365 027	161 169 089
Driftsresultat		-426 419	1 149 005
Finansinntekter og finanskostnader			
Annen renteinntekt		195 039	111 470
Annen finansinntekt		79 141	3 455 173
Sum finansinntekter		274 180	3 566 643
Annen rentekostnad		70 936	6 640
Annen finanskostnad		-523 875	111 938
Sum finanskostnader		-452 939	118 578
Netto finans		727 119	3 448 065
Ordinært resultat før skattekostnad		300 700	4 597 070
Skattekostnad på resultat	5	60 819	280 964
Ordinært resultat etter skattekostnad		239 881	4 316 106
Årsresultat	6	239 881	4 316 106
Årsresultat etter minoritetsinteresser		239 881	4 316 106
Totalresultat		239 881	4 316 106



Resultatregnskap

Beløp i: NOK	Note	2022	2021
Overføringer og disponeringer			
Udekket tap		239 881	4 316 106
Sum overføringer og disponeringer		239 881	4 316 106



Balanse

Beløp i: NOK	Note	2022	2021
BALANSE - EIENDELER			
Anleggsmidler			
Immaterielle eiendeler			
Utsatt skattefordel	5		
Varige driftsmidler			
Tomter, bygninger o.a. fast eiendom	4		
Maskiner og anlegg	4		
Skip og flytende installasjoner	4		
Driftsløsøre, inventar o.a. utstyr	4	5 005 244	6 424 720
Sum varige driftsmidler	4	5 005 244	6 424 720
Finansielle anleggsmidler			
Periodisk vedlikehold	1, 4	28 519 549	17 310 367
Sum finansielle anleggsmidler		28 519 549	17 310 367
Sum anleggsmidler		33 524 793	23 735 087
Omløpsmidler			
Varer			
Sum varer	2	2 837 121	1 788 481
Fordringer			
Kundefordringer	1, 7	20 609 828	14 026 384
Andre kortsiktige fordringer	1, 8	11 636 998	6 912 824
Konsernfordringer	1, 9		21 190 280
Sum fordringer	8	32 246 826	42 129 488
Bankinnskudd, kontanter og lignende			
Bankinnskudd, kontanter o.l.	9	20 363 072	12 707 361
Sum bankinnskudd, kontanter og lignende		20 363 072	12 707 361
Sum omløpsmidler		55 447 018	56 625 330
SUM EIENDELER		88 971 811	80 360 417



Balanse

Beløp i: NOK	Note	2022	2021
BALANSE - EGENKAPITAL OG GJELD			
Egenkapital			
Innskutt egenkapital			
Aksjekapital	6, 10	20 030 000	20 030 000
Beholdning av egne aksjer	10		
Overkurs	6	5 000 000	5 000 000
Annen innskutt egenkapital	6	19 250 000	19 250 000
Sum innskutt egenkapital		44 280 000	44 280 000
Opptjent egenkapital			
Annen egenkapital	6		
Udekket tap		2 901 088	3 140 969
Sum opptjent egenkapital		-2 901 088	-3 140 969
Sum egenkapital	6	41 378 912	41 139 031
Gjeld			
Langsiktig gjeld			
Utsatt skatt	5	3 635 591	3 574 772
Sum avsetninger for forpliktelser		3 635 591	3 574 772
Annen langsiktig gjeld			
Gjeld til kredittinstitusjoner	8		
Øvrig langsiktig gjeld	1, 8		
Sum langsiktig gjeld		3 635 591	3 574 772
Kortsiktig gjeld			
Gjeld til selskap i konsern		8 110 221	
Leverandørgjeld	1	16 573 347	13 441 185
Betalbar skatt	5		
Skyldig offentlige avgifter		4 164 118	4 975 334
Annen kortsiktig gjeld	1, 8	15 109 623	17 230 094
Sum kortsiktig gjeld		43 957 308	35 646 614
Sum gjeld		47 592 899	39 221 386



Balanse

Beløp i: NOK	Note	2022	2021
SUM EGENKAPITAL OG GJELD		88 971 811	80 360 417




2022

ÅRSREKNESKAP

Tronds Marine Service AS

Org. nr. 817 790 992



TRONDS

MARINE SERVICE





Styret si melding - 2022

1. Verksemda

Tronds Marine Service AS har sitt hovudkontor i Høylandsbygd i Kvinnherad Kommune. Selskapet vart stifta 05.09.2016, er 100 % eigd av Meidell AS og driv med maritim entreprenørverksemd, utleige og drift av flytekrantar, lekterar, taubåtar og andre relevante fartøy og utstyr.

Selskapet har i aukande grad satsa på større maritime prosjekt der me utnyttar vår kompetanse til å planlegge og gjennomføre slike prosjekt. På denne måten utnyttar ein både eige materiell og innleigde ressursar optimalt.

2. Årets drift – marknad og risiko

Tronds Marine Service AS utfører operasjonell, kommersiell og teknisk management på flytekrantar, slepebåtar og lekterar. Den operasjonelle aktiviteten har i all hovudsak føregått på Norskekysten. Tronds Marine Service er sertifisert etter ISO 9001:2015 standarden.

Flåten inneheldt ved utgangen av året totalt 25 einingar. Fartøya er leigd inn frå Meidell Ship Holding AS.

Året 2022 var prega av brukande aktivitet for alle fartøykategoriane, og saman med aktivitetar knytte til innleigde fartøy vart omsetninga for året 2022 på 184 MNOK, noko som er ca. 22 MNOK høgare enn for 2021.

«Tronds Fox» ble tilført flåten og satt i drift hausten 2022. Fartøyet er av typen slepebåt og kan utføre oppdrag for alle marknadssegmenta.

Største prosjektet i selskapet er utleige av «Tronds Barge 33» til eit joint venture selskap i Marokko i forbindelse med utbygging av hamn i Nador. I dette prosjektet har det vore betydelege forseinkingar, dels som følgje av Covid-19, og kontrakten for «Tronds Barge 33» er forlenga fram til og med januar 2023.

Demobilisering av utstyr frå Ålfjorden i anledning Hywind Tampen vindmølleprosjektet, ble utført sommaren 2022. Dette har vært eit lærerikt prosjekt som har involvert både fartøy og prosjektering på land. Flytekranene har hatt aktivitet langs heile Norskekysten. Vi har hatt fleire oppdrag i nord Norge blant annet berging av amerikansk militærfly for Forsvaret ved Senja. Dette ble utført av flytekran og slepebåt frå oss. Vi har også vært tildelt løftekampanjar for Aibel sitt Doggerbank prosjekt.

Slepebåtane har i stor grad slept på flytekranene, men har også hatt eigne slepeoppdrag innanfor fleire marknadssegment. Lekterane har hatt god sysselsetting året gjennom, og fleire har kontraktar som strekker seg i periodar på meir enn 12 månader. Blant annet skal vi levere tre store lekterar til eit større prosjekt i Odda der desse skal nyttast til brakkeriggjar. Selskapet opererer totalt 18 lekterar i ymse storleikar og kapasitetar.

Selskapet har ein solid posisjon innanfor sitt verksemdsområde i Norge. Ein har utført oppdrag innanfor fleire marknadssegment som verkstadindustri, olje/gass, entreprenør, havbruk, vindindustri mfl. Forutan lange kontraktar på lekterar er selskapet i spotmarknaden med resten av flåten.



Styret si melding - 2022

Tronds Marine Service yter tenester til bransjar som er utsett for marknadssvingingar som følgje av endringar i blant anna oljeprisen. Selskapets posisjon innanfor fleire marknadssegment gjer det slik at marknadsrisikoen likevel er noko spreidd. Selskapets kredittrisiko er redusert gjennom førehandsvurderingar, gode bransjerelaterte kontraktar som sikrar oppgjør på forskot og/eller rett til pant i last. Selskapets evne til å finansiere aukingar i einedeler og innfri sine forplikningar (likviditetsrisiko) vurderast som god. Det vil alltid vere usikkerheit knytt til vurdering av framtidige forhold.

3. Kvalitet, Helse, Miljø og Sikkerheit

Leiinga si årlege gjennomgang av drifta resulterer i mål- og tiltaksplan for både kvalitet, helse, miljø og sikkerheit. Det vert gjennomført årleg ekstern revisjon av selskapet sitt styringssystem.

Det er ikkje meldt om personskade i 2022 som har medført fråvær. Sjukefråværet i selskapet i 2022 for tilsette på sjø og land var høvesvis 4,2 % og 1,3 %. Sjukefråværet har vore relativt stabilt. Det er svært lite korttidsfråvær, og fråværet skuldast i stor grad lengre fråvær for einskildtilfelle.

Det gjennomførast sikkerheitsmøter månadleg om bord og det er utført vernerundar om bord og på kontor. Selskapet følgjer gjeldande regler og fastsetjingar for å hindre skader på ytre miljø.

Fartøya drives etter strenge nasjonale og internasjonale lover og regler. Besetningen om bord er godt kvalifisert og ein arbeider for å unngå/ redusere utslepp. Det er registrert 1 utslepp til miljø i 2022. Dette var eit mindre utslepp, som medførte minimale mengder med olje på sjø.

4. Openheitslova

Tronds Marine Service AS er omfatta av openheitslova, som tredde i kraft 1.juli 2022. Det blir arbeidd med implementering som inkluderer kartlegging av verdikjeder og prosesser rundt handtering av tredjepartar.

I tråd med krava vil det bli offentleggjort ei utgreiing av dei pålagte aktsemdsvurderingane innan 30.06.2023. Dette blir gjort gjennom publisering på vår heimeside www.trondsmarine.com

5. Vidare drift

Årsregnskapet for 2022 er utarbeidd under styrets føresetnad om at vilkåra for vidare drift av verksemda er til stades.

6. Forskings- og utviklingsaktiviteter

Selskapet har for tida ingen pågåande forskings- og utviklingsaktivitetar.

7. Likestilling og arbeidsmiljø

Selskapet har ved årets slutt 52 faste tilsette, av desse er 41 tilsett på sjø og 11 tilsett på land. Det arbeider i alt 3 kvinner i bedrifta. I tillegg har ein hatt inntil 4 utanlandske sjøfolk på kontrakt i 2022. Gjennom året, i travle periodar, har det vore midlertidige tilsette på sjø kor 100% har vore menn. Det er i 2022 avvikla i gjennomsnitt 12 veker fødselspermisjon kor av alle var menn.

Styret består av 3 menn.



Styret si melding - 2022

Det er ingen forskjellsbehandling grunna kjønn, til dømes i saker som gjeld tilsetjing, løn, avansement og rekruttering. Selskapet jobber aktivt og målretta for å fremme likestilling og hindre diskriminering på disse områdene:

- rekruttering
- lønns- og arbeidsvilkår
- forfremmelse og utviklingsmuligheter
- tilrettelegging
- mulighet for å kombinere arbeid og familieliv

Dette uføres blant anna gjennom Arbeidsmiljøutvalet som er etablert i år kor utvalet skal arbeide for et forsvarleg arbeidsmiljø i selskapet. Vidare er selskapet bunden til overeinskomst mellom NHO Sjøfart og LO som regulerer rekruttering, lønns- og arbeidsvilkår. Møter med tillitsvalte og verneombodet på sjø og land er også eit viktig tiltak for å fremme likestilling og hindre diskriminering. I styringssystemet for selskapet er det beskive rutinar for rekruttering og utviklingsmoglegheiter.

8. Rekneskap (heile tusen)

Resultat	2022	2021
Salgsinntekter	183 632	162 318
Andre inntekter	306	-
Sum driftsinntekter	183 938	162 318
Variable prosjektkostnader	41 798	29 410
Dekningsbidrag	142 140	132 908
Lønn og hyre kostnad	52 900	44 787
Driftskostnad	88 087	85 503
Avskrivinger	1 579	1 469
Driftsresultat	- 426	1 149
Finansposter	727	3 448
Resultat før skatt	301	4 597
Skattekostnad	61	281
Årsresultat	240	4 316

Selskapet har for 2022 eit driftsresultat på minus 426.419,- og eit årsresultat etter skatt på pluss 239.881,-.

Sjølv om ein kan registrera ein auke i omsetning finn ein ikkje auka på driftsresultatet. Det vil framover bli arbeidd med å betra lønsemda. Operasjonell kontantstraum er i tråd med driftsresultat. Endringa i kontantstraum for investeringsaktivitetar er relatert til klassing/periodisk vedlikehald som er kommer til forfall i 2022. Denne typen vedlikehald vil variere innanfor ein 5-års periode.



Styret si melding - 2022



Det er styret si opptatning at årsrekneskapen for 2022 med tilhøyrande informasjon gir eit rett bilete av selskapet sine aktiva og gjeld, finansielle stilling ved årsskiftet og resultat av drifta i året.

Styret føreslår at årets overskot vert tilført selskapet sin eigenkapital under dette udekka tap.

9. Forsikring for styret sine medlemmer og leiande tilsette

Det er teikna ordinær forsikring for styret sine medlemmer og leiande tilsette for det personlege erstatningsansvar som dei kan pådra seg i samband med utføring av sine verv (styre- og leiaransvar). Forsikringa er teikna på marknadsmessige vilkår i eit internasjonalt forsikringsselskap med solid rating.

10. Hendingar etter balansedagen 31.12.2022

Det er ikkje registrert hendingar etter balansedagen som påverkar selskapets rekneskap.

Styret vil takke dei tilsette for god arbeidsinnsats gjennom året og kundar og leverandørar for godt samarbeid.

Høylandsbygd 27. juni 2023

Arthur Duus
styreleder

Helge Nesse
styremedlem

Gerhard Meidell Alsaker
nestleder

Kjartan Mehammer
daglig leder



Resultatregnskap Tronds Marine Service AS

Driftsinntekter og driftskostnader	Note	2022	2021
Salgsinntekt		183 631 945	162 318 095
Annen driftsinntekt		306 663	0
Sum driftsinntekter		183 938 608	162 318 095
Variabel prosjektkostnad	1, 2	41 797 707	29 409 594
Lønnskostnad	3	52 900 645	44 786 900
Avskrivning	4	1 579 669	1 469 803
Annen driftskostnad	3	88 087 006	85 502 792
Sum driftskostnader		184 365 027	161 169 089
Driftsresultat		-426 419	1 149 005
Finansinntekter og finanskostnader			
Annen renteinntekt		195 039	111 470
Annen finansinntekt		79 141	3 455 173
Annen rentekostnad		70 936	6 640
Annen finanskostnad		-523 875	111 938
Resultat av finansposter		727 119	3 448 065
Resultat før skattekostnad		300 700	4 597 070
Skattekostnad på resultat	5	60 819	280 964
Årsresultat	6	239 881	4 316 106
Overføringer			
Overført til udekket tap		-239 881	-4 316 106
Sum overføringer		239 881	4 316 106



Balanse Tronds Marine Service AS


Eiendeler	Note	2022	2021
Anleggsmidler			
Driftsløsøre, inventar o.a. utstyr	4	5 005 244	6 424 720
Sum varige driftsmidler	4	5 005 244	6 424 720
Periodisk vedlikehold	1, 4	28 519 549	17 310 367
Sum finansielle anleggsmidler		28 519 549	17 310 367
Sum anleggsmidler		33 524 793	23 735 087
Omløpsmidler			
Bunkersbeholdning	2	2 837 121	1 788 481
Fordringer			
Kundefordringer	1, 7	20 609 828	14 026 384
Andre kortsiktige fordringer	1, 8	11 636 998	6 912 824
Innskudd konsernkontoordning	1, 9	0	21 190 280
Sum fordringer	8	32 246 826	42 129 488
Bankinnskudd, kontanter o.l.	9	20 363 072	12 707 361
Sum omløpsmidler		55 447 018	56 625 330
Sum eiendeler		88 971 811	80 360 417





Balanse
Tronds Marine Service AS


Egenkapital og gjeld	Note	2022	2021
Egenkapital			
Innskutt egenkapital			
Aksjekapital	6, 10	20 030 000	20 030 000
Overkurs	6	5 000 000	5 000 000
Annen innskutt egenkapital	6	19 250 000	19 250 000
Sum innskutt egenkapital		44 280 000	44 280 000
Opptjent egenkapital			
Udekket tap		-2 901 088	-3 140 969
Sum opptjent egenkapital		-2 901 088	-3 140 969
Sum egenkapital	6	41 378 912	41 139 031
Gjeld			
Utsatt skatt	5	3 635 591	3 574 772
Kortsiktig gjeld			
Gjeld til selskap i konsern		8 110 221	0
Leverandørgjeld	1	16 573 347	13 441 185
Skyldig offentlige avgifter		4 164 118	4 975 334
Annen kortsiktig gjeld	1, 8	15 109 623	17 230 094
Sum kortsiktig gjeld		43 957 308	35 646 614
Sum gjeld		47 592 899	39 221 386
Sum egenkapital og gjeld		88 971 810	80 360 416

Røysanes, 27.06.2023
Styret i Tronds Marine Service AS


Arthur Duus
styreleder


Helge Mandius Nesse
styremedlem


Gerhard Meidell Alsaker
nestleder


Kjetan Mehammer
daglig leder



Kontantstrømoppstilling 2022

Tronds Marine Service AS

	Note	2022	2021
Kontantstrømmer fra operasjonelle aktiviteter			
Resultat før skattekostnad		300 700	4 597 070
Ordinære avskrivninger		1 579 669	1 469 803
Kostnadsført periodisk vedlikehold	4	10 022 198	8 085 409
Endring i bunkersbeholdning		-1 048 640	-827 491
Endring i kundefordringer		-6 583 444	1 285 819
Endring i leverandørgjeld		3 132 162	-4 714 014
Endring i andre tidsavgrensningsposter		-7 655 862	2 735 303
Netto kontantstrøm fra operasjonelle aktiviteter		-253 217	12 631 899
Kontantstrømmer fra investeringsaktiviteter			
Utbetalinger ved kjøp av varige driftsmidler		-160 193	-3 940 884
Utbetalinger periodisk vedlikehold		-21 231 381	-1 861 968
Netto kontantstrøm fra investeringsaktiviteter		-21 391 574	-5 802 852
Kontantstrømmer fra finansieringsaktiviteter			
Endring konsernkonto		29 300 501	-7 314 433
Netto kontantstrøm fra finansieringsaktiviteter		29 300 501	-7 314 433
Netto endring i kontanter og kontantekvivalenter		7 655 710	-485 386
Bankinnskudd ved periodens begynnelse		12 707 361	13 192 746
Bankinnskudd ved periodens slutt		20 363 072	12 707 361



Regnskapsprinsipper

Årsregnskapet er satt opp i samsvar med regnskapslovens bestemmelser og god regnskapsskikk.

Bruk av estimater

I utarbeidelse av årsregnskapet har man brukt estimater og forutsetninger som har påvirket resultatregnskapet og verdsettelsen av eiendeler og gjeld, samt usikre eiendeler og forpliktelser på balansedagen i henhold til god regnskapsskikk. Områder som i stor grad inneholder slike skjønsmessige vurderinger, høy grad av kompleksitet, eller områder hvor forutsetninger og estimater er vesentlige for årsregnskapet, er beskrevet i notene.

Valuta

Transaksjoner i utenlandsk valuta omregnes til kursen på transaksjonstidspunktet. Pengeposter i utenlandsk valuta omregnes til norske kroner ved å benytte balansedagens kurs. Ikke-pengeposter som måles til historisk kurs uttrykt i utenlandsk valuta, omregnes til norske kroner ved å benytte valutakursen på transaksjonstidspunktet. Ikke-pengeposter som måles til virkelig verdi uttrykt i utenlandsk valuta, omregnes til valutakursen fastsatt på måletidspunktet. Valutakursendringer resultatføres løpende i regnskapet mot tilhørende driftsinntekter og driftskostnader.

Inntekter

Inntektsføring ved salg av varer skjer på leveringstidspunktet. Tjenester inntektsføres etter hvert som de leveres. Inntekter fra salg av tjenester og langsiktige tilvirkingsprosjekter (anleggskontrakter) resultatføres i takt med prosjektets fullføringsgrad, når utfallet av transaksjonen kan estimeres på en pålitelig måte. Når transaksjonens utfall ikke kan estimeres pålitelig, vil kun inntekter tilsvarende påløpte prosjektkostnader inntektsføres. I den perioden det blir identifisert at et prosjekt vil gi et negativt resultat, vil det estimerte tapet på kontrakten bli resultatført i sin helhet.

Skatt

Skattekostnaden i resultatregnskapet omfatter både periodens betalbare skatt og endring i utsatt skatt. Utsatt skatt er beregnet med 22 % på grunnlag av de midlertidige forskjeller som eksisterer mellom regnskapsmessige og skattemessige verdier, samt ligningsmessig underskudd til fremføring ved utgangen av regnskapsåret. Skatteøkende og skattereduserende midlertidige forskjeller som reverserer eller kan reverseres i samme periode er utlignet og nettoført. Netto utsatt skattefordel balanseføres i den grad det er sannsynlig at denne kan bli utnyttet.

Klassifisering og vurdering av anleggsmidler

Anleggsmidler omfatter eiendeler bestemt til varig eie og bruk. Anleggsmidler er vurdert til anskaffelseskost, fratrukket avskrivninger og nedskrivninger. Langsiktig gjeld balanseføres til nominelt beløp på transaksjonstidspunktet.

Varige driftsmidler balanseføres og avskrives over driftsmidlets økonomiske levetid. Vesentlige driftsmidler som består av flere betydelige komponenter med ulik levetid er dekomponert med ulik avskrivningstid for de ulike komponentene. Direkte vedlikehold av driftsmidler kostnadsføres løpende under driftskostnader, mens påkostninger eller forbedringer tillegges driftsmidlets kostpris og avskrives i takt med driftsmidlet. Varige driftsmidler nedskrives til gjenvinnbart beløp ved verdifall som forventes ikke å være forbigående. Gjenvinnbart beløp er det høyeste av netto salgsverdi og verdi i bruk. Verdi i bruk er nåverdi av fremtidige kontantstrømmer knyttet til eiendelen. Nedskrivningen reverseres når grunnlaget for nedskrivningen ikke lenger er til stede.

Klassifisering og vurdering av omløpsmidler

Omløpsmidler og kortsiktig gjeld omfatter normalt poster som forfaller til betaling innen ett år etter balansedagen, samt poster som knytter seg til varekretsløpet. Omløpsmidler vurderes til laveste verdi av anskaffelseskost og virkelig verdi. Kortsiktig gjeld balanseføres til nominelt beløp på transaksjonstidspunktet.

**Varer**

Varer er vurdert til det laveste av anskaffelseskost og netto salgsverdi. Netto salgsverdi er estimert salgspris ved ordinær drift etter fradrag for beregnede nødvendige utgifter for gjennomføring av salget. Anskaffelseskost inkluderer utgifter påløpt ved anskaffelse av varene og kostnader for å bringe varene til nåværende plassering og tilordnes ved bruk av FIFO - prinsippet.

Fordringer

Kundefordringer og andre fordringer oppføres til pålydende etter fradrag for avsetning til forventet tap. Avsetning til tap gjøres på grunnlag av en individuell vurdering av de enkelte fordringene. For øvrige kundefordringer utføres en uspesifisert avsetning for å dekke forventet tap på krav.

Kontantstrømoppstilling

Kontantstrømoppstillingen er utarbeidet etter den indirekte metoden. Kontanter og kontantekvivalenter omfatter kontanter, bankinnskudd og andre kortsiktige, likvide plasseringer.



Note 1 Mellomværende med selskap i samme konsern m.v.

Levert/mottatt varer og tjenester til/fra:

Kunde	Tjeneste/vare	2022	2021
Fjordbruk Service AS	Slepeassistanse	430 750	103 200
Toftøy Fjordbruk AS	Slepeassistanse	239 500	1 145 093
Nordsjø Fjordbruk AS	Slepeassistanse	120 000	0
Tysnes Industribase AS	Slepeassistanse	3 500	0
Rogaland Fjordbruk AS	Slepeassistanse	145 250	1 823 599
Tysnes Fjordbruk AS	Slepeassistanse	84 000	425 000
Sunnhordland Fjordbruk AS	Slepeassistanse	0	174 250
Fjelberg Fjordbruk AS	Slepeassistanse	15 672	202 975
Røvær Fjordbruk AS	Slepeassistanse	0	121 250
Alsaker Brygge AS	Slepeassistanse	0	42 000
Alsaker LFC Holding AS	Slepeassistanse	0	7 000

Leverandør	Tjeneste/varer	2022	2021
Meidell Ship Holding AS	Leie fartøy	40 205 735	46 095 226
Los Fjord AS	Div. arbeid	112 671	492 680
Tysnes Industribase AS	Leie av kai	1 702 100	545 300
Røysaneset Industribase AS	Leige av industriområde	2 872 890	2 010 852
Alsaker LFC Service AS	Personale	0	46 412
Fjordbruk Service AS	Personale og	97 072	0

Mellomværende 31.12.:

	Kundefordringer		Andre fordringer	
	2022	2021	2022	2021
Fjordbruk Service AS	0	23 700	0	0
Meidell Ship Holding AS	3 824 651	0	565 733	-148 646
Meidell AS (fordring konsernbidrag	0	0	0	0

Sum	3 824 651	23 700	565 733	-148 646
------------	------------------	---------------	----------------	-----------------

	Leverandørgjeld		Annen langsiktig gjeld	
	2022	2021	2022	2021
Meidell Ship Holding AS	3 781 213	3 746 200	0	0
Los Fjord AS	0	208 049	0	0
Tysnes Brygge AS	0	412 300	0	0
Alsaker LFC Service AS	0	0	0	0
Røysaneset Industribase AS	604 158	575 000	0	0
Sum	4 385 371	4 941 549	0	0

Tronds Marine Service AS

8



Note 2 Varer

Varelager	2022	2021
Lager av råvarer og innkjøpte halvfabrikater	2 837 121	1 788 481
Sum varelager	2 837 121	1 788 481

Av samlet varelagerverdi for Tronds Marine Service AS pr. 31.12.2022 er kr. 2 837 121 vurdert til anskaffelseskost, men kr. 0 er nedskrevet til virkelig verdi.



Note 3 Lønnskostnader og ytelser, godtgjørelser til daglig leder, styret og revisor

Lønnskostnader

	2022	2021
Lønninger	43 517 961	37 616 533
Arbeidsgiveravgift	4 658 357	3 773 702
Pensjonskostnader	2 661 545	2 095 227
Andre ytelser	2 062 781	1 301 438
Sum	52 900 645	44 786 900

Gjennomsnittlig antall årsverk	2022	2021
Adm.	11	12
Sjøfolk	36	29
Totalt	47	41

Foretaket er pliktig til å ha tjenstepensjonsordning for selskapets ansatte, jfr. lov om obligatorisk tjenstepensjon.

Sjøfolkenes pensjonsordning er i overensstemmelse med de krav som stilles i tariffavtalen mellom NHO Sjøfart og arbeidstakernes organisasjoner.

Ytelser til ledende personer

	2022			Sum
	Lønn/fakturert honorar	Styre honorar	Annen godtgjørelse	
Daglig leder	1 319 899	100 000	0	1 419 899
Konstituert daglig leder	563 525	0	1 464	564 989

Daglig leder var i perioden 01.01. - 05.08. innleid. Oversikten viser fakturert honorar i løpet av 2022. Konstituert daglig leder i perioden 01.09. - 31.12.

Lån og sikkerhetsstillelse til ledende personer, aksjeeiere m.v.

Det er ikke gitt lån eller stilt sikkerhet for medlemmer av ledergruppen, styrets ansatte eller andre valgte.

Revisor

Godtgjørelse til revisor er fordelt på følgende:

	2022	2021
Lovpålagt revisjon	155 000	140 338
Andre attestasjonstjenester	0	0
Skatterådgivning	0	12 500
Andre tjenester utenfor revisjon	0	17 500
Sum	155 000	170 338

Beløpene er eksklusiv merverdiavgift.



Note 4 Anleggsmidler

	Maskiner og anlegg	Driftsløsøre, inventar ol.	Båter	Vinsjer/fend rer
Anskaffelseskost pr. 01.01.22	284 000	667 074	800 250	6 523 661
+ Tilgang kjøpte driftsmidler	160 193			
= Anskaffelseskost 31.12.22	444 193	667 074	800 250	6 523 661
Akkumulerte avskrivninger 31.12.22	82 931	615 917	273 419	2 457 668
= Bokført verdi 31.12.22	361 262	51 157	526 831	4 065 993
Årets ordinære avskrivninger	61 497	133 415	80 025	1 304 732

	Kontormaskin er/programva re	Periodisk vedlikehold	Sum
Anskaffelseskost pr. 01.01.22	599 849	46 326 545	55 201 379
+ Tilgang kjøpte driftsmidler		21 231 381	21 391 573
= Anskaffelseskost 31.12.22	599 849	67 557 925	76 592 952
Akkumulerte avskrivninger 31.12.22	599 849	39 038 377	43 068 161
= Bokført verdi 31.12.22	0	28 519 548	33 524 792
Årets ordinære avskrivninger		10 022 198	11 601 867

Avskrivning periodisk vedlikehold skjer via annen driftskostnad



Note 5 Skatt

Årets skattekostnad	2022	2021
Resultatført skatt på ordinært resultat:		
Betalbar skatt	0	0
Endring i utsatt skatt	60 819	280 964
Skattekostnad ordinært resultat	60 819	280 964
Skattepliktig inntekt:		
Ordinært resultat før skatt	300 700	4 597 070
Permanente forskjeller	-24 250	-3 319 960
Endring i midlertidige forskjeller	-9 482 313	6 510 928
Endring i fremførbart underskudd	9 205 863	-7 788 038
Skattepliktig inntekt	0	0
Betalbar skatt i balansen:		
Betalbar skatt på årets resultat	0	0
Sum betalbar skatt i balansen	0	0
Beregning av effektiv skattesats		
Resultat før skatt	300 700	4 597 070
Beregnet skatt av resultat før skatt	66 154	1 011 355
Skatteeffekt av permanente forskjeller	-5 335	-730 391
Sum	60 819	280 964
Effektiv skattesats	20,2 %	6,1 %

Skatteeffekten av midlertidige forskjeller og underskudd til fremføring som har gitt opphav til utsatt skatt og utsatte skattefordeler, spesifisert på typer av midlertidige forskjeller

	2022	2021	Endring
Varige driftsmidler	377 226	816 039	438 813
Periodisk vedlikehold	28 519 549	17 310 367	-11 209 183
Fordringer	-1 455 000	-166 942	1 288 058
Sum	27 441 775	17 959 464	-9 482 311
Akkumulert fremførbart underskudd	-10 916 362	-1 710 499	9 205 863
Grunnlag for utsatt skatt	16 525 413	16 248 965	-276 448
Utsatt skatt (22 %)	3 635 591	3 574 772	-60 819

Note 6 Egenkapital

	Aksjekapital	Overkurs	Annen Innskutt egenkapital	Udekket tap	Sum egenkapital
Pr. 31.12.2021	20 030 000	5 000 000	19 250 000	-3 140 969	41 139 031
Årets resultat				239 881	239 881
Pr 31.12.2022	20 030 000	5 000 000	19 250 000	-2 901 088	41 378 912



Note 7 Kundefordringer

	2022	2021
Kundefordringer til pålydende	22 064 828	14 246 384
Avsetning til dekning av usikre fordringer	1 455 000	220 000
Balanseført verdi av kundefordringer 31.12	20 609 828	14 026 384
Endring i avsetning til tap	1 235 000	220 000
Sum resultatførte tap på krav	1 235 000	220 000

Note 8 Fordringer og gjeld

	2022	2021
Spesifikasjon av andre kortsiktige fordringer		
Forskuddsbetalte påkostninger*	565 733	-148 646
Periodiserte kostnader	7 049 765	6 325 996
Opptjent, ikke fakturert inntekt	3 417 500	0
Andre kortsiktige fordringer	604 000	735 474
Sum	11 636 998	6 912 824

*Skal viderefaktureres til Meidell Ship Holding AS

	2022	2021
Spesifikasjon av annen kortsiktig gjeld		
Ikke opptjent inntekt	-10 974 259	-12 195 496
Påløpte kostnader	-4 135 364	-5 034 599
Sum	-15 109 623	-17 230 094

Note 9 Bankinnskudd

Tronds Marine Service AS deltar som underkontoinnehaver i Meidell AS sin konsernkontoordning. Underkontoinnehaver kausjonerer som solidarisk selvskyldnerkausjonist for de forpliktelser som Meidell AS har til enhver tid.

Pensjonsordninger finansiert via sikrede ordninger er ikke balanseført. Pensjonspremien anses i disse tilfeller som pensjonskostnad og klassifiseres sammen med lønnskostnader.

Av bankinnskudd var kr. 1 137 801 bundet på skattetrekkkonto ved utgangen av 2022



Note 10 Aksjonærer

Aksjekapitalen i Tronds Marine Service AS pr. 31.12 består av:

	Antall	Pålydende	Bokført
Ordinære aksjer	20 030	1 000	20 030 000
Sum	20 030		20 030 000

Eierstruktur

Aksjonærer i % pr. 31.12:

	Ordinære	Eierandel
Meidell AS	20 030	100

Stemmerett og øvrige rettigheter er like for alle aksjer. Alle aksjer er i samme aksjeklasse. Styrets nestleder Gerhard Meidell Alsaker eier 100% av aksjene i Meidell AS.



Til generalforsamlinga i Tronds Marine Service AS

Melding frå uavhengig revisor

Konklusjon

Vi har revidert årsrekneskapen for Tronds Marine Service AS som er samansett av balanse per 31. desember 2022, resultatregnskap og kontantstrømpoppstilling for rekneskapsåret avslutta per denne datoen og notar til årsrekneskapen, medrekna eit samandrag av viktige rekneskapsprinsipp.

Etter vår meining

- oppfyller årsrekneskapen gjeldande lovkrav, og
- gjev årsrekneskapen eit rettvisebilete av selskapet si finansielle stilling per 31. desember 2022, og av resultat og kontantstraumane for rekneskapsåret som vart avslutta per denne datoen, i samsvar med rekneskapslova sine reglar og god rekneskapsskikk i Noreg.

Grunnlag for konklusjonen

Vi har gjennomført revisjonen i samsvar med International Standards on Auditing (ISA-ane). Våre oppgåver og plikter etter desse standardane er beskrivne under overskrifta *Revisor sine oppgåver og plikter ved revisjon av årsrekneskapen*. Vi er uavhengige av selskapet i samsvar med krava i relevante lover og forskrifter i Noreg og International Code of Ethics for Professional Accountants (medrekna dei internasjonale sjølvstendestandardane) utferda av International Ethics Standards Board for Accountants (IESBA-reglane), og har oppfylt dei andre etiske pliktene våre i samsvar med desse krava. Innhenta revisjonsbevis er etter vår oppfatning tilstrekkeleg og formålstenleg som grunnlag for vår konklusjon.

Ytterlegare informasjon

Styret og dagleg leiar (leiinga) er ansvarlege for informasjonen i årsmeldinga. Ytterlegare informasjon omfattar informasjon i årsrapporten bortsett frå årsrekneskapen og den tilhøyrande revisjonsmeldinga. Vår fråsegn om revisjonen av årsrekneskapen dekkjer ikkje informasjonen i årsmeldinga.

I samband med revisjonen av årsrekneskapen er det oppgåva vår å lese årsmeldinga. Formålet er å vurdere om det er vesentleg inkonsistens mellom årsmeldinga og årsrekneskapen og den kunnskap vi har opparbeidd under revisjonen, eller om årsmeldinga inneheld vesentleg feilinformasjon. Vi er pålagde å rapportere om årsmeldinga inneheld vesentleg feilinformasjon. Vi har ikkje noko å rapportere i så måte.

Ut frå kunnskapen vi har opparbeidd oss i revisjonen, meiner vi at årsmeldinga

- er konsistent med årsrekneskapen og
- inneheld dei opplysningane som skal vere med etter gjeldande lovkrav.

Leiinga sitt ansvar for årsrekneskapen

Leiinga er ansvarleg for å utarbeide årsrekneskapen og for at han gir eit rettvisebilete i samsvar med rekneskapslova sine reglar og god rekneskapsskikk i Noreg. Leiinga er også ansvarleg for naudsynt intern kontroll for å kunne utarbeide ein årsrekneskap som ikkje inneheld vesentleg feilinformasjon, verken som følgje av misleg framferd eller feil som ikkje er tilsikta.

PricewaterhouseCoopers AS, Sandviksbodene 2A, Postboks 3984 - Sandviken, NO-5835 Bergen
T: 02316, org. no.: 987 009 713 MVA, www.pwc.no
Statsautoriserte revisorer, medlemmer av Den norske Revisorforening og autorisert regnskapsførerselskap




Ved utarbeidinga av årsrekneskapen må leiinga ta standpunkt til selskapet si evne til å halde fram med drifta og opplyse om tilhøve av betydning for dette. Føresetnaden om at drifta kan halde fram, skal leggjast til grunn for årsrekneskapen så lenge det ikkje er sannsynleg at verksemda vil bli avvikla.

Revisor sine oppgaver og plikter ved revisjon av årsrekneskapen

Vårt mål er å oppnå tryggande sikkerheit for at årsrekneskapen totalt sett ikkje inneheld vesentleg feilinformasjon, verken som følgje av misleg framferd eller feil som ikkje er tilsikta, og å gi ei revisjonsmelding som inneheld konklusjonen vår. Tryggande sikkerheit er ein høg grad av tryggleik, men ingen garanti for at ein revisjon utført i samsvar med ISA-ane, alltid vil avdekke vesentleg feilinformasjon som eksisterer. Feilinformasjon kan oppstå som følgje av misleg framferd eller feil som ikkje er tilsikta. Feilinformasjon er å anse som vesentleg dersom han, åleine eller samla, innanfor rimelege grenser kan forventast å påverke dei økonomiske avgjerslene som brukarane tar på grunnlag av årsrekneskapen.

For beskriving av revisor sine oppgaver og plikter visar vi til:
<https://revisorforeningen.no/revisjonsberetninger>

Bergen, 27. juni 2023
PricewaterhouseCoopers AS


Ole Martin Waage
Statsautorisert revisor