



ÅRSREGNSKAPET FOR REGNSKAPSÅRET 2023 - GENERELL INFORMASJON

Enheten

Organisasjonsnummer:	932 654 733
Organisasjonsform:	Aksjeselskap
Foretaksnavn:	LUNDEBY & CO AS
Forretningsadresse:	Lundebyveien 5 1878 HÆRLAND

Regnskapsår

Årsregnskapets periode:	01.01.2023 - 31.12.2023
-------------------------	-------------------------

Konsern

Morselskap i konsern:	Ja
Konsernregnskap lagt ved:	Nei

Regnskapsregler

Regler for små foretak benyttet:	Ja
Benyttet ved utarbeidelsen av årsregnskapet til selskapet:	Regnskapslovens alminnelige regler

Årsregnskapet fastsatt av kompetent organ

Bekreftet av representant for selskapet:	Knut Helge Lundeby
Dato for fastsettelse av årsregnskapet:	31.07.2024

Grunnlag for avgivelse

År 2023: Årsregnskapet er elektronisk innlevert
År 2022: Tall er hentet fra elektronisk innlevert årsregnskap fra 2023

Det er ikke krav til at årsregnskapet m.v. som sendes til Regnskapsregisteret er undertegnet. Kontrollen på at dette er utført ligger hos revisor/enhetens øverste organ. Sikkerheten ivaretas ved at innsender har rolle/rettighet for innsending av årsregnskapet via Altinn, og ved at det bekreftes at årsregnskapet er fastsatt av kompetent organ.

Brønnøysundregistrene, 06.08.2025



Resultatregnskap

Beløp i: NOK	Note	2023	2022
RESULTATREGNSKAP			
Inntekter			
Salgsinntekt		28 314 376	29 793 904
Sum inntekter		28 314 376	29 793 904
Kostnader			
Varekostnad	2	7 458 045	7 357 687
Lønnskostnad	3	13 757 912	13 430 049
Avskrivning av driftsmidler og immaterielle eiendeler	4	505 221	382 418
Annen driftskostnad		9 733 342	9 070 049
Sum kostnader		31 454 520	30 240 203
Driftsresultat		-3 140 143	-446 299
Finansinntekter og finanskostnader			
Annen finansinntekt		578 430	134 132
Sum finansinntekter		578 430	134 132
Rentekostnad til foretak i samme konsern		58 729	
Annen finanskostnad		574 139	525 434
Sum finanskostnader		632 868	525 434
Netto finans		-54 439	-391 302
Ordinært resultat før skattekostnad		-3 194 582	-837 601
Skattekostnad på resultat	5		
Ordinært resultat etter skattekostnad		-3 194 582	-837 601
Årsresultat	6	-3 194 582	-837 601
Årsresultat etter minoritetsinteresser		-3 194 582	-837 601
Totalresultat		-3 194 582	-837 601
Overføringer og disponeringer			
Overført fra annen egenkapital		-3 194 582	-837 601



Resultatregnskap

Beløp i: NOK	Note	2023	2022
Sum overføringer og disponeringer		-3 194 582	-837 601



Balanse

Beløp i: NOK	Note	2023	2022
BALANSE - EIENDELER			
Anleggsmidler			
Immaterielle eiendeler			
Konsesjoner, patenter o.l.	4	432 053	571 841
Utsatt skattefordel	5	1 600 001	1 600 001
Sum immaterielle eiendeler		2 032 054	2 171 842
Varige driftsmidler			
Maskiner og anlegg	4	794 262	821 414
Driftsløsøre, inventar o.a. utstyr	4	162 746	196 004
Sum varige driftsmidler	4	957 008	1 017 418
Finansielle anleggsmidler			
Investering i datterselskap			40 000
Investeringer i tilknyttet selskap		16 150	16 150
Andre langsiktige fordringer	7		
Sum finansielle anleggsmidler		16 150	56 150
Sum anleggsmidler		3 005 212	3 245 411
Omløpsmidler			
Varer			
Lager av varer og annen beholdning	2	10 007 349	9 725 492
Sum varer		10 007 349	9 725 492
Fordringer			
Kundefordringer	7	2 221 243	2 873 485
Andre kortsiktige fordringer	7	1 889 257	957 743
Konsernfordringer	6	936 865	422 804
Sum fordringer		5 047 364	4 254 032
Bankinnskudd, kontanter og lignende			
Bankinnskudd, kontanter o.l.		1 119 212	3 311 153
Sum bankinnskudd, kontanter og lignende		1 119 212	3 311 153
Sum omløpsmidler		16 173 925	17 290 677



Balanse

Beløp i: NOK	Note	2023	2022
SUM EIENDELER		19 179 137	20 536 087
BALANSE - EGENKAPITAL OG GJELD			
Egenkapital			
Innskutt egenkapital			
Aksjekapital	8	1 779 000	1 779 000
Annen innskutt egenkapital	6	6 832 647	8 532 520
Sum innskutt egenkapital		8 611 647	10 311 520
Opptjent egenkapital			
Annen egenkapital			560 719
Sum opptjent egenkapital			560 719
Sum egenkapital	6	8 611 647	10 872 239
Gjeld			
Langsiktig gjeld			
Annen langsiktig gjeld			
Øvrig langsiktig gjeld	7	4 525 268	4 525 268
Sum annen langsiktig gjeld		4 525 268	4 525 268
Sum langsiktig gjeld		4 525 268	4 525 268
Kortsiktig gjeld			
Leverandørgjeld	7	2 458 240	1 257 599
Skyldig offentlige avgifter		2 015 006	2 375 896
Kortsiktig konserngjeld		183 036	
Annen kortsiktig gjeld		1 385 941	1 505 086
Sum kortsiktig gjeld		6 042 222	5 138 581
Sum gjeld		10 567 490	9 663 849
SUM EGENKAPITAL OG GJELD		19 179 137	20 536 087



Brønnøysundregistrene

ÅRSREGNSKAP FOR REGNSKAPSÅRET 2023 - GENERELL INFORMASJON

Journalnummer: 2024 746269

Enheten

Organisasjonsnummer: 932 654 733
Organisasjonsform: Aksjeselskap
Foretaksnavn: LUNDEBY & CO AS
Forretningsadresse: Lundebyveien 5
1878 HÆRLAND

Regnskapsår

Årsregnskapets periode: 01.01.2023 - 31.12.2023

Konsern

Morselskap i konsern: Ja
Konsernregnskap lagt ved: Nei

Regnskapsregler

Regler for små foretak benyttet: Ja
Benyttet ved utarbeidelsen av
årsregnskapet til selskapet: Regnskapslovens alminnelige regler

Årsregnskapet fastsatt av kompetent organ

Bekreftet av representant for selskapet: Knut Helge Lundeby
Dato for fastsettelse av årsregnskapet: 31.07.2024

Grunnlag for avgivelse

År 2023: Årsregnskap er elektronisk innlevert.
År 2022: Tall er hentet fra elektronisk innlevert årsregnskap fra 2023.

Det er ikke krav til at årsregnskapet m.v. som sendes til Regnskapsregisteret er undertegnet. Kontrollen på at dette er utført ligger hos revisor/enhetens øverste organ. Sikkerheten ivaretas ved at innsender har rolle/rettighet for innsending av årsregnskapet via Altinn, og ved at det bekreftes at årsregnskapet er fastsatt av kompetent organ.

Brønnøysundregistrene, 14.09.2024



Organisasjonsnr: 932 654 733
LUNDEBY & CO AS

RESULTATREGNSKAP

Beløp i: NOK	Note	2023	2022
RESULTATREGNSKAP			
Inntekter			
Salgsinntekt		28 314 376	29 793 904
Sum inntekter		28 314 376	29 793 904
Kostnader			
Varekostnad	2	7 458 045	7 357 687
Lønnskostnad	3	13 757 912	13 430 049
Avskrivning av driftsmidler og immaterielle eiendeler	4	505 221	382 418
Annen driftskostnad		9 733 342	9 070 049
Sum kostnader		31 454 520	30 240 203
Driftsresultat		-3 140 143	-446 299
Finansinntekter og finanskostnader			
Annen finansinntekt		578 430	134 132
Sum finansinntekter		578 430	134 132
Rentekostnad til foretak i samme konsern		58 729	
Annen finanskostnad		574 139	525 434
Sum finanskostnader		632 868	525 434
Netto finans		-54 439	-391 302
Ordinært resultat før skattekostnad		-3 194 582	-837 601
Skattekostnad på resultat	5		
Ordinært resultat etter skattekostnad		-3 194 582	-837 601
Årsresultat	6	-3 194 582	-837 601
Årsresultat etter minoritetsinteresser		-3 194 582	-837 601
Totalresultat		-3 194 582	-837 601
Overføringer og disponeringer			
Overført fra annen egenkapital		-3 194 582	-837 601
Sum overføringer og disponeringer		-3 194 582	-837 601



Organisasjonsnr: 932 654 733
LUNDEBY & CO AS

BALANSE

Beløp i: NOK	Note	2023	2022
BALANSE - EIENDELER			
Anleggsmidler			
Immaterielle eiendeler			
Konsesjoner, patenter o.l.	4	432 053	571 841
Utsatt skattefordel	5	1 600 001	1 600 001
Sum immaterielle eiendeler		2 032 054	2 171 842
Varige driftsmidler			
Maskiner og anlegg	4	794 262	821 414
Driftsløsøre, inventar o. a. utstyr	4	162 746	196 004
Sum varige driftsmidler	4	957 008	1 017 418
Finansielle anleggsmidler			
Investering i datterselskap			40 000
Investeringer i tilknyttet selskap		16 150	16 150
Andre langsiktige fordringer	7		
Sum finansielle anleggsmidler		16 150	56 150
Sum anleggsmidler		3 005 212	3 245 411
Omløpsmidler			
Varer			
Lager av varer og annen beholdning	2	10 007 349	9 725 492
Sum varer		10 007 349	9 725 492
Fordringer			
Kundefordringer	7	2 221 243	2 873 485
Andre kortsiktige fordringer	7	1 889 257	957 743
Konsernfordringer	6	936 865	422 804
Sum fordringer		5 047 364	4 254 032
Bankinnskudd, kontanter og lignende			
Bankinnskudd, kontanter o. l.		1 119 212	3 311 153
Sum bankinnskudd, kontanter og lignende		1 119 212	3 311 153
Sum omløpsmidler		16 173 925	17 290 677
SUM EIENDELER		19 179 137	20 536 087



BALANSE - EGENKAPITAL OG GJELD

Egenkapital

Innskutt egenkapital

Aksjekapital	8	1 779 000	1 779 000
Annen innskutt egenkapital	6	6 832 647	8 532 520
Sum innskutt egenkapital		8 611 647	10 311 520

Opptjent egenkapital

Annen egenkapital			560 719
Sum opptjent egenkapital			560 719

Sum egenkapital	6	8 611 647	10 872 239
------------------------	----------	------------------	-------------------

Gjeld

Langsiktig gjeld

Annen langsiktig gjeld

Øvrig langsiktig gjeld	7	4 525 268	4 525 268
Sum annen langsiktig gjeld		4 525 268	4 525 268

Sum langsiktig gjeld		4 525 268	4 525 268
-----------------------------	--	------------------	------------------

Kortsiktig gjeld

Leverandørgjeld	7	2 458 240	1 257 599
Skyldig offentlige avgifter		2 015 006	2 375 896
Kortsiktig konserngjeld		183 036	
Annen kortsiktig gjeld		1 385 941	1 505 086
Sum kortsiktig gjeld		6 042 222	5 138 581

Sum gjeld		10 567 490	9 663 849
------------------	--	-------------------	------------------

SUM EGENKAPITAL OG GJELD		19 179 137	20 536 087
---------------------------------	--	-------------------	-------------------



Organisasjonsnr: 932 654 733
LUNDEBY & CO AS

NOTEOPPLYSNINGER - SELSKAP - alle poster oppgitt i hele tall

Note
8

Antall årsverk i regnskapsåret
28.00

Sum Beløp

Balanseført verdi 31.12. Varige driftsmidler Immaterielle eiend.

Konsernregnskap

Morselskapet sitt navn

Forretningskontor for morselskapet

Begrunnelse for at datterselskap er utelatt fra konsolideringen

Samlet beløp - tilknyttet selskap Årets Fjorårets

Samlet beløp - foretak i samme konsern Årets Fjorårets

Samlet beløp - foretak i samme konsern Årets Fjorårets

Samlet beløp - felles kontrollert virksomhet Årets Fjorårets

Pantstillelse Beløp

Beholdning av egne aksjer Antall Pålydende Andel av aksjek.



BDO AS
Bernt Ankers gate 17
1534 Moss

Uavhengig revisors beretning

Til generalforsamlingen i Lundeby & Co AS

Konklusjon

Vi har revidert årsregnskapet til Lundeby & Co AS.

Årsregnskapet består av:

- Balanse per 31. desember 2023
- Resultatregnskap for 2023
- Noter til årsregnskapet, herunder et sammendrag av viktige regnskapsprinsipper.

Etter vår mening:

- Oppfyller årsregnskapet gjeldende lovkrav, og
- Gir årsregnskapet et rettviseende bilde av selskapets finansielle stilling per 31. desember 2023 og av dets resultater for regnskapsåret avsluttet per denne datoen i samsvar med regnskapslovens regler og god regnskapsskikk i Norge.

Grunnlag for konklusjonen

Vi har gjennomført revisjonen i samsvar med International Standards on Auditing (ISA-ene). Våre oppgaver og plikter i henhold til disse standardene er beskrevet nedenfor under Revisors oppgaver og plikter ved revisjonen av årsregnskapet. Vi er uavhengige av selskapet i samsvar med kravene i relevante lover og forskrifter i Norge og International Code of Ethics for Professional Accountants (inkludert internasjonale uavhengighetsstandarder) utstedt av International Ethics Standards Board for Accountants (IESBA-reglene), og vi har overholdt våre øvrige etiske forpliktelser i samsvar med disse kravene. Innhentet revisjonsbevis er etter vår vurdering tilstrekkelig og hensiktsmessig som grunnlag for vår konklusjon.

Styret og daglig leders ansvar for årsregnskapet

Styret og daglig leder (ledelsen) er ansvarlig for å utarbeide årsregnskapet og for at det gir et rettviseende bilde i samsvar med regnskapslovens regler og god regnskapsskikk i Norge. Ledelsen er også ansvarlig for slik intern kontroll som den finner nødvendig for å kunne utarbeide et årsregnskap som ikke inneholder vesentlig feilinformasjon, verken som følge av misligheter eller utilsiktede feil.

Ved utarbeidelsen av årsregnskapet må ledelsen ta standpunkt til selskapets evne til fortsatt drift og opplyse om forhold av betydning for fortsatt drift. Forutsetningen om fortsatt drift skal legges til grunn for årsregnskapet så lenge det ikke er sannsynlig at virksomheten vil bli avviklet.

Revisors oppgaver og plikter ved revisjonen av årsregnskapet

Vårt mål er å oppnå betryggende sikkerhet for at årsregnskapet som helhet ikke inneholder vesentlig feilinformasjon, verken som følge av misligheter eller utilsiktede feil, og å avgi en revisjonsberetning som inneholder vår konklusjon. Betryggende sikkerhet er en høy grad av sikkerhet, men ingen garanti for at en revisjon utført i samsvar med ISA-ene, alltid vil avdekke vesentlig feilinformasjon. Feilinformasjon kan oppstå som følge av misligheter eller utilsiktede feil. Feilinformasjon er å anse som vesentlig dersom den enkeltvis eller samlet med rimelighet kan forventes å påvirke de økonomiske beslutningene som brukerne foretar på grunnlag av årsregnskapet.



For videre beskrivelse av revisors oppgaver og plikter vises det til:
<https://revisorforeningen.no/revisjonsberetninger>

BDO AS

Per Harald Eskedal
statsautorisert revisor
(elektronisk signert)

Penneo Dokumentnøkkel: 0060E80KT2-Y5M3J-FWJ7-6EGXP-8JL3



PENNEO

Signaturene i dette dokumentet er juridisk bindende. Dokument signert med "Penneo™ - sikker digital signatur". De signerende parter sin identitet er registrert, og er listet nedenfor.

"Med min signatur bekrefter jeg alle datoer og innholdet i dette dokument."

Eskedal, Per Harald

Partner

På vegne av: BDO AS

Serienummer: no_bankid:9578-5999-4-2409404

IP: 188.95.xxx.xxx

2024-09-11 12:21:38 UTC



Penneo Dokumentnøkkel: C060E80KT2-Y5M3I-FWJCT7-GEGXP-8JL3

Dokumentet er signert digitalt, med **Penneo.com**. Alle digitale signatur-data i dokumentet er sikret og validert av den datamaskin-utregnede hash-verdien av det opprinnelige dokument. Dokumentet er låst og tids-stemplet med et sertifikat fra en betrodd tredjepart. All kryptografisk bevis er integrert i denne PDF, for fremtidig validering (hvis nødvendig).

Hvordan bekrefter at dette dokumentet er originalen?

Dokumentet er beskyttet av ett Adobe CDS sertifikat. Når du åpner dokumentet i

Adobe Reader, skal du kunne se at dokumentet er sertifisert av **Penneo e-signature service <penneo@penneo.com>**. Dette garanterer at innholdet i dokumentet ikke har blitt endret.

Det er lett å kontrollere de kryptografiske beviser som er lokalisert inne i dokumentet, med Penneo validator - <https://penneo.com/validator>



Årsregnskap 2023 Lundeby & Co AS



Resultatregnskap

Lundeby & Co AS

Driftsinntekter og driftskostnader	Note	2023	2022
Salgsinntekt		28 314 376	29 793 904
Sum driftsinntekter		28 314 376	29 793 904
Varekostnad	2	7 458 045	7 357 687
Lønnskostnad	3	13 757 912	13 430 049
Avskrivning av driftsmidler og immaterielle eiendeler	4	505 221	382 418
Annen driftskostnad		9 733 342	9 070 049
Sum driftskostnader		31 454 520	30 240 203
Driftsresultat		-3 140 143	-446 299
Finansinntekter og finanskostnader			
Annen finansinntekt		578 430	134 132
Rentekostnad til foretak i samme konsern		58 729	0
Annen finanskostnad		574 139	525 434
Resultat av finansposter		-54 439	-391 302
Resultat før skattekostnad		-3 194 582	-837 601
Skattekostnad på resultat	5	0	0
Årsresultat	6	-3 194 582	-837 601
Overføringer			
Overført fra annen egenkapital		3 194 582	837 601
Sum overføringer		-3 194 582	-837 601





Balanse


Lundeby & Co AS


Egenkapital og gjeld	Note	2023	2022
Egenkapital			
<i>Innskutt egenkapital</i>			
Aksjekapital	8	1 779 000	1 779 000
Annen innskutt egenkapital	6	6 832 647	8 532 520
Sum innskutt egenkapital		8 611 647	10 311 520
<i>Opptjent egenkapital</i>			
Annen egenkapital		0	560 719
Sum opptjent egenkapital		0	560 719
Sum egenkapital	6	8 611 647	10 872 239
Gjeld			
<i>Annen langsiktig gjeld</i>			
Øvrig langsiktig gjeld	7	4 525 268	4 525 268
Sum annen langsiktig gjeld		4 525 268	4 525 268
<i>Kortsiktig gjeld</i>			
Leverandørgjeld	7	2 458 240	1 257 599
Skyldig offentlige avgifter		2 015 006	2 375 896
Kortsiktig konserngjeld		183 036	0
Annen kortsiktig gjeld		1 385 941	1 505 086
Sum kortsiktig gjeld		6 042 222	5 138 581
Sum gjeld		10 567 490	9 663 849
Sum egenkapital og gjeld		19 179 137	20 536 087

Hærland, 31.07.2024
Styret i Lundeby & Co AS


Kåre Anders Lundeby
styretleder


Knut Helge Lundeby
styremedlem


Helge Gabriel Lundeby
styremedlem


Roger Holand
styremedlem


Eilin Østbye Mandt
styremedlem



Balanse
Lundeby & Co AS

Eiendeler	Note	2023	2022
Anleggsmidler			
<i>Immaterielle eiendeler</i>			
Konsesjoner, patenter o.l.	4	432 053	571 841
Utsatt skattefordel	5	1 600 001	1 600 001
Sum immaterielle eiendeler		2 032 054	2 171 842
<i>Varige driftsmidler</i>			
Maskiner og anlegg	4	794 262	821 414
Driftsløsøre, inventar o.a. utstyr	4	162 746	196 004
Sum varige driftsmidler	4	957 008	1 017 418
<i>Finansielle anleggsmidler</i>			
Investeringer i datterselskap		0	40 000
Investeringer i tilknyttet selskap		16 150	16 150
Sum finansielle anleggsmidler		16 150	56 150
Sum anleggsmidler		3 005 212	3 245 411
Omløpsmidler			
<i>Varer</i>			
Lager av varer og annen beholdning	2	10 007 349	9 725 492
Sum varer		10 007 349	9 725 492
<i>Fordringer</i>			
Kundefordringer	7	2 221 243	2 873 485
Andre kortsiktige fordringer	7	1 889 257	957 743
Konsernfordringer	6	936 865	422 804
Sum fordringer		5 047 364	4 254 032
<i>Bankinnskudd, kontanter o.l</i>			
Bankinnskudd, kontanter o.l.		1 119 212	3 311 153
Sum bankinnskudd, kontanter o.l		1 119 212	3 311 153
Sum omløpsmidler		16 173 925	17 290 677
Sum eiendeler		19 179 137	20 536 087



Noter til regnskapet 2023

Note 1 Regnskapsprinsipper

Årsregnskapet er satt opp i samsvar med regnskapsloven. Det er utarbeidet etter norske regnskapsstandarder som gjelder for små foretak.

Hovedregel for vurdering og klassifisering av eiendeler og gjeld

Eiendeler bestemt til varig eie eller bruk er klassifisert som anleggsmidler. Andre eiendeler er klassifisert som omløpsmidler. Fordringer som skal tilbakebetales innen et år er uansett klassifisert som omløpsmidler. Ved klassifisering av kortsiktig og langsiktig gjeld er analoge kriterier lagt til grunn.

Anleggsmidler vurderes til anskaffelseskost, men nedskrives til virkelig verdi når verdifallet forventes ikke å være forbigående. Anleggsmidler med begrenset økonomisk levetid avskrives planmessig. Langsiktig gjeld balanseføres til nominelt mottatt beløp på etableringstidspunktet.

Omløpsmidler vurderes til laveste av anskaffelseskost og virkelig verdi. Kortsiktig gjeld balanseføres til nominelt mottatt beløp på etableringstidspunktet.

Enkelte poster er vurdert etter andre regler og redegjøres for nedenfor.

Valuta

Pengeposter i utenlandsk valuta omregnes til balansedagens kurs. Fordringer og gjeld som er sikret med valutaterminkontrakter er vurdert til terminkurs, med unntak av renteelementet som blir periodisert og klassifisert som renteinntekt/-kostnad. Øvrige valutatransaksjoner gjennom året føres til transaksjonskurs med løpende bokføring av agioelementer ved betaling.

Varige driftsmidler

Varige driftsmidler avskrives over forventet økonomisk levetid. Avskrivningene er fordelt lineært over antatt økonomisk levetid. Varemerke og royalty er ikke avskrevet, men vil være gjenstand for årlig vurdering av nedskrivning.

Aksjer og andeler i andre selskap

Aksjer og andeler i andre selskap er vurdert etter kostmetoden.

Varer

Varer er vurdert til det laveste av gjennomsnittlig anskaffelseskost og netto salgsverdi. For råvarer og varer i arbeid beregnes netto salgsverdi til salgsverdien av ferdig tilvirkede varer redusert for igjenværende tilvirkningskostnader og salgskostnader.

Fordringer

Kundefordringer og andre fordringer oppføres til pålydende etter fradrag for avsetning til forventet tap. Avsetning til tap gjøres på grunnlag av en individuell vurdering av de enkelte fordringene. I tillegg gjøres det for øvrige kundefordringer en uspesifisert avsetning for å dekke antatt tap.

Pensjoner

Selskapet har en usikret pensjonsordning i form av tariffestet avtalefestet førtidspensjonering (AFP). Regnskapsføringen av pensjonskostnader skjer i samsvar med regnskapsstandarden NRS 6 om pensjonskostnader. Arbeidsgiveravgift er periodisert.

Salgsinntekter

Inntektsføring ved salg av varer skjer på leveringstidspunktet (transaksjonstidspunktet). Inntektsføring av tjenester skjer etter hvert som tjenestene leveres.



Noter til regnskapet 2023

Skatt

Skattekostnaden i resultatregnskapet omfatter både periodens betalbare skatt og endring i utsatt skatt. Utsatt skatt er beregnet med 22 % på grunnlag av de midlertidige forskjeller som eksisterer mellom regnskapsmessige og skattemessige verdier, samt ligningsmessig underskudd til fremføring ved utgangen av regnskapsåret. Skatteøkende og skattereduserende midlertidige forskjeller som reverserer eller kan reverseres i samme periode er utlignet og nettoført. Netto utsatt skattefordel balanseføres i den grad det er sannsynlig at denne kan bli utnyttet.

Note 2 Varer

	2023	2022
Innkjøpte handelsvarer	10 007 349	9 725 492
Sum	10 007 349	9 725 492
Varebeholdning vurdert til anskaffelseskost	10 638 768	10 632 911
Varebeholdning vurdert til virkelig verdi	10 007 349	9 725 492
Ukuransnedskrivning	631 419	907 419

Note 3 Lønnskostnader, antall ansatte, godtgjørelser, lån til ansatte m

Lønnskostnader	2023	2022
Lønninger	11 326 096	11 190 986
Arbeidsgiveravgift	1 735 976	1 666 647
Pensjonskostnader	552 102	484 672
Andre ytelser	143 738	87 744
Sum	13 757 912	13 430 049

Gjennomsnittlig antall årsverk sysselsatt i regnskapsåret 27 28



Noter til regnskapet 2023

Note 4 Anleggsmidler

	Maskiner og anlegg	Driftsløsøre, inventar og	Transportmidler
Anskaffelseskost pr. 01.01.23	4 151 843	2 657 703	189 000
+ Tilgang kjøpte driftsmidler	225 023	80 000	
= Anskaffelseskost 31.12.23	4 376 866	2 737 703	189 000
Akkumulerte avskrivninger 31.12.23	3 582 604	2 574 957	189 000
= Bokført verdi 31.12.23	794 262	162 746	0
Årets ordinære avskrivninger	252 175	113 258	
Økonomisk levetid	5 år	5 år	5 år

	Immaterielle eiendeler	Sum
Anskaffelseskost pr. 01.01.23	698 943	7 697 489
+ Tilgang kjøpte driftsmidler		305 023
= Anskaffelseskost 31.12.23	698 943	8 002 512
Akkumulerte avskrivninger 31.12.23	266 890	6 613 451
= Bokført verdi 31.12.23	432 053	1 389 061
Årets ordinære avskrivninger	139 788	505 221
Økonomisk levetid		



Noter til regnskapet 2023

Note 5 Skatt

<u>Årets skattekostnad</u>	<u>2023</u>	<u>2022</u>
Resultatført skatt på ordinært resultat:		
Betalbar skatt	0	0
Endring i utsatt skatt	0	0
Skattekostnad ordinært resultat	0	0
Skattepliktig inntekt:		
Resultat før skatt	-3 194 582	-837 601
Permanente forskjeller	-483 823	-558 407
Endring i midlertidige forskjeller	-140 149	-530 082
Mottatt konsernbidrag	933 991	0
Skattepliktig inntekt	-2 884 563	-1 926 090
Betalbar skatt i balansen:		
Betalbar skatt på årets resultat	-315 635	0
Betalbar skatt på mottatt konsernbidrag	315 635	0
Sum betalbar skatt i balansen	0	0

Skatteeffekten av midlertidige forskjeller og underskudd til fremføring som har gitt opphav til utsatt skatt og utsatte skattefordeler, spesifisert på typer av midlertidige forskjeller

	<u>2023</u>	<u>2022</u>	<u>Endring</u>
Varige driftsmidler	-169 056	-106 651	62 405
Varebeholdning	-631 419	-907 419	-276 000
Fordringer	-200 000	-126 554	73 446
Sum	-1 000 475	-1 140 624	-140 149
Aksjer og andre verdipapirer	16 150	16 150	0
Akkumulert fremførbart underskudd	-13 276 280	-10 391 717	2 884 563
Inngår ikke i beregningen av utsatt skatt	6 987 873	4 243 459	-2 744 414
Grunnlag for utsatt skattefordel	-7 272 732	-7 272 732	0
Utsatt skattefordel (22 %)	-1 600 001	-1 600 001	0

Det er foretatt en vurdering av sannsynligheten for å kunne utnytte balanseført utsatt skattefordel.



Noter til regnskapet 2023

Note 6 Egenkapital

	Aksjekapital	Overkurs	Annen innskutt egenkapital	Annen egenkapital	Sum egenkapital
Pr. 31.12.2022	1 779 000	0	8 532 520	560 719	10 872 239
Årets resultat			-2 633 864	-560 719	-3 194 583
Konsernbidrag mottatt			933 991	0	933 991
Pr 31.12.2023	1 779 000	0	6 832 647	0	8 611 647

Note 7 Mellomværende med selskap i samme konsern m.v.

	Kundefordringer 2023	2022	Andre fordringer 2023	2022
Foretak i samme konsern	316 459	7 100	1 437 578	422 804
Tilknyttet selskap	5 704	0	636 620	0
Sum	322 163	7 100	2 074 198	422 804

	Leverandørgjeld 2023	2022	Annen langsiktig gjeld 2023	2022
Foretak i samme konsern	482 291	0	183 036	0
Tilknyttet selskap	706 142	0	4 525 268	4 525 268
Sum	1 188 433	0	4 708 304	4 525 268

Note 8 Aksjonærer

Aksjekapitalen i Lundeby & Co AS pr. 31.12 består av:

	Antall	Pålydende	Bokført
Ordinære aksjer	1 779	1 000,0	1 779 000
Sum	1 779		1 779 000

Eierstruktur

De største aksjonærene i % pr. 31.12 var:

	Ordinære	Eierandel	Stemmeandel
Lundeby Eiendom AS	1 779	100,0	100,0

Lundeby Eiendom AS, Lundebyveien 7, 1878 Hærland er morselskap i konsernet. Det er utarbeidet konsernregnskap for morselskapet.

Eiere i Lundeby Eiendom AS er Knut H. Lundeby (styremedlem), Helge G. Lundeby (styremedlem) og Kåre A. Lundeby (daglig leder) gjennom sine selskaper Skrenten Holding AS, Hærland Holding AS og KAL Holding AS.



Årsregnskap 2023 Lundeby & Co AS



Resultatregnskap

Lundeby & Co AS

Driftsinntekter og driftskostnader	Note	2023	2022
Salgsinntekt		28 314 376	29 793 904
Sum driftsinntekter		28 314 376	29 793 904
Varekostnad	2	7 458 045	7 357 687
Lønnskostnad	3	13 757 912	13 430 049
Avskrivning av driftsmidler og immaterielle eiendeler	4	505 221	382 418
Annen driftskostnad		9 733 342	9 070 049
Sum driftskostnader		31 454 520	30 240 203
Driftsresultat		-3 140 143	-446 299
Finansinntekter og finanskostnader			
Annen finansinntekt		578 430	134 132
Rentekostnad til foretak i samme konsern		58 729	0
Annen finanskostnad		574 139	525 434
Resultat av finansposter		-54 439	-391 302
Resultat før skattekostnad		-3 194 582	-837 601
Skattekostnad på resultat	5	0	0
Årsresultat	6	-3 194 582	-837 601
Overføringer			
Overført fra annen egenkapital		3 194 582	837 601
Sum overføringer		-3 194 582	-837 601



Balanse Lundeby & Co AS

Eiendeler	Note	2023	2022
Anleggsmidler			
<i>Immaterielle eiendeler</i>			
Konsesjoner, patenter o.l.	4	432 053	571 841
Utsatt skattefordel	5	1 600 001	1 600 001
Sum immaterielle eiendeler		2 032 054	2 171 842
<i>Varige driftsmidler</i>			
Maskiner og anlegg	4	794 262	821 414
Driftsløsøre, inventar o.a. utstyr	4	162 746	196 004
Sum varige driftsmidler	4	957 008	1 017 418
<i>Finansielle anleggsmidler</i>			
Investeringer i datterselskap		0	40 000
Investeringer i tilknyttet selskap		16 150	16 150
Sum finansielle anleggsmidler		16 150	56 150
Sum anleggsmidler		3 005 212	3 245 411
Omløpsmidler			
<i>Varer</i>			
Lager av varer og annen beholdning	2	10 007 349	9 725 492
Sum varer		10 007 349	9 725 492
<i>Fordringer</i>			
Kundefordringer	7	2 221 243	2 873 485
Andre kortsiktige fordringer	7	1 889 257	957 743
Konsernfordringer	6	936 865	422 804
Sum fordringer		5 047 364	4 254 032
<i>Bankinnskudd, kontanter o.l</i>			
Bankinnskudd, kontanter o.l.		1 119 212	3 311 153
Sum bankinnskudd, kontanter o.l		1 119 212	3 311 153
Sum omløpsmidler		16 173 925	17 290 677
Sum eiendeler		19 179 137	20 536 087



Balanse
Lundeby & Co AS

Egenkapital og gjeld	Note	2023	2022
Egenkapital			
<i>Innskutt egenkapital</i>			
Aksjekapital	8	1 779 000	1 779 000
Annen innskutt egenkapital	6	6 832 647	8 532 520
Sum innskutt egenkapital		8 611 647	10 311 520
<i>Opptjent egenkapital</i>			
Annen egenkapital		0	560 719
Sum opptjent egenkapital		0	560 719
Sum egenkapital	6	8 611 647	10 872 239
Gjeld			
<i>Annen langsiktig gjeld</i>			
Øvrig langsiktig gjeld	7	4 525 268	4 525 268
Sum annen langsiktig gjeld		4 525 268	4 525 268
<i>Kortsiktig gjeld</i>			
Leverandørgjeld	7	2 458 240	1 257 599
Skyldig offentlige avgifter		2 015 006	2 375 896
Kortsiktig konserngjeld		183 036	0
Annen kortsiktig gjeld		1 385 941	1 505 086
Sum kortsiktig gjeld		6 042 222	5 138 581
Sum gjeld		10 567 490	9 663 849
Sum egenkapital og gjeld		19 179 137	20 536 087

Hærland, 31.07.2024
Styret i Lundeby & Co AS

Kåre Anders Lundeby
styreleder

Knut Helge Lundeby
styremedlem

Helge Gabriel Lundeby
styremedlem

Roger Holand
styremedlem

Eilin Østbye Mandt
styremedlem



Noter til regnskapet 2023

Note 1 Regnskapsprinsipper

Årsregnskapet er satt opp i samsvar med regnskapsloven. Det er utarbeidet etter norske regnskapsstandarder som gjelder for små foretak.

Hovedregel for vurdering og klassifisering av eiendeler og gjeld

Eiendeler bestemt til varig eie eller bruk er klassifisert som anleggsmidler. Andre eiendeler er klassifisert som omløpsmidler. Fordringer som skal tilbakebetales innen et år er uansett klassifisert som omløpsmidler. Ved klassifisering av kortsiktig og langsiktig gjeld er analoge kriterier lagt til grunn.

Anleggsmidler vurderes til anskaffelseskost, men nedskrives til virkelig verdi når verdifallet forventes ikke å være forbigående. Anleggsmidler med begrenset økonomisk levetid avskrives planmessig. Langsiktig gjeld balanseføres til nominelt mottatt beløp på etableringstidspunktet.

Omløpsmidler vurderes til laveste av anskaffelseskost og virkelig verdi. Kortsiktig gjeld balanseføres til nominelt mottatt beløp på etableringstidspunktet.

Enkelte poster er vurdert etter andre regler og redegjøres for nedenfor.

Valuta

Pengeposter i utenlandsk valuta omregnes til balansedagens kurs. Fordringer og gjeld som er sikret med valutaterminkontrakter er vurdert til terminkurs, med unntak av renteelementet som blir periodisert og klassifisert som renteinntekt/-kostnad. Øvrige valutatransaksjoner gjennom året føres til transaksjonskurs med løpende bokføring av agioelementer ved betaling.

Varige driftsmidler

Varige driftsmidler avskrives over forventet økonomisk levetid. Avskrivningene er fordelt lineært over antatt økonomisk levetid. Varemerke og royalty er ikke avskrevet, men vil være gjenstand for årlig vurdering av nedskrivning.

Aksjer og andeler i andre selskap

Aksjer og andeler i andre selskap er vurdert etter kostmetoden.

Varer

Varer er vurdert til det laveste av gjennomsnittlig anskaffelseskost og netto salgsverdi. For råvarer og varer i arbeid beregnes netto salgsverdi til salgsverdien av ferdig tilvirkede varer redusert for igjenværende tilvirkningskostnader og salgskostnader.

Fordringer

Kundefordringer og andre fordringer oppføres til pålydende etter fradrag for avsetning til forventet tap. Avsetning til tap gjøres på grunnlag av en individuell vurdering av de enkelte fordringene. I tillegg gjøres det for øvrige kundefordringer en uspesifisert avsetning for å dekke antatt tap.

Pensjoner

Selskapet har en usikret pensjonsordning i form av tariffestet avtalefestet førtidspensjonering (AFP). Regnskapsføringen av pensjonskostnader skjer i samsvar med regnskapsstandarden NRS 6 om pensjonskostnader. Arbeidsgiveravgift er periodisert.

Salgsinntekter

Inntektsføring ved salg av varer skjer på leveringstidspunktet (transaksjonstidspunktet). Inntektsføring av tjenester skjer etter hvert som tjenestene leveres.



Noter til regnskapet 2023

Skatt

Skattekostnaden i resultatregnskapet omfatter både periodens betalbare skatt og endring i utsatt skatt. Utsatt skatt er beregnet med 22 % på grunnlag av de midlertidige forskjeller som eksisterer mellom regnskapsmessige og skattemessige verdier, samt ligningsmessig underskudd til fremføring ved utgangen av regnskapsåret. Skatteøkende og skattereduserende midlertidige forskjeller som reverserer eller kan reverseres i samme periode er utlignet og nettoført. Netto utsatt skattefordel balanseføres i den grad det er sannsynlig at denne kan bli utnyttet.

Note 2 Varer

	2023	2022
Innkjøpte handelsvarer	10 007 349	9 725 492
Sum	10 007 349	9 725 492
Varebeholdning vurdert til anskaffelseskost	10 638 768	10 632 911
Varebeholdning vurdert til virkelig verdi	10 007 349	9 725 492
Ukuransnedskrivning	631 419	907 419

Note 3 Lønnskostnader, antall ansatte, godtgjørelser, lån til ansatte m

Lønnskostnader	2023	2022
Lønninger	11 326 096	11 190 986
Arbeidsgiveravgift	1 735 976	1 666 647
Pensjonskostnader	552 102	484 672
Andre ytelser	143 738	87 744
Sum	13 757 912	13 430 049
Gjennomsnittlig antall årsverk sysselsatt i regnskapsåret	27	28



Noter til regnskapet 2023

Note 4 Anleggsmidler

	Maskiner og anlegg	Driftsløsøre, inventar ol	Transportmidler	
Anskaffelseskost pr. 01.01.23	4 151 843	2 657 703	189 000	
+ Tilgang kjøpte driftsmidler	225 023	80 000		
= Anskaffelseskost 31.12.23	4 376 866	2 737 703	189 000	
Akkumulerte avskrivninger 31.12.23	3 582 604	2 574 957	189 000	
= Bokført verdi 31.12.23	794 262	162 746	0	
Årets ordinære avskrivninger	252 175	113 258		
Økonomisk levetid	5 år	5 år	5 år	
		Immaterielle eiendeler	Sum	
Anskaffelseskost pr. 01.01.23		698 943	7 697 489	
+ Tilgang kjøpte driftsmidler			305 023	
= Anskaffelseskost 31.12.23		698 943	8 002 512	
Akkumulerte avskrivninger 31.12.23		266 890	6 613 451	
= Bokført verdi 31.12.23		432 053	1 389 061	
Årets ordinære avskrivninger		139 788	505 221	
Økonomisk levetid				



Noter til regnskapet 2023

Note 5 Skatt

Årets skattekostnad	2023	2022
Resultatført skatt på ordinært resultat:		
Betalbar skatt	0	0
Endring i utsatt skatt	0	0
Skattekostnad ordinært resultat	0	0
Skattepliktig inntekt:		
Resultat før skatt	-3 194 582	-837 601
Permanente forskjeller	-483 823	-558 407
Endring i midlertidige forskjeller	-140 149	-530 082
Mottatt konsernbidrag	933 991	0
Skattepliktig inntekt	-2 884 563	-1 926 090
Betalbar skatt i balansen:		
Betalbar skatt på årets resultat	-315 635	0
Betalbar skatt på mottatt konsernbidrag	315 635	0
Sum betalbar skatt i balansen	0	0

Skatteeffekten av midlertidige forskjeller og underskudd til fremføring som har gitt opphav til utsatt skatt og utsatte skattefordeler, spesifisert på typer av midlertidige forskjeller

	2023	2022	Endring
Varige driftsmidler	-169 056	-106 651	62 405
Varebeholdning	-631 419	-907 419	-276 000
Fordringer	-200 000	-126 554	73 446
Sum	-1 000 475	-1 140 624	-140 149
Aksjer og andre verdipapirer	16 150	16 150	0
Akkumulert fremførbart underskudd	-13 276 280	-10 391 717	2 884 563
Inngår ikke i beregningen av utsatt skatt	6 987 873	4 243 459	-2 744 414
Grunnlag for utsatt skattefordel	-7 272 732	-7 272 732	0
Utsatt skattefordel (22 %)	-1 600 001	-1 600 001	0

Det er foretatt en vurdering av sannsynligheten for å kunne utnytte balanseført utsatt skattefordel.



Noter til regnskapet 2023

Note 6 Egenkapital

	Aksjekapital	Overkurs	Annen Innskutt egenkapital	Annen egenkapital	Sum egenkapital
Pr. 31.12.2022	1 779 000	0	8 532 520	560 719	10 872 239
Årets resultat			-2 633 864	-560 719	-3 194 583
Konsernbidrag mottatt			933 991	0	933 991
Pr 31.12.2023	1 779 000	0	6 832 647	0	8 611 647

Note 7 Mellomværende med selskap i samme konsern m.v.

	Kundefordringer 2023	2022	Andre fordringer 2023	2022
Foretak i samme konsern	316 459	7 100	1 437 578	422 804
Tilknyttet selskap	5 704	0	636 620	0
Sum	322 163	7 100	2 074 198	422 804

	Leverandørgjeld 2023	2022	Annen langsiktig gjeld 2023	2022
Foretak i samme konsern	482 291	0	183 036	0
Tilknyttet selskap	706 142	0	4 525 268	4 525 268
Sum	1 188 433	0	4 708 304	4 525 268

Note 8 Aksjonærer

Aksjekapitalen i Lundeby & Co AS pr. 31.12 består av:

	Antall	Pålydende	Bokført
Ordinære aksjer	1 779	1 000,0	1 779 000
Sum	1 779		1 779 000

Eierstruktur

De største aksjonærene i % pr. 31.12 var:

	Ordinære	Eierandel	Stemmeandel
Lundeby Eiendom AS	1 779	100,0	100,0

Lundeby Eiendom AS, Lundebyveien 7, 1878 Hærland er morselskap i konsernet. Det er utarbeidet konsernregnskap for morselskapet.

Eiere i Lundeby Eiendom AS er Knut H. Lundeby (styremedlem), Helge G. Lundeby (styremedlem) og Kåre A. Lundeby (daglig leder) gjennom sine selskaper Skrenten Holding AS, Hærland Holding AS og KAL Holding AS.