



ÅRSREGNSKAPET FOR REGNSKAPSÅRET 2018 - GENERELL INFORMASJON

Enheten

Organisasjonsnummer: 999 659 802
Organisasjonsform: Aksjeselskap
Foretaksnavn: GRAF ENTREPRENØR AS
Forretningsadresse: Bjønnveien 23
3962 STATHELLE

Regnskapsår

Årsregnskapets periode: 01.01.2018 - 31.12.2018

Konsern

Morselskap i konsern: Nei

Regnskapsregler

Regler for små foretak benyttet: Ja
Benyttet ved utarbeidelsen av årsregnskapet til selskapet: Regnskapslovens alminnelige regler

Årsregnskapet fastsatt av kompetent organ

Bekreftet av representant for selskapet: Ole-Andre Risnes
Dato for fastsettelse av årsregnskapet: 29.04.2019

Grunnlag for avgivelse

År 2018: Årsregnskapet er elektronisk innlevert
År 2017: Tall er hentet fra elektronisk innlevert årsregnskap fra 2018

Det er ikke krav til at årsregnskapet m.v. som sendes til Regnskapsregisteret er undertegnet. Kontrollen på at dette er utført ligger hos revisor/enhetens øverste organ. Sikkerheten ivaretas ved at innsender har rolle/rettighet for innsending av årsregnskapet via Altinn, og ved at det bekreftes at årsregnskapet er fastsatt av kompetent organ.

Brønnøysundregistrene, 03.09.2020



Resultatregnskap

Beløp i: NOK	Note	2018	2017
RESULTATREGNSKAP			
Inntekter			
Salgsinntekt		103 728 640	59 517 742
Sum inntekter		103 728 640	59 517 742
Kostnader			
Varekostnad		84 393 458	53 415 616
Lønnskostnad	7	12 609 267	3 712 696
Avskrivning på varige driftsmidler og immaterielle eiendeler	1	206 735	83 817
Annen driftskostnad	7	4 999 671	2 111 802
Sum kostnader		102 209 131	59 323 931
Driftsresultat		1 519 509	193 811
Finansinntekter og finanskostnader			
Annen finansinntekt		113 762	91 896
Sum finansinntekter		113 762	91 896
Annen rentekostnad		65 260	29 345
Annen finanskostnad		315 627	230 221
Sum finanskostnader		380 887	259 566
Netto finans		-267 126	-167 670
Ordinært resultat før skattekostnad		1 252 383	26 142
Skattekostnad på ordinært resultat	6	256 474	1 122
Ordinært resultat etter skattekostnad		995 909	25 020
Årsresultat	5	995 909	25 020
Årsresultat etter minoritetsinteresser		995 909	25 020
Totalresultat		995 909	25 020
Overføringer og disponeringer			
Udekket tap	5	113 793	



Resultatregnskap

Beløp i: NOK	Note	2018	2017
Overføringer til/fra annen egenkapital	5	882 117	25 020
Sum overføringer og disponeringer		995 909	25 020



Balanse

Beløp i: NOK	Note	2018	2017
BALANSE - EIENDELER			
Anleggsmidler			
Immaterielle eiendeler			
Forskning og utvikling	1	714 472	714 472
Konsesjoner, patenter, lisenser, varemerker og lignende rettigheter	1	101 302	125 755
Sum immaterielle eiendeler	1	815 775	840 227
Varige driftsmidler			
Maskiner og anlegg	1	17 851	
Driftsløsøre, inventar, verktøy, kontormaskiner og lignende	1	324 594	251 954
Sum varige driftsmidler	1	342 445	251 954
Finansielle anleggsmidler			
Lån til foretak i samme konsern	9	1 270 624	
Andre fordringer		187 939	
Sum finansielle anleggsmidler		1 458 563	
Sum anleggsmidler		2 616 783	1 092 181
Omløpsmidler			
Varer			
Sum varer	2	566 545	1 394 445
Fordringer			
Kundefordringer	2	16 937 709	10 870 253
Andre fordringer	2, 8, 9	5 165 432	4 141 653
Sum fordringer	2	22 103 141	15 011 905
Bankinnskudd, kontanter og lignende			
Bankinnskudd, kontanter og lignende	3	4 148 512	1 657 135
Sum bankinnskudd, kontanter og lignende		4 148 512	1 657 135
Sum omløpsmidler		26 818 197	18 063 486
SUM EIENDELER		29 434 980	19 155 667



Balanse

Beløp i: NOK	Note	2018	2017
BALANSE - EGENKAPITAL OG GJELD			
Egenkapital			
Innskutt egenkapital			
Selskapskapital	4	780 000	780 000
Overkurs		110 000	
Sum innskutt egenkapital		890 000	780 000
Opptjent egenkapital			
Annen egenkapital		1 695 899	678 200
Sum opptjent egenkapital		1 695 899	678 200
Sum egenkapital	5	2 585 899	1 458 200
Gjeld			
Langsiktig gjeld			
Utsatt skatt	6	391 245	139 291
Sum avsetninger for forpliktelser		391 245	139 291
Annen langsiktig gjeld			
Sum langsiktig gjeld		391 245	139 291
Kortsiktig gjeld			
Gjeld til kredittinstitusjoner	2	221 715	
Leverandørgjeld		14 341 128	8 166 984
Skyldige offentlige avgifter		765 357	234 915
Annen kortsiktig gjeld	8	11 129 637	9 156 277
Sum kortsiktig gjeld		26 457 837	17 558 176
Sum gjeld		26 849 082	17 697 467
SUM EGENKAPITAL OG GJELD		29 434 980	19 155 667



Statsautoriserte revisorer
Ernst & Young AS

Melkevegen 13, NO-3919 Porsgrunn
Postboks 64, NO-3901 Porsgrunn

Foretaksregisteret: NO 976 389 387 MVA
Tlf: +47 24 00 24 00
Fax: +47 35 55 96 20

www.ey.no
Medlemmer av Den norske revisorforening

UAVHENGIG REVISORS BERETNING

Til generalforsamlingen i Graf Entreprenør AS

Uttalelse om revisjonen av årsregnskapet

Konklusjon

Vi har revidert årsregnskapet for Graf Entreprenør AS som består av balanse per 31. desember 2018, resultatregnskap for regnskapsåret avsluttet per denne datoen og en beskrivelse av vesentlige anvendte regnskapsprinsipper og andre noteopplysninger.

Etter vår mening er årsregnskapet avgitt i samsvar med lov og forskrifter og gir et rettviseende bilde av selskapets finansielle stilling per 31. desember 2018 og av dets resultater for regnskapsåret avsluttet per denne datoen i samsvar med regnskapslovens regler og god regnskapsskikk i Norge.

Grunnlag for konklusjonen

Vi har gjennomført revisjonen i samsvar med lov, forskrift og god revisjonsskikk i Norge, herunder de internasjonale revisjonsstandardene (ISA-ene). Våre oppgaver og plikter i henhold til disse standardene er beskrevet i avsnittet *Revisors oppgaver og plikter ved revisjonen av årsregnskapet*. Vi er uavhengige av selskapet i samsvar med de relevante etiske kravene i Norge knyttet til revisjon slik det kreves i lov og forskrift. Vi har også overholdt våre øvrige etiske forpliktelser i samsvar med disse kravene. Etter vår oppfatning er innhentet revisjonsbevis tilstrekkelig og hensiktsmessig som grunnlag for vår konklusjon.

Ledelsens ansvar for årsregnskapet

Styret og daglig leder (ledelsen) er ansvarlig for å utarbeide årsregnskapet i samsvar med lov og forskrifter, herunder for at det gir et rettviseende bilde i samsvar med regnskapslovens regler og god regnskapsskikk i Norge. Ledelsen er også ansvarlig for slik intern kontroll som den finner nødvendig for å kunne utarbeide et årsregnskap som ikke inneholder vesentlig feilinformasjon, verken som følge av misligheter eller feil.

Ved utarbeidelsen av årsregnskapet må ledelsen ta standpunkt til selskapets evne til fortsatt drift og opplyse om forhold av betydning for fortsatt drift. Forutsetningen om fortsatt drift skal legges til grunn for årsregnskapet med mindre ledelsen enten har til hensikt å avvike selskapet eller legge ned virksomheten, eller ikke har noe annet realistisk alternativ.

Revisors oppgaver og plikter ved revisjonen av årsregnskapet

Vårt mål er å oppnå betryggende sikkerhet for at årsregnskapet som helhet ikke inneholder vesentlig feilinformasjon, verken som følge av misligheter eller feil, og å avgi en revisjonsberetning som inneholder vår konklusjon. Betryggende sikkerhet er en høy grad av sikkerhet, men ingen garanti for at en revisjon utført i samsvar med lov, forskrift og god revisjonsskikk i Norge, herunder ISA-ene, alltid vil avdekke vesentlig feilinformasjon. Feilinformasjon kan skyldes misligheter eller feil og er å anse som vesentlig dersom den enkeltvis eller samlet med rimelighet kan forventes å påvirke de økonomiske beslutningene som brukerne foretar på grunnlag av årsregnskapet.

Som del av en revisjon i samsvar med lov, forskrift og god revisjonsskikk i Norge, herunder ISA-ene, utøver vi profesjonelt skjønn og utviser profesjonell skepsis gjennom hele revisjonen. I tillegg

- ▶ identifiserer og anslår vi risikoen for vesentlig feilinformasjon i årsregnskapet, enten det skyldes misligheter eller feil. Vi utformer og gjennomfører revisjonshandlinger for å håndtere slike risikoer, og innhenter revisjonsbevis som er tilstrekkelig og hensiktsmessig som grunnlag for vår konklusjon. Risikoen for at vesentlig feilinformasjon som følge av misligheter ikke blir avdekket, er høyere enn for feilinformasjon som skyldes feil, siden misligheter kan innebære samarbeid, forfalskning, bevisste utelatelser, uriktige fremstillinger eller overstyring av intern kontroll;
- ▶ opparbeider vi oss en forståelse av den interne kontrollen som er relevant for revisjonen, for å utforme revisjonshandlinger som er hensiktsmessige etter omstendighetene, men ikke for å gi uttrykk for en mening om effektiviteten av selskapets interne kontroll;



- vurderer vi om de anvendte regnskapsprinsippene er hensiktsmessige og om regnskapsestimatene og tilhørende noteopplysninger utarbeidet av ledelsen er rimelige;
- konkluderer vi på om ledelsens bruk av fortsatt drift-forutsetningen er hensiktsmessig, og, basert på innhentede revisjonsbevis, hvorvidt det foreligger vesentlig usikkerhet knyttet til hendelser eller forhold som kan skape betydelig tvil om selskapets evne til fortsatt drift. Dersom vi konkluderer med at det foreligger vesentlig usikkerhet, kreves det at vi i revisjonsberetningen henleder oppmerksomheten på tilleggsopplysningene i årsregnskapet. Hvis slike tilleggsopplysninger ikke er tilstrekkelige, må vi modifisere vår konklusjon. Våre konklusjoner er basert på revisjonsbevis innhentet frem til datoen for revisjonsberetningen. Etterfølgende hendelser eller forhold kan imidlertid medføre at selskapets evne til fortsatt drift ikke lenger er til stede;
- vurderer vi den samlede presentasjonen, strukturen og innholdet i årsregnskapet, inkludert tilleggsopplysningene, og hvorvidt årsregnskapet gir uttrykk for de underliggende transaksjonene og hendelsene på en måte som gir et rettviseende bilde.

Vi kommuniserer med styret blant annet om det planlagte omfanget av revisjonen, tidspunktet for vårt revisjonsarbeid og eventuelle vesentlige funn i vår revisjon, herunder vesentlige svakheter i den interne kontrollen som vi avdekker gjennom vårt arbeid.

Uttalelse om øvrige lovmessige krav

Konklusjon om registrering og dokumentasjon

Basert på vår revisjon av årsregnskapet som beskrevet ovenfor, og kontrollhandlinger vi har funnet nødvendige i henhold til internasjonal standard for attestasjonsoppdrag (ISAE) 3000 «Attestasjonsoppdrag som ikke er revisjon eller forenklet revisorkontroll av historisk finansiell informasjon», mener vi at ledelsen har oppfylt sin plikt til å sørge for ordentlig og oversiktlig registrering og dokumentasjon av selskapets regnskapsopplysninger i samsvar med lov og god bokførings-skikk i Norge.

Porsgrunn, 14. mai 2019
ERNST & YOUNG AS

Revisjonsberetningen er signert elektronisk

Fredrik Nordgård
statsautorisert revisor

Penneo Dokumentnøkkel: DA25D-WZMET-11W3W-CHAF6-MGF1E-3GLZIN



PENNEO

Signaturene i dette dokumentet er juridisk bindende. Dokument signert med "Penneo"™ - sikker digital signatur.
De signerende parter sin identitet er registrert, og er listet nedenfor.

"Med min signatur bekrefter jeg alle datoer og innholdet i dette dokument."

Fredrik Weholt Nordgård

Statsautorisert revisor

På vegne av: Ernst & Young AS

Serienummer: 9578-5995-4-60050

IP: 145.62.xxx.xxx

2019-05-14 16:41:58Z



Penneo Dokumentnøkkel: DAZSD-WZMET-1WW3W-CH4F6-MGF1E-3GLZM

Dokumentet er signert digitalt, med **Penneo.com**. Alle digitale signatur-data i dokumentet er sikret og validert av den datamaskin-utregnede hash-verdien av det opprinnelige dokument. Dokumentet er låst og tids-stemplet med et sertifikat fra en betrodd tredjepart. All kryptografisk bevis er integrert i denne PDF, for fremtidig validering (hvis nødvendig).

Hvordan bekrefter at dette dokumentet er originalen?

Dokumentet er beskyttet av ett Adobe CDS sertifikat. Når du åpner dokumentet i

Adobe Reader, skal du kunne se at dokumentet er sertifisert av **Penneo e-signature service** <penneo@penneo.com>. Dette garanterer at innholdet i dokumentet ikke har blitt endret.

Det er lett å kontrollere de kryptografiske beviser som er lokalisert inne i dokumentet, med Penneo validator - <https://penneo.com/validate>



Årsregnskap 2018

Graf Entreprenør AS

Resultatregnskap
Balanse
Noter til regnskapet

Org.nr.: 999 659 802



Resultatregnskap

Graf Entreprenør AS

Driftsinntekter og driftskostnader	Note	2018	2017
Salgsinntekt		103 728 640	59 517 742
Sum driftsinntekter		103 728 640	59 517 742
Varekostnad		84 393 458	53 415 616
Lønnskostnad	7	12 609 267	3 712 696
Avskrivning av driftsmidler og immaterielle eiendeler	1	206 735	83 817
Annen driftskostnad	7	4 999 671	2 111 802
Sum driftskostnader		102 209 131	59 323 931
Driftsresultat		1 519 509	193 811
Finansinntekter og finanskostnader			
Annen finansinntekt		113 762	91 896
Annen rentekostnad		65 260	29 345
Annen finanskostnad		315 627	230 221
Resultat av finansposter		-267 126	-167 670
Ordinært resultat før skattekostnad		1 252 383	26 142
Skattekostnad på ordinært resultat	6	256 474	1 122
Ordinært resultat		995 909	25 020
Årsresultat	5	995 909	25 020
Overføringer			
Avsatt til dekning av tidligere udekket tap	5	113 793	0
Avsatt til annen egenkapital	5	882 117	25 020
Sum overføringer		995 909	25 020



Balanse

Graf Entreprenør AS

Eiendeler	Note	2018	2017
Anleggsmidler			
Immaterielle eiendeler			
Immaterielle eiendeler	1	714 472	714 472
Konsesjoner, patenter o.l.	1	101 302	125 755
Sum immaterielle eiendeler	1	815 775	840 227
Varige driftsmidler			
Maskiner og anlegg	1	17 851	0
Driftsløsøre, inventar o.a. utstyr	1	324 594	251 954
Sum varige driftsmidler	1	342 445	251 954
Finansielle anleggsmidler			
Lån til foretak i samme konsern	9	1 270 624	0
Andre langsiktige fordringer		187 939	0
Sum finansielle anleggsmidler		1 458 563	0
Sum anleggsmidler		2 616 783	1 092 181
Omløpsmidler			
Lager av varer og annen beholdning	2	566 545	1 394 445
Fordringer			
Kundefordringer	2	16 937 709	10 870 253
Andre kortsiktige fordringer	2, 8, 9	5 165 432	4 141 653
Sum fordringer	2	22 103 141	15 011 905
Bankinnskudd, kontanter o.l.	3	4 148 512	1 657 135
Sum omløpsmidler		26 818 197	18 063 486
Sum eiendeler		29 434 980	19 155 667



Balanse


Graf Entreprenør AS

Egenkapital og gjeld	Note	2018	2017
Innskutt egenkapital			
Aksjekapital	4	780 000	780 000
Overkurs		110 000	0
Sum innskutt egenkapital		890 000	780 000
Opptjent egenkapital			
Annen egenkapital		1 695 899	678 200
Sum opptjent egenkapital		1 695 899	678 200
Sum egenkapital	5	2 585 899	1 458 200
Gjeld			
Avsetning for forpliktelser			
Utsatt skatt	6	391 245	139 291
Sum avsetning for forpliktelser		391 245	139 291
Kortsiktig gjeld			
Gjeld til kredittinstitusjoner	2	221 715	0
Leverandørgjeld		14 341 128	8 166 984
Skyldig offentlige avgifter		765 357	234 915
Annen kortsiktig gjeld	8	11 129 637	9 156 277
Sum kortsiktig gjeld		26 457 837	17 558 176
Sum gjeld		26 849 082	17 697 467
Sum egenkapital og gjeld		29 434 980	19 155 667

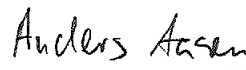



Balanse

Graf Entreprenør AS
Bamble, 29.04.2019
Styret i Graf Entreprenør AS


William Skreosen
daglig leder


Frederic Kristoffersen
styremedlem


Anders Aasen
styremedlem


Ole-Andre Risnes
styreleder


Terje Lindstad
styremedlem



Regnskapsprinsipper

Årsregnskapet er satt opp i samsvar med regnskapsloven og NRS 8 - God regnskapsskikk for små foretak.

Selskapets formål

Utføre bygningsarbeider, mur- og flisearbeid, utleie av arbeidskraft og taksering av bygg. Selskapet skal også drive med kjøp og salg av varer relatert til bygningsbransjen og annet som naturlig hører inn under ovennevnte.

Driftsinntekter

Prosjekter i arbeid er ordre for kunder som inntektsføres i tråd med regnskapsstandarden for anleggskontrakter. Prosjekter i arbeid inntektsføres etter løpende avregningsmetode med fortjeneste. Ved løpende avregning består periodens inntekt av opptjent inntekt på prosjektene, og driftskostnadene av de påløpte kostnadene knyttet til inntektsføringen. Opptjent inntekt og påløpt kostnad bestemmes av fullføringsgraden. Fullføringsgraden beregnes med utgangspunkt i faktisk verdiskapning på byggeplass. Virkningen av endringer av estimat er ordinære driftsinntekter og driftskostnader i den perioden estimatet endres. I balansen er opptjente, ikke fakturerte inntekter medtatt i posten andre kortsiktige fordringer. A konto betalinger og forskudd som er mottatt fra kundene i forbindelse med et prosjekt medtas som reduksjon av fordringer relatert til igangværende prosjekter. Påløpte, ikke mottatte kostnader på prosjektene er medtatt i posten annen kortsiktig gjeld.

Skatt

Skattekostnaden i resultatregnskapet omfatter både periodens betalbare skatt og endring i utsatt skatt. Utsatt skatt er beregnet med 22 % på grunnlag av de midlertidige forskjeller som eksisterer mellom regnskapsmessige og skattemessige verdier, samt ligningsmessig underskudd til fremføring ved utgangen av regnskapsåret. Skatteøkende og skattereduserende midlertidige forskjeller som reverserer eller kan reverseres i samme periode er ullignet og nettoført.

Klassifisering og vurdering av anleggsmidler

Anleggsmidler omfatter eiendeler bestemt til varig eie og bruk. Anleggsmidler er vurdert til anskaffelseskost. Varige driftsmidler balanseføres og avskrives over driftsmidlets økonomiske levetid. Varige driftsmidler nedskrives til gjenvinnbart beløp ved verdifall som forventes ikke å være forbigående. Gjenvinnbart beløp er det høyeste av netto salgsverdi og verdi i bruk. Verdi i bruk er nåverdi av fremtidige kontantstrømmer knyttet til eiendelen. Nedskrivningen reverseres når grunnlaget for nedskrivningen ikke lenger er til stede.

Klassifisering og vurdering av omløpsmidler

Omløpsmidler og kortsiktig gjeld omfatter normalt poster som forfaller til betaling innen ett år etter balansedagen, samt poster som knytter seg til varekretsløpet. Omløpsmidler vurderes til laveste verdi av anskaffelseskost og virkelig verdi.

Fusjon

Graf Holding AS kjøpte 01.12.2017 selskapet Grenland Våtrom AS. I etterkant av kjøpet ble det gjennomført en søsterfusjon. Fusjonen ble gjennomført til kontinuitet med regnskapsmessig virkningstidspunkt fra 01.01.2018 og i regnskapet er inntekter og kostnader for Grenland Våtrom AS derfor medtatt fra og med 01.01.2018. Skattemessig har fusjonen virkning for hele 2018 og selskapsrettslig gjennomføringstidspunkt er 15.05.2018.

I tillegg kjøpte Graf Holding AS selskapet Holtan Bygg AS den 01.01.2018. I etterkant av kjøpet ble det gjennomført en søsterfusjon. Fusjonen ble gjennomført til kontinuitet med regnskapsmessig virkningstidspunkt fra 01.01.2018 og i regnskapet er inntekter og kostnader for Holtan Bygg AS derfor medtatt fra og med 01.01.2018. Skattemessig har fusjonen virkning for hele 2018 og selskapsrettslig gjennomføringstidspunkt er 19.07.2018.

Varer

Varer er vurdert til det laveste av anskaffelseskost og netto salgsverdi.

Fordringer

Kundefordringer og andre fordringer oppføres til pålydende etter fradrag for avsetning til forventet tap. Avsetning til tap gjøres på grunnlag av en individuell vurdering av de enkelte fordringene.

Utviklingskostnader

Utviklingskostnader er verdsatt til påløpt kost og inngår i varelager i balansen



Garanti

Det er avsatt til forventede garantikostnader. Garantiaavsetningen er i balansen oppført under annen kortsiktig gjeld.

Note 1 Varige driftsmidler og immaterielle eiendeler

	Immaterielle eiendeler	Driftsløsøre	Totalt
Anskaffelseskost 01.01.2018	840 227	505 122	1 345 349
Tilgang	0	122 176	122 176
Avgang	0	0	0
Anskaffelseskost 31.12.2018	840 227	627 298	1 467 525
Akkumulerte avskrivninger 31.12.2018	24 452	284 853	309 305
Balansført verdi 31.12.2018	815 775	342 445	1 158 220
Årets avskrivninger	24 452	182 283	206 735

Immaterielle eiendeler avskrives over 3 og 5 år

Driftsløsøre avskrives lineært over 3 og 5 år

Note 2 Fordringer og gjeld

	2018	2017
Fordringer med forfall senere enn ett år		
Andre langsiktige fordringer	187 939	0
Sum	187 939	0
Langsiktig gjeld med forfall senere enn 5 år		
Sum	0	0
Gjeld sikret ved pant	221 715	0
Garantier sikret ved pant	7 630 880	
Pantsatte eiendeler:		
Kundefordringer	16 937 709	10 870 253
Varer	566 545	1 394 445

Limit kassakreditt utgjør kr 3 800 000

Note 3 Bankinnskudd

Innestående midler på skattetrekkkonto (bundne midler) er på kr. 481 025.



Note 4 Aksjonærer

Aksjekapitalen i Graf Entreprenør AS pr. 31.12 består av:

	Antall	Pålydende	Bokført
Ordinære aksjer	100	7 800,00	780 000
Sum	100		780 000

Eierstruktur

De største aksjonærene i % pr. 31.12 var:

	Ordinære	Eierandel	Stemmeandel
Graf Holding AS	100	100,0	100,0
Totalt antall aksjer	100	100,0	100,0

Note 5 Egenkapital

	Aksjekapital	Overkurs	Udekket tap	Annen egenkapital	Sum egenkapital
Pr. 31.12.2017	780 000	0	0	678 200	1 458 200
Pr 01.01.2018	780 000	0	0	678 200	1 458 200
Kapitalforhøyelse					0
Fusjon		110 000	-113 793	135 582	131 789
Årets resultat			113 793	886 637	1 000 430
Pr 31.12.2018	780 000	110 000	0	1 700 419	2 590 419

Note 6 Skatt

Årets skattekostnad	2018	2017
Resultatført skatt på ordinært resultat:		
Betalbar skatt	4 520	0
Endring i utsatt skatt	251 954	1 122
Skattekostnad ordinært resultat	256 474	1 122

Skattepliktig inntekt:

Ordinært resultat før skatt	1 252 383	26 142
Permanente forskjeller	15 675	3 766
Endring i midlertidige forskjeller	-6 147 294	-917 362
Skattepliktig inntekt	-4 879 236	-887 455

Betalbar skatt i balansen:

Betalbar skatt på årets resultat	0	0
Sum betalbar skatt i balansen	0	0

Skatteeffekten av midlertidige forskjeller og underskudd til fremføring som har gitt opphav til utsatt skatt og utsatte skattefordeler, spesifisert på typer av midlertidige forskjeller:

	2018	2017	Endring
Varige driftsmidler	-43 252	22 187	65 439
Tilvirkningskontrakter	7 760 391	1 447 658	-6 312 733



Avsetninger mv	-100 000	0	100 000
Sum	7 617 139	1 469 845	-6 147 294
Akkumulert fremførbart underskudd	-5 838 751	-959 515	4 879 236
Grunnlag for beregning av utsatt skatt	1 778 388	510 330	-1 268 058
Utsatt skatt (22 % / 23 %)	391 245	117 376	-273 869

Note 7 Lønnskostnader og ytelser, godtgjørelser til daglig leder, styret og revisor

Lønnskostnader	2018	2017
Lønninger	10 363 945	3 190 132
Arbeidsgiveravgift	1 527 630	486 601
Pensjonskostnader	182 325	11 494
Andre ytelser	535 368	24 469
Sum	12 609 267	3 712 696

Selskapet har i 2018 sysselsatt 24 årsverk.

Pensjonsforpliktelser

Selskapet er pliktig til å ha tjenstepensjonsordning etter lov om obligatorisk tjenstepensjon. Selskapets har oppdatert sine pensjonsordninger i 2018.

Ytelser til ledende personer	Daglig leder	Styret
Lønn	871 318	499 400
Pensjonskostnader	12 828	12498
Annen godtgjørelse	86 747	16 340
Sum	970 893	528 238

Revisor

Kostnadsført revisjonshonorar for 2018 utgjør kr 74 653. I tillegg kommer honorar for andre tjenester med kr 55 060.

Note 8 Prosjekter i arbeid/varelager

Prosjekter i arbeid består av:	2018	2017
Opptjente inntekter på ikke ferdigstilte prosjekter pr 31.12	66 426 070	19 109 706
- Påløpne kostnader	58 665 679	17 662 048
Resultatført fortjeneste på igangværende prosjekter	7 760 391	1 447 658

Av annen kortsiktig gjeld utgjør kr 9 561 866 periodiserte kostnader på prosjekter i arbeid.

Av andre kortsiktige fordringer utgjør kr 3 870 266 ikke fakturerte inntekter på prosjekter i arbeid.



Note 9 Konsernmellomværende

Graf Entreprenør AS har gitt et lån til Graf Holding AS på kr 1 270 624 og til Graf Invest på kr 100 000.



Generalforsamlingsprotokoll for ordinær generalforsamling i GRAF Entreprenør AS org.nr 999659802

Ordinær generalforsamling i GRAF ENTREPRENØR AS ble avholdt 29.04.2018 kl 14 i selskapets lokaler på Stathelle.

Følgende aksjonærer var til stede:

Navn:	Antall aksjer:
Graf Holding AS	100

Således var 100 % av aksjekapitalen representert.

1. Åpning av generalforsamlingen

Styrets leder Ole-Andre Risnes åpnet generalforsamlingen.

2. Godkjenning av innkalling og dagsorden

Innkalling og dagsorden ble godkjent.

3. Valg av møteleder og en person til å signere protokollen sammen med møteleder

Frederic Kristoffersen ble valgt som møteleder. Ole-Andre Risnes ble valgt til å undertegne protokollen sammen med møteleder.

4. Godkjenning av årsregnskap

Årsregnskapet for 2018 ble gjennomgått. Det fremlagte resultatregnskap, balanse og noter ble godkjent som selskapets offisielle regnskap for 2018.

5. Disponering av årsresultatet


Generalforsamlingen godkjente at årets overskudd overføres til annen egenkapital. Vedtaket var enstemmig.

6. Godkjenning av godtgjørelse til styrets medlemmer

Flere saker forelå ikke til behandling og generalforsamlingen ble hevet.

STATHELLE, 29.04.2018


Frederic Kristoffersen


Ole-Andre Risnes