

ÅRSREGNSKAPET FOR REGNSKAPSÅRET 2022 - GENERELL INFORMASJON

Enheten

Organisasjonsnummer: 991 186 476
Organisasjonsform: Aksjeselskap
Foretaksnavn: UMOE INDUSTRIES AS
Forretningsadresse: Smidjebergvegen 2
4265 HÅVIK

Regnskapsår

Årsregnskapets periode: 01.01.2022 - 31.12.2022

Konsern

Morselskap i konsern: Ja
Konsernregnskap lagt ved: Nei

Regnskapsregler

Regler for små foretak benyttet: Ja
Benyttet ved utarbeidelsen av årsregnskapet til selskapet: Regnskapslovens alminnelige regler

Årsregnskapet fastsatt av kompetent organ

Bekreftet av representant for selskapet: Rune Lilledahl
Dato for fastsettelse av årsregnskapet: 14.02.2023

Grunnlag for avgivelse

År 2022: Årsregnskapet er elektronisk innlevert
År 2021: Tall er hentet fra elektronisk innlevert årsregnskap fra 2022

Det er ikke krav til at årsregnskapet m.v. som sendes til Regnskapsregisteret er undertegnet. Kontrollen på at dette er utført ligger hos revisor/enhetens øverste organ. Sikkerheten ivaretas ved at innsender har rolle/rettighet for innsending av årsregnskapet via Altinn, og ved at det bekreftes at årsregnskapet er fastsatt av kompetent organ.

Brønnøysundregistrene, 23.02.2024



Resultatregnskap

Beløp i: NOK	Note	2022	2021
RESULTATREGNSKAP			
Inntekter			
Salgsinntekt		179 465 302	152 556 759
Annen driftsinntekt		416 100	1 246 992
Sum inntekter		179 881 402	153 803 751
Kostnader			
Materialer og underleverandører		132 308 787	113 782 174
Lønnskostnad		25 528 195	24 650 866
Avskrivning av driftsmidler og immaterielle eiendeler		1 661 499	345 966
Annen driftskostnad		9 502 719	7 373 745
Sum kostnader		169 001 200	146 152 751
Driftsresultat		10 880 202	7 651 000
Finansinntekter og finanskostnader			
Annen renteinntekt		272 881	69 572
Annen finansinntekt		2 159 797	2 295 765
Verdiøkning markedsbaserte omløpsmidler		-62 429	129 911
Sum finansinntekter		2 370 250	2 495 248
Nedskrivning av finansielle eiendeler		49 100	
Annen rentekostnad		319 799	178 427
Annen finanskostnad		1 572 261	927 601
Sum finanskostnader		1 941 160	1 106 028
Netto finans		429 090	1 389 220
Ordinært resultat før skattekostnad		11 309 292	9 040 220
Skattekostnad på resultat		2 477 556	1 566 671
Ordinært resultat etter skattekostnad		8 831 736	7 473 549
Årsresultat		8 831 736	7 473 549
Årsresultat etter minoritetsinteresser		8 831 736	7 473 549



Resultatregnskap

Beløp i: NOK	Note	2022	2021
Totalresultat		8 831 736	7 473 549
Overføringer og disponeringer			
Ordinært utbytte		2 000 000	3 000 000
Avsatt til annen egenkapital		6 831 736	4 473 549
Sum overføringer og disponeringer		8 831 736	7 473 549



Balanse

Beløp i: NOK	Note	2022	2021
BALANSE - EIENDELER			
Anleggsmidler			
Immaterielle eiendeler			
Utsatt skattefordel		775 051	1 707 543
Sum immaterielle eiendeler		775 051	1 707 543
Varige driftsmidler			
Tomter, bygninger o.a. fast eiendom		254 671	516 573
Maskiner og anlegg		1 733 266	2 489 526
Driftsløsøre, inventar o.a. utstyr		256 611	325 635
Sum varige driftsmidler		2 244 548	3 331 733
Finansielle anleggsmidler			
Lån til foretak i samme konsern		1 277 423	1 707 790
Investeringer i aksjer og andeler		90 000	139 100
Sum finansielle anleggsmidler		1 367 423	1 846 890
Sum anleggsmidler		4 387 023	6 886 166
Omløpsmidler			
Varer			
Sum varer		1 206 516	668 354
Fordringer			
Kundefordringer og prosjekt under utførelse		56 485 838	37 698 094
Andre kortsiktige fordringer		617 355	81 500
Sum fordringer		57 103 193	37 779 594
Investeringer			
Andre finansielle instrumenter		66 769	129 911
Sum investeringer		66 769	129 911
Bankinnskudd, kontanter og lignende			
Bankinnskudd, kontanter o.l.		1 795 688	20 645 966
Sum bankinnskudd, kontanter og lignende		1 795 688	20 645 966



Balanse

Beløp i: NOK	Note	2022	2021
Sum omløpsmidler		60 172 166	59 223 824
SUM EIENDELER		64 559 189	66 109 990
BALANSE - EGENKAPITAL OG GJELD			
Egenkapital			
Innskutt egenkapital			
Aksjekapital		12 375 000	12 375 000
Overkurs		6 000	6 000
Sum innskutt egenkapital		12 381 000	12 381 000
Opptjent egenkapital			
Annen egenkapital		16 443 178	17 611 442
Sum opptjent egenkapital		16 443 178	17 611 442
Sum egenkapital		28 824 178	29 992 442
Sum langsiktig gjeld		0	0
Kortsiktig gjeld			
Gjeld til kredittinstitusjoner		244 080	
Leverandørgjeld		13 922 191	12 845 221
Betalbar skatt		1 545 064	
Skyldig offentlige avgifter		4 412 656	5 102 668
Utbytte		2 000 000	3 000 000
Annen kortsiktig gjeld		13 611 020	15 169 660
Sum kortsiktig gjeld		35 735 011	36 117 548
Sum gjeld		35 735 011	36 117 548
SUM EGENKAPITAL OG GJELD		64 559 189	66 109 990



Brønnøysundregistrene

ÅRSREGNSKAP FOR REGNSKAPSÅRET 2022 - GENERELL INFORMASJON

Journalnummer: 2023 317863

Enheten

Organisasjonsnummer: 991 186 476
Organisasjonsform: Aksjeselskap
Foretaksnavn: UMOE INDUSTRIES AS
Forretningsadresse: Smidjebergvegen 2
4265 HÅVIK

Regnskapsår

Årsregnskapets periode: 01.01.2022 - 31.12.2022

Konsern

Morselskap i konsern: Ja
Konsernregnskap lagt ved: Nei

Regnskapsregler

Regler for små foretak benyttet: Ja
Benyttet ved utarbeidelsen av
årsregnskapet til selskapet: Regnskapslovens alminnelige regler

Årsregnskapet fastsatt av kompetent organ

Bekreftet av representant for selskapet: Rune Lilledahl
Dato for fastsettelse av årsregnskapet: 14.02.2023

Grunnlag for avgivelse

År 2022: Årsregnskap er elektronisk innlevert.
År 2021: Tall er hentet fra elektronisk innlevert årsregnskap fra 2022.

Det er ikke krav til at årsregnskapet m.v. som sendes til Regnskapsregisteret er undertegnet. Kontrollen på at dette er utført ligger hos revisor/enhetens øverste organ. Sikkerheten ivaretas ved at innsender har rolle/rettighet for innsending av årsregnskapet via Altinn, og ved at det bekreftes at årsregnskapet er fastsatt av kompetent organ.

Brønnøysundregistrene, 06.03.2023



Organisasjonsnr: 991 186 476
UMOE INDUSTRIES AS

RESULTATREGNSKAP

Beløp i: NOK	Note	2022	2021
RESULTATREGNSKAP			
Inntekter			
Salgsinntekt		179 465 302	152 556 759
Annen driftsinntekt		416 100	1 246 992
Sum inntekter		179 881 402	153 803 751
Kostnader			
Materialer og underleverandører		132 308 787	113 782 174
Lønnskostnad		25 528 195	24 650 866
Avskrivning av driftsmidler og immaterielle eiendeler		1 661 499	345 966
Annen driftskostnad		9 502 719	7 373 745
Sum kostnader		169 001 200	146 152 751
Driftsresultat		10 880 202	7 651 000
Finansinntekter og finanskostnader			
Annen renteinntekt		272 881	69 572
Annen finansinntekt		2 159 797	2 295 765
Verdiøkning markedsbaserte omløpsmidler		-62 429	129 911
Sum finansinntekter		2 370 250	2 495 248
Nedskrivning av finansielle eiendeler		49 100	
Annen rentekostnad		319 799	178 427
Annen finanskostnad		1 572 261	927 601
Sum finanskostnader		1 941 160	1 106 028
Netto finans		429 090	1 389 220
Ordinært resultat før skattekostnad		11 309 292	9 040 220
Skattekostnad på resultat		2 477 556	1 566 671
Ordinært resultat etter skattekostnad		8 831 736	7 473 549
Årsresultat		8 831 736	7 473 549
Årsresultat etter minoritetsinteresser		8 831 736	7 473 549
Totalresultat		8 831 736	7 473 549
Overføringer og disponeringer			



Ordinært utbytte	2 000 000	3 000 000
Avsatt til annen egenkapital	6 831 736	4 473 549
Sum overføringer og disponeringer	8 831 736	7 473 549



Organisasjonsnr: 991 186 476
UMOE INDUSTRIES AS

BALANSE

Beløp i: NOK	Note	2022	2021
BALANSE - EIENDELER			
Anleggsmidler			
Immaterielle eiendeler			
Utsatt skattefordel		775 051	1 707 543
Sum immaterielle eiendeler		775 051	1 707 543
Varige driftsmidler			
Tomter, bygninger o.a. fast eiendom		254 671	516 573
Maskiner og anlegg	1	733 266	2 489 526
Driftsløsøre, inventar o. a. utstyr		256 611	325 635
Sum varige driftsmidler	2	2 244 548	3 331 733
Finansielle anleggsmidler			
Lån til foretak i samme konsern	1	277 423	1 707 790
Investeringer i aksjer og andeler		90 000	139 100
Sum finansielle anleggsmidler	1	367 423	1 846 890
Sum anleggsmidler	4	4 387 023	6 886 166
Omløpsmidler			
Varer			
Sum varer	1	206 516	668 354
Fordringer			
Kundefordringer og prosjekt under utførelse	56	485 838	37 698 094
Andre kortsiktige fordringer		617 355	81 500
Sum fordringer	57	1 103 193	37 779 594
Investeringer			
Andre finansielle instrumenter		66 769	129 911
Sum investeringer		66 769	129 911
Bankinnskudd, kontanter og lignende			
Bankinnskudd, kontanter o. l.	1	795 688	20 645 966
Sum bankinnskudd, kontanter og lignende	1	795 688	20 645 966
Sum omløpsmidler	60	172 166	59 223 824



SUM EIENDELER	64 559 189	66 109 990
BALANSE - EGENKAPITAL OG GJELD		
Egenkapital		
Innskutt egenkapital		
Aksjekapital	12 375 000	12 375 000
Overkurs	6 000	6 000
Sum innskutt egenkapital	12 381 000	12 381 000
Opptjent egenkapital		
Annen egenkapital	16 443 178	17 611 442
Sum opptjent egenkapital	16 443 178	17 611 442
Sum egenkapital	28 824 178	29 992 442
Sum langsiktig gjeld	0	0
Kortsiktig gjeld		
Gjeld til		
kredittinstitusjoner	244 080	
Leverandørgjeld	13 922 191	12 845 221
Betalbar skatt	1 545 064	
Skyldig offentlige avgifter	4 412 656	5 102 668
Utbytte	2 000 000	3 000 000
Annen kortsiktig gjeld	13 611 020	15 169 660
Sum kortsiktig gjeld	35 735 011	36 117 548
Sum gjeld	35 735 011	36 117 548
SUM EGENKAPITAL OG GJELD	64 559 189	66 109 990



Organisasjonsnr: 991 186 476
UMOE INDUSTRIES AS

NOTEOPPLYSNINGER - SELSKAP - alle poster oppgitt i hele tall

Note

Antall årsverk i regnskapsåret
37.00

<u>Sum</u>	<u>Beløp</u>
<u>Balanseført verdi 31.12.</u>	<u>Varige driftsmidler Immaterielle eiend.</u>

Konsernregnskap

Morselskapet sitt navn

Forretningskontor for morselskapet

Begrunnelse for at datterselskap er utelatt fra konsolideringen

<u>Samlet beløp - tilknyttet selskap</u>	<u>Årets</u>	<u>Fjorårets</u>
--	--------------	------------------

<u>Samlet beløp - foretak i samme konsern</u>	<u>Årets</u>	<u>Fjorårets</u>
---	--------------	------------------

<u>Samlet beløp - foretak i samme konsern</u>	<u>Årets</u>	<u>Fjorårets</u>
---	--------------	------------------

<u>Samlet beløp - felles kontrollert virksomhet</u>	<u>Årets</u>	<u>Fjorårets</u>
---	--------------	------------------

<u>Pantstillelse</u>	<u>Beløp</u>
----------------------	--------------

<u>Beholdning av egne aksjer</u>	<u>Antall</u>	<u>Pålydende</u>	<u>Andel av aksjek.</u>
----------------------------------	---------------	------------------	-------------------------



[Admincontrol](#)

List of Signatures Page 1/1

UI-22-Årsregnskap.pdf

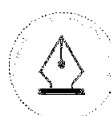
Name	Method	Signed at
Lilledahl, Rune	BANKID	2023-02-15 10:41 GMT+01
Børseth, Thomas Julius Moe	BANKID	2023-02-15 09:33 GMT+01
Eiesland, Jostein	BANKID_MOBILE	2023-02-15 08:06 GMT+01



This file is sealed with a digital signature. The seal is a guarantee for the authenticity of the document.
External reference: D1D4E4DD41CC411293C3271437FEA222



Årsregnskap 2022
Umoe Industries AS



This file is sealed with a digital signature.
The seal is a guarantee for the authenticity
of the document.

Document ID:
D1D4E4DD41CC411293C3271437FEA222



UMOE INDUSTRIES AS - ÅRSBERETNING 2022

Organisasjonsnummer 991 186 476

Virksomhetens art

Umoe Industries AS' virksomhet er i hovedsak knyttet til landbasert prosessindustri samt tjenester og produksjon til havvinds- og energisektoren. Datterselskapet Umoe Industries Poland S.p.Z.o.o driver sin virksomhet rettet mot aluminiumsindustrien i inn- og utland samt til havvind og energisektoren i Norge. Begge selskaper er involvert i nybygg-, vedlikeholds- og modifikasjonsprosjekter.

Umoe Industries AS' virksomhet er lokalisert med kontor på Håvik, verksted på Husøy, og kontor og verksted inne på Hydro Aluminium Karmøy. Alt er lokalisert i Karmøy kommune. I tillegg har selskapet kontor i Beijing, Kina. Selskapet har lyktes i å få flere kontrakter innen havvindmarkedet, og ser at dagens driftsmodell er attraktiv for våre kunder.

Rettvisende oversikt over utvikling og resultat

Styret og daglig leder mener at selskapets regnskap viser et rettvisende bilde over selskapets drift i 2022. Styret og daglig leder er tilfreds med selskapets marginer for 2022. Andelen av nye kunder har økt gjennom 2022.

Fortsatt drift

Forutsetning for fortsatt drift er til stede, og årsregnskapet for 2022 er satt opp ut ifra denne forutsetningen.

Arbeidsmiljøet

Umoe Industries AS har 37 ansatte pr. 31.12.2022. Selskapet hadde et totalt sykefravær i 2022 på 9,9% og et korttids sykefravær på 3,8%. Det har vært 0 fraværsskader i 2022. Siste fraværsskade var i august 2019. Ledelsen har hatt betydelig fokus på HMS/ESG i løpet av året. Styret og daglig leder vurderer arbeidsmiljøet til å være godt.

Likestilling

Selskapet har innarbeidet policy som tar sikte på at det ikke forekommer forskjellsbehandling grunnet kjønn. Av selskapets 37 ansatte er 3 kvinner.

Ytre miljø

Selskapets virksomhet slipper ikke ut stoffer og lignende som kan innebære miljøskader, utover det som er vanlig for denne type virksomhet. Selskapets virksomhet er ikke regulert av konsesjoner eller pålegg av miljømessig karakter.

Redegjørelse for årsregnskapet

Omsetningen i selskapet økte fra 153,8 MNOK i 2021 til 179,9 MNOK i 2022. Årsresultatet økte fra 7,5 MNOK til 8,8 MNOK.

Samlet kontantstrøm fra operasjonelle aktiviteter i selskapet var negativ med 7,5 MNOK. Driftsresultatet for selskapet økte fra 7,7 MNOK til 10,9 MNOK



This file is sealed with a digital signature.
The seal is a guarantee for the authenticity
of the document.

Document ID:
D1D4E4DD41CC411293C3271437FEA222



De samlede investeringene i selskapet i 2022 var 0,6 MNOK. Investeringene er utført i forbindelse med fornying av maskiner og utstyr i forbindelse med økt aktivitet i produksjonen. Selskapet har tilfredsstillende likviditet, og likviditetsbeholdningen var 1,8 MNOK per 31.12.22.

Selskapets finansielle stilling er god.

Totalkapitalen for selskapet og selskapets egenkapitalandel var ved utgangen av året henholdsvis 64,6 MNOK og 44,6%, sammenlignet med henholdsvis 66,1 MNOK og 45,4% året før. Per 31.12.22 er selskapets frie egenkapital 16,4 MNOK og selskapets totale egenkapital 28,8 MNOK.

Finansiell risiko

Overordnet om målsetting og strategi

Selskapet er eksponert for finansiell risiko på ulike områder, spesielt valutarisiko. Målsettingen er å avdemppe den finansielle risiko i størst mulig grad. Dette gjøres gjennom en naturlig sikring ved å ha samme valuta for leverandører og kunder. I tillegg gjøres terminforretninger.

Markedsrisiko

Selskapet er eksponert for endringer i valutakurser, spesielt EURO, PLN, USD og CNY, da en vesentlig del av selskapets kostnader er i disse utenlandske valutaene. Selskapet reduserer eksponeringen for valutasingninger ved å inngå terminkontrakter for disse kostnadene i valuta.

Selskapet er også eksponert mot endringer i rentenivået, da selskapets kredittramme er basert på 3M Nibor. Videre kan endringer i rentenivået påvirke investeringsmulighetene i fremtidige perioder.

Kreditrisiko

Risiko for at motparter ikke har økonomisk evne til å oppfylle sine forpliktelser anses lav, da det historisk sett har vært lite tap på fordringer, og fordi selskapets kunder er solide selskap. Brutto kreditrisiko på balansedagen utgjør totalt 57,1 MNOK for selskapet. Dette innebærer en økning på 19,3 MNOK for selskapet.

Likviditetsrisiko

Selskapet vurderer likviditeten i selskapet som tilfredsstillende, og det er ikke besluttet å innføre tiltak som endrer likviditetsrisiko. Forfalltidspunkter for kundefordringer opprettholdes.

Selskapets stilling og resultatet av virksomheten

Etter styrets oppfatning gir det fremlagte årsregnskap for regnskapsåret 2022 et riktig uttrykk for selskapets stilling og resultat av virksomheten. Utover det som fremgår av årsregnskapet, kjenner ikke styret til andre forhold vedrørende marked og prisutvikling som er av vesentlig karakter for å bedømme selskapet. Etter utgangen av regnskapsåret har det ikke inntruffet forhold som det ikke er tatt hensyn til i årsoppgjøret, og som er viktig for å bedømme selskapets resultat og stilling.

Åpenhetsloven

Redegjørelsen av aktsomhetsvurderinger vil publiseres på selskapets hjemmeside i løpet av Q2-2023.



This file is sealed with a digital signature.
The seal is a guarantee for the authenticity
of the document.

Document ID:
D1D4E4DD41CC411293C3271437FEA222



Styreansvarsforsikring

Selskapet har tegnet forsikring for styrets medlemmer og daglig leder for deres mulige ansvar overfor foretaket og tredjepersoner.

Fremtidig utvikling

Selskapet er godt posisjonert mot aluminiumsindustrien og ser ytterligere muligheter innen landbasert prosessindustri samt havvinds- og energimarkedet. Råvareprisene på aluminium, olje og gass er p.t på et høyt nivå. Det forventes økt aktivitet innen både vedlikehold, modifikasjon og nybygg i årene fremover. Selskapet har i løpet av de siste fem årene etablert seg som betydelig leverandør til europeisk aluminiumsindustri. I tillegg til lange vedlikeholdsavtaler har selskapet vært en ledende leverandør av katodekasser og komplette anodehengere til europeiske aluminiumsverk. Selskapet er godt posisjonert for å vinne flere nybyggingskontrakter samt vedlikeholdskontrakter i løpet av 2023. Det har vært god aktivitet, både i Polen og i Kina gjennom 2022. Posisjoneringen i Polen og Kina vil, etter styrets mening, være med å styrke selskapets videre konkurransevne innen begge markedene. Selskapet har tilfredsstillende ordreserver i slutten av 2022 og ser positivt på utviklingen i 2023. Selskapet er selvsagt, på lik linje med andre, delvis påvirket av Covid-19, spesielt i Kina. Reiserestriksjonene inn til Kina, opphørte 08.01.2023. Samtidig er det ingen tegn på en fredelig løsning av Ukraina krigen.

Håvik, 14.februar 2023

Jostein Eiesland
Styrets leder

Thomas Moe Børseth
Styremedlem

Rune Lilledahl
Administrerende Direktør



This file is sealed with a digital signature.
The seal is a guarantee for the authenticity
of the document.

Document ID:
D1D4E4DD41CC411293C3271437FEA222



Umoe Industries AS

RESULTATREGNSKAP 01.01.-31.12

<i>Tall i 1000</i>	Note	2022	2021
Inntekter fra salg av varer og tjenester		179 465	152 557
Andre driftsinntekter		<u>416</u>	<u>1 247</u>
Sum driftsinntekt		179 881	153 804
Varekostnad og underleverandører		132 309	113 782
Personalkostnader	1,2	25 528	24 651
Avskrivning	3	1 661	346
Annen driftskostnad		<u>9 503</u>	<u>7 374</u>
Sum driftskostnad		169 001	146 153
Driftsresultat		10 880	7 651
Annen renteinntekt		273	69
Annen finansinntekt	4	2 160	2 296
Verdiendring finansielle instrumenter		-63	130
Nedskrivning av finansielle anleggsmidler aksjer		-49	0
Annen rentekostnad		-320	-178
Annen finanskostnad	4	<u>-1 572</u>	<u>-928</u>
Netto finansielle poster		429	1 389
Ordinært resultat før skattekostnad		11 309	9 040
Skattekostnad på ordinært resultat	5	<u>-2 478</u>	<u>-1 566</u>
Årsresultat		8 832	7 474
Disponering og overføring			
Avsatt til utbytte	6	2 000	3 000
Avsatt til annen egenkapital	6	<u>6 832</u>	<u>4 474</u>
Sum overføringer		8 832	7 474



This file is sealed with a digital signature.
The seal is a guarantee for the authenticity
of the document.

Document ID:
D1D4E4DD41CC411293C3271437FEA222



Umoe Industries AS

BALANSE PR. 31.12

EIENDELER	Note	2022	2021
ANLEGGSMIDLER			
Immatrielle eiendeler			
Utsatt skattefordel	5	775	1 707
Sum immatrielle eiendeler		775	1 707
Varige driftsmidler			
Bygninger	3	255	517
Maskiner og anlegg	3	1 733	2 489
Driftsløsøre, inventar, verktøy, kontormaskiner o.l.	3	257	326
Sum varige driftsmidler		2 245	3 332
Finansielle anleggsmidler			
Aksjer i datterselskap	7	90	90
Lån til selskap i samme konsern	8	1 277	1 708
Andre finansielle anleggsmidler		0	49
Sum finansielle anleggsmidler		1 367	1 847
Sum anleggsmidler		4 387	6 886
OMLØPSMIDLER			
Beholdninger			
Råvarer og innkjøpte halvfabrikata		1 207	668
Sum beholdninger		1 207	668
Fordringer			
Kundefordringer og prosjekt under utførelse	9,10	56 486	37 698
Andre fordringer	11	617	82
Sum fordringer		57 103	37 780
Investeringer			
Markedsbaserte finansielle instrumenter		67	130
Bankinnskudd, kontanter o.l.	12	1 795	20 646
Sum omløpsmidler		60 172	59 224
SUM EIENDELER		64 559	66 110



This file is sealed with a digital signature.
The seal is a guarantee for the authenticity
of the document.

Document ID:
D1D4E4DD41CC411293C3271437FEA222



Umoe Industries AS

BALANSE PR. 31.12

EGENKAPITAL OG GJELD	Note	2022	2021
EGENKAPITAL			
Innskutt egenkapital			
Aksjekapital (12.375 aksjer a kr. 100)	6,13	12 375	12 375
Overkursfond	6	6	6
Sum innskutt egenkapital		12 381	12 381
Annen egenkapital	6	16 443	17 611
Sum opptjent egenkapital		16 443	17 611
Sum egenkapital		28 824	29 992
Kortsiktig gjeld			
Gjeld til kredittinstitusjoner		244	0
Leverandørgjeld	8	13 922	12 845
Betalbar skatt	5	1 545	0
Skyldige offentlige avgifter		4 413	5 103
Utbytte	6	2 000	3 000
Annen kortsiktig gjeld	9	13 611	15 170
Sum kortsiktig gjeld		35 735	36 118
Sum gjeld		35 735	36 118
SUM EGENKAPITAL OG GJELD		64 559	66 110

Håvik den 14. februar 2023

Jostein Eiesland
Styrets leder

Thomas Moe Børseth
Styremedlem

Rune Lilledahl
Administrerende Direktør



This file is sealed with a digital signature.
The seal is a guarantee for the authenticity
of the document.

Document ID:
D1D4E4DD41CC411293C3271437FEA222



Umoe Industries AS

KONTANTSTRØMOPPSTILLING

	2022	2021
Kontantstrømmer fra operasjonelle aktiviteter		
Ordinært resultat før skattekostnad	11 309	9 040
Ordinære avskrivninger	1 661	346
Endring i kundefordringer/prosjekt under utførelse	-18 788	-9 500
Endring i handelsvarer, råvarer og innkj. halvfabrikata	-539	15
Endring i leverandørgjeld	1 077	1 782
Endring i andre tidsavgrensingsposter	-2 241	-4 681
Netto kontantstrøm fra operasjonelle aktiviteter	-7 521	-2 998
Kontantstrøm fra investeringsaktiviteter		
Innbetalinger ved salg av varige driftsmidler	0	0
Utbetalinger ved kjøp av varige driftsmidler og goodwill	-574	-605
Netto kontantstrøm fra investeringsaktiviteter	-574	-605
Kontantstrømmer fra finansieringsaktiviteter		
Netto endring i trekk på kassekreditt	244	0
Utbetaling av utbytte	-11 000	-7 000
Netto kontantstrømmer fra finansieringsaktiviteter	-10 756	-7 000
Netto kontantstrøm for perioden	-18 851	-10 603
Kontanter og bankinnskudd ved periodens begynnelse	20 646	31 249
Kontanter og bankinnskudd ved periodens slutt	1 795	20 646



This file is sealed with a digital signature.
The seal is a guarantee for the authenticity
of the document.

Document ID:
D1D4E4DD41CC411293C3271437FEA222



Umoe Industries AS

Noter til regnskapet for 2022

Regnskapsprinsipper

Årsregnskapet er satt opp i samsvar med regnskapsloven og god regnskapskikk i Norge.

Selskapet inngår i konsernet til Umoe AS. Dette selskapet har forretningskontor på Lysaker torg 35, 1366 Lysaker hvor en kan få konsernregnskapet utlevert.

Salgsinntekter

Inntektsføring ved salg av varer og tjenester skjer fækt med utførelsen.

Klassifisering og vurdering av balanseposter

Eiendeler bestemt til varig eie eller bruk er klassifisert som anleggsmidler. Eiendeler som er tilknyttet varekretsløpet er klassifisert som omløpsmidler. Fordringer klassifiseres som omløpsmidler hvis de skal tilbakebetales i løpet av ett år etter utbetalingstidspunktet. For gjeld legges analoge kriterier til grunn.

Omløpsmidler vurderes til det laveste av anskaffelseskost og virkelig verdi. Kortsiktig gjeld balanseføres til nominelt beløp.

Anleggsmidler vurderes til anskaffelseskost. Varige anleggsmidler som forringes i verdi avskrives lineært over forventet økonomisk levetid. Anleggsmidlene nedskrives til virkelig verdi ved verdifall hvis regnskapsreglene krever det.

Nominelle beløp neddiskonteres hvis renteelementet er vesentlig.

Varige driftsmidler

Varige driftsmidler balanseføres og avskrives lineært over driftsmidlenes forventede levetid dersom de har antatt levetid over 3 år og har en kostpris som overstiger kr 15 000. Vedlikehold av driftsmidler kostnadsføres løpende under driftskostnader. Påkostninger eller forbedringer tillegges driftsmidlets kostpris og avskrives i fækt med driftsmidlet. Skillet mellom vedlikehold og påkostning/forbedring regnes i forhold til driftsmidlets stand ved kjøp av driftsmidlet.

Immaterielle eiendeler

Utgifter til immaterielle eiendeler balanseføres i den utstrekning kriteriene for balanseføring er oppfylt. Dette innebærer at slike utgifter balanseføres når det anses som sannsynlig at de fremtidige økonomiske fordelene knyttet til eiendelen vil tilflyte selskapet og anskaffelseskost kan måles pålitelig. Balanseførte immaterielle

Varebeholdninger

Lager av innkjøpte varer verdsettes til laveste av anskaffelseskost etter FIFO- prinsippet og virkelig verdi. Egentilvirkede ferdigvarer og varer under tilvirkning vurderes til full tilvirkningskost. Det foretas nedskrivning hvis virkelig verdi (salgspris med fradrag for salgskostnader) er lavere enn kostpris. Salgskostnader inkluderer alle gjenværende salgs-, administrasjons- og lagringskostnader.

Anleggskontrakter

Arbeid under utførelse knyttet til fastpriskontrakter med lang tilvirkningstid vurderes etter løpende avregnings metode. Fullføringsgraden beregnes som påløpte kostnader i prosent av forventet totalkostnad. Totalkostnaden revideres løpende. For prosjekter som antas å gi løp, kostnadsføres hele det beregnede løpet umiddelbart.

Fordringer

Kundefordringer og andre fordringer oppføres i balansen til pålydende etter fradrag for avsetning til forventet løp. Avsetning til løp gjøres i utgangspunktet på grunnlag av individuelle vurderinger av de enkelte fordringene. For mindre kundefordringer gjøres en uspesifisert avsetning for å dekke antatt løp.

Garantiansvar

Forventede utgifter til fremtidige garantiarbeider knyttet til salg/avsluttede prosjekter kostnadsføres, og føres som avsetning i balansen. Avsetningen baseres på historiske erfaringstall for garantier.

Valuta

Pengeposter i utenlandsk valuta vurderes etter kursen ved regnskapsårets slutt, og resultatposter bokføres til løpende valutakurser.



This file is sealed with a digital signature.
The seal is a guarantee for the authenticity
of the document.

Document ID:
D1D4E4DD41CC411293C3271437FEA222



Umoe Industries AS

Noter til regnskapet for 2022

Pensjoner

Innskuddsplaner periodiseres etter sammenfilingsprinsippet. Årest innskudd til pensjonsordningen kostnadsføres.

Skatt

Skattekostnaden i resultatregnskapet omfatter både periodens betalbare skatt og endring i utsatt skatt. Utsatt skatt beregnes med aktuell skattesats på grunnlag av de midlertidige forskjeller som eksisterer mellom regnskapsmessige og skattemessige verdier, samt eventuelt ligningsmessig underskudd til fremføring ved utgangen av regnskapsåret. Skatteøkende og skattereduserende midlertidige forskjeller som reverserer eller kan reversere i samme periode er utignet. Oppløring av utsatt skattefordel på netto skattereduserende forskjeller som ikke er utignet og underskudd til fremføring, begrunnes med antatt fremtidig innføring. Utsatt skatt og skattefordel som kan balanseføres oppføres netto i balansen.

Skatt på avgitt konsernbidrag som føres som økt kostpris på aksjer i andre selskaper, og skatt på mottatt konsernbidrag som føres direkte mot egenkapitalen, føres direkte mot skatt i balansen (mot betalbar skatt hvis konsernbidraget har virkning på betalbar skatt og mot utsatt skatt hvis konsernbidraget har virkning på utsatt skatt).

Kontantstrømoppstilling

Kontantstrømoppstillingen utarbeides etter den indirekte metoden. Kontanter og kontantekvivalenter omfatter kontanter, bankinnskudd, andre kortsiktige, likvide plasseringer som umiddelbart og med uvesentlig kursrisiko kan konverteres til kjente kontantbeløp og med forfallsdato kortere enn tre måneder fra anskaffelsesdato.

Krigen i Ukraina

Uroighetene i Ukraina påvirket selskapet i form av høyere stålpriser etc. gjennom 1. halvår. Prisene og tilgjengeligheten av stål har imidlertid stabilisert seg noe mot slutten av året, selv om det ikke er tegn på en fredelig løsning på konflikten på kort sikt.

Covid-19

Selskapet har gjennom 2022 delvis vært påvirket av Covid-19, spesielt i Kina.



This file is sealed with a digital signature.
The seal is a guarantee for the authenticity
of the document.

Document ID:
D1D4E4DD41CC411293C3271437FEA222



Umoe Industries AS

Noter til regnskapet for 2022

Tall i 1000

Note 1 Lønnskostnader, antall ansatte, godtgjørelser, lån til ansatte mm.

Lønnskostnader	2022	2021
Lønninger	20 588	20 197
Arbeidsgiveravgift	3 126	2 937
Pensjonskostnader	1 118	930
Andre ytelser/personalkostnader	695	586
Sum	25 528	24 651

Antall årsverk	37	35
----------------	----	----

Ytelser til ledende personer	Daglig leder	Styret
Lønn/styrehonorar	1 793	
Pensjonsutgifter	61	
Annen godtgjørelse	25	

Revisor	2022	2021
Kostnadsført godtgjørelse til revisor fordeler seg slik :		
- lovpålagt revisjon (inkludert bistand med årsregnskap)	335	151
- andre attestasjonstjenester		
- skatterådgivning (inkl. teknisk bistand med ligningspapirer)		
- annen bistand (Kompensasjonsordning - Covid-19 og MVA bistand)		150
Sum godtgjørelse til revisor (eks. mva)	335	301

Det er ikke gitt lån/sikkerhetsstillelse til daglig leder, styrets leder eller andre nærstående parter. Det er ingen enkelt lån/sikkerhetsstillelser som utgjør mer enn 5 % av selskapets egenkapital. Daglig leder inngår i selskapets bonusordning. Det ble utdelt bonus i 2022.

Note 2 Pensjoner

Selskapet er pliktig til å ha en tjenstepensjonsordning etter lov om obligatorisk tjenstepensjon. Selskapet har en innskuddspensjonsordning som tilfredsstiller kravene i denne lov.

I tillegg har selskapet en kollektiv uførepensjonsordning. Selskapet har også en AFP ordning som omfatter 37 personer pr 31.12.22.

I regnskapet for 2022 er det kostnadsført kr 1.118 vedrørende pensjonsordningene.

Note 3 Varige driftsmidler

Varige driftsmidler	Bygninger og tomter	Maskiner, verktøy og anlegg	Driftsløsere, inventar og kontormask.	Sum varige driftsmidler
Anskaffelseskost 01.01.	4 302	14 390	4 020	22 711
Tilgang		497	77	574
Avgang				
Anskaffelseskost 31.12.	4 302	14 887	4 096	23 285
Akkumulerte avskrivninger 01.01	3 785	11 901	3 693	19 379
Årets avskrivninger	263	1 254	145	1 661
Akkumulerte avskrivninger 31.12.	4 048	13 155	3 838	21 040
Balansført verdi 31.12.	254	1 732	258	2 245
Årets avskrivninger	263	1 254	145	1 661
Forventet økonomisk levetid		4-5 år	3-5 år	
Avskrivningsplan		Lineær	Lineær	



This file is sealed with a digital signature. The seal is a guarantee for the authenticity of the document.

Document ID:
D1D4E4DD41CC411293C3271437FEA222



Umoe Industries AS

Noter til regnskapet for 2022

Note 4 Finansinntekter og finanskostnader

Annen finansinntekt på 2.160 består av aksjeutbytte (71) og agio (2.089)
Annen finanskostnad på 1.572 består i sin helhet av disagio.

Note 5 Skatter

Beregning av utsatt skatt/utsatt skattefordel

Midlertidige forskjeller	2022	2021
Driftsmidler	-4 913	-4 641
Tilvirkningskontrakter	1 524	-1 704
Finansielle instrumenter	67	130
Kundefordringer	-150	-150
Garantitviseining	-50	-50
Netto midlertidige forskjeller	-3 523	-6 415
Underskudd til fremføring	0	-1 347
Grunnlag for utsatt skatt/skattefordel	-3 523	-7 762
Utsatt skattefordel/utsatt skatt	-775	-1 707
Utsatt skattefordel i balansen	-775	-1 707

Grunnlag for skattekostnad, endring i utsatt skatt og betalbar skatt

Resultat før skattekostnad	11 309	9 040
Ikke skattepliktig inntekt	0	-1 670
Permanente forskjeller	15	-379
Grunnlag for årets skattekostnad	11 325	6 991
Endring i midlertidige resultatforskjeller	-2 954	6 545
+/- anvendt(-) fremført skattemessig underskudd til fremføring	-1 347	-21 283
Skattepliktig inntekt av årets resultat	7 023	0

Fordeling av skattekostnaden

Betalbar skatt (22%)	1 545	0
Endring i utsatt skatt	931	1 566
Sum skattekostnad	2 476	1 566

Betalbar skatt i balansen

Betalbar skatt (22%)	1 545	0
Betalbar skatt i balansen	1 545	0

Note 6 Egenkapital

Årets endring i egenkapital	Aksjekapital	Overkurs- fond	Annen egenkapital	Sum
Egenkapital 01.01.	12 375	6	17 611	29 992
Årets resultat			8 832	8 832
Tilleggsutbytte			-8 000	-8 000
Avsatt utbytte			-2 000	-2 000
Egenkapital 31.12.	12 375	6	16 443	28 824



This file is sealed with a digital signature.
The seal is a guarantee for the authenticity
of the document.

Document ID:
D1D4E4DD41CC411293C3271437FEA222



Umoe Industries AS

Noter til regnskapet for 2022

Note 7 Aksjer

Investeringene i datterselskapene regnskapsføres etter kostmetoden.

Datterselskap	Forretningskontor	Eierandel/ stemmerett	Egenkapital pr 31.12.22	Årets resultat	Balansført verdi
Umoe Industries Polska Sp. Z.o.o	Polen	100 %	1 156	890	90
Balansført verdi 31.12.					90

Note 8 Mellomværende med selskap i samme konsern m.v.

	Varekostnad		Husleie	
	2022	2021	2022	2021
Foretak i samme konsern	40 629	20 156	1 446	1 401
Sum	40 629	20 156	1 446	1 401

	Fordringer		Utlån	
	2022	2021	2022	2021
Foretak i samme konsern	2 299	1 100	1 277	1 708
Sum	2 299	1 100	1 277	1 708

	Andre kortsiktige gjeld		Leverandørgjeld	
	2022	2021	2022	2021
Foretak i samme konsern	0	0	2 278	1 100
Sum	0	0	2 278	1 100

Note 9 Kundefordringer og prosjekt under utførelse

	2022	2021
Påløpne kostnader prosjekt under utførelse	154 819	228 527
+ beregnet oppløst dekningsbidrag på prosjekt under utførelse	1 524	3 696
Sum verdiskapning prosjekt under utførelse	156 343	232 222
- Uffakturert på prosjekt under utførelse pr 31.12.	-158 066	-228 342
Brutto prosjekt under utførelse	-1 723	3 884
Prosjekt under utførelse klassifisert som gjeld	8 145	10 273
Kundefordringer	50 063	23 544
Sum kundefordringer og prosjekt under utførelse	56 486	37 698

Note 10 Finansiell markedsrisiko

Kreditrisiko:

Umoe Industries driver i hovedsak all sin virksomhet rett mot den nasjonale og internasjonale aluminiumsindustrien, samt leveranser relatert til olje og gass industrien. Denne virksomheten knytter det seg en kredittrisiko til ved at selskapet påtar seg ansvar for anleggskontrakter av ulik varighet og omfang. Kreditrisikoen søkes redusert gjennom avtalte a-kontobetalingen.

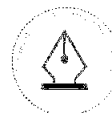
Brutto kreditrisiko (tall i 1.000)	57 103
Herav:	
Kundefordringer	50 063
Andre fordringer	617
Varer i arbeid	6 423
Fordring til selskap i samme konsern	1 277

Valutarisiko:

Umoe Industries har aktiviteter i inn- og utland som gjennom kjøp og salg av varer og tjenester naturlig medfører valutarisiko. Selskapet søker å redusere valutarisikoen gjennom naturlig hedge og kjøp av valutaterminkontrakter.

Renterisiko:

Selskapet har ingen lån med rentebinding utover 3 måneder.



This file is sealed with a digital signature.
The seal is a guarantee for the authenticity of the document.

Document ID:
D1D4E4DD41CC411293C3271437FEA222



Umoe Industries AS

Noter til regnskapet for 2022

Note 11 Andre fordringer

Andre fordringer består av forskuddsbetaling til leverandører.

Note 12 Bundne bankinnskudd, trekkrettigheter

Bankinnskudd, konanter o.l omfatter bundne skattefrekksmidler med kr 1.020.

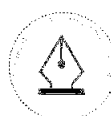
Note 13 Aksjekapital og aksjonærinformasjon

Aksjekapitalen på kr 12.375.000 består av 123.750 aksjer à kr 100. Alle aksjer har like rettigheter.

Oversikt over aksjonærene 31.12.

Navn	Antall aksjer	Eierandel
Umoe AS	99 000	80,0 %
Global Alu Services AS	24 750	20,0 %
Sum	123 750	100,0 %

Daglig leder i Umoe Industries AS, eier 50% av aksjene i Global Alu Services AS.



This file is sealed with a digital signature.
The seal is a guarantee for the authenticity
of the document.

Document ID:
D1D4E4DD41CC411293C3271437FEA222



Statsautoriserte revisorer
Ernst & Young AS

Thormøhlens gate 53 D, 5006 Bergen
Postboks 6163, 5892 Bergen

Foretaksregisteret: NO 976 389 387 MVA
Tlf: +47 24 00 24 00

www.ey.no
Medlemmer av Den norske Revisorforening

UAVHENGIG REVISORS BERETNING

Til generalforsamlingen i Umoe Industries AS

Konklusjon

Vi har revidert årsregnskapet for Umoe Industries AS som består av balanse per 31. desember 2022, resultatregnskap og kontantstrømoppstilling for regnskapsåret avsluttet per denne datoen og noter til årsregnskapet, herunder et sammendrag av viktige regnskapsprinsipper.

Etter vår mening oppfylder årsregnskapet gjeldende lovkrav og gir et rettviseende bilde av selskapets finansielle stilling per 31. desember 2022 og av dets resultater og kontantstrømmer for regnskapsåret avsluttet per denne datoen i samsvar med regnskapslovens regler og god regnskapsskikk i Norge.

Grunnlag for konklusjon

Vi har gjennomført revisjonen i samsvar med International Standards on Auditing (ISA-ene). Våre oppgaver og plikter i henhold til disse standardene er beskrevet nedenfor under *Revisors oppgaver og plikter ved revisjonen av årsregnskapet*. Vi er uavhengige av selskapet i samsvar med kravene i relevante lover og forskrifter i Norge og *International Code of Ethics for Professional Accountants* (inkludert internasjonale uavhengighetsstandarder) utstedt av International Ethics Standards Board for Accountants (IESBA-reglene), og vi har overholdt våre øvrige etiske forpliktelser i samsvar med disse kravene. Innhentet revisjonsbevis er etter vår vurdering tilstrekkelig og hensiktsmessig som grunnlag for vår konklusjon.

Øvrig informasjon

Øvrig informasjon omfatter informasjon i selskapets årsrapport bortsett fra årsregnskapet og den tilhørende revisjonsberetningen. Styret og daglig leder (ledelsen) er ansvarlig for den øvrige informasjonen. Vår konklusjon om revisjonen av årsregnskapet dekker ikke den øvrige informasjonen, og vi attesterer ikke den øvrige informasjonen.

I forbindelse med revisjonen av årsregnskapet er det vår oppgave å lese den øvrige informasjonen med det formål å vurdere om årsberetningen inneholder de opplysninger som skal gis i henhold til gjeldende lovkrav og hvorvidt det foreligger vesentlig inkonsistens mellom den øvrige informasjonen og årsregnskapet eller kunnskap vi har opparbeidet oss under revisjonen, eller hvorvidt den tilsynelatende inneholder vesentlig feilinformasjon. Dersom vi konkluderer med at den øvrige informasjonen inneholder vesentlig feilinformasjon eller ikke inneholder de opplysninger som skal gis i henhold til gjeldende lovkrav, er vi pålagt å rapportere det.

Vi har ingenting å rapportere i så henseende, og vi mener at årsberetningen er konsistent med årsregnskapet og inneholder de opplysninger som skal gis i henhold til gjeldende lovkrav.

Ledelsens ansvar for årsregnskapet

Ledelsen er ansvarlig for å utarbeide årsregnskapet og for at det gir et rettviseende bilde i samsvar med regnskapslovens regler og god regnskapsskikk i Norge. Ledelsen er også ansvarlig for slik intern kontroll som den finner nødvendig for å kunne utarbeide et årsregnskap som ikke inneholder vesentlig feilinformasjon, verken som følge av misligheter eller feil.

Ved utarbeidelsen av årsregnskapet må ledelsen ta standpunkt til selskapets evne til fortsatt drift og opplyse om forhold av betydning for fortsatt drift. Forutsetningen om fortsatt drift skal legges til grunn for årsregnskapet med mindre ledelsen enten har til hensikt å avvikle selskapet eller virksomheten, eller ikke har noe annet realistisk alternativ.

Årsmøteform of Ernst & Young Global Limited

Permeo document key: K3-IF3-KUMM5-JZEOG-OKSDE-SK0Y2-LFTEQ



Building a better
working world

Revisors oppgaver og plikter ved revisjonen av årsregnskapet

Vårt mål er å oppnå betryggende sikkerhet for at årsregnskapet som helhet ikke inneholder vesentlig feilinformasjon, verken som følge av misligheter eller feil, og å avgi en revisjonsberetning som inneholder vår konklusjon. Betyggende sikkerhet er en høy grad av sikkerhet, men ingen garanti for at en revisjon utført i samsvar med ISA-ene, alltid vil avdekke vesentlig feilinformasjon. Feilinformasjon kan skyldes misligheter eller feil og er å anse som vesentlig dersom den enkeltvis eller samlet med rimelighet kan forventes å påvirke de økonomiske beslutningene som brukerne foretar på grunnlag av årsregnskapet.

Som del av en revisjon i samsvar med ISA-ene, utøver vi profesjonelt skjønn og utviser profesjonell skepsis gjennom hele revisjonen. I tillegg:

- identifiserer og vurderer vi risikoen for vesentlig feilinformasjon i årsregnskapet, enten det skyldes misligheter eller feil. Vi utformer og gjennomfører revisjonshandlinger for å håndtere slike risikoer, og innhenter revisjonsbevis som er tilstrekkelig og hensiktsmessig som grunnlag for vår konklusjon. Risikoen for at vesentlig feilinformasjon som følge av misligheter ikke blir avdekket, er høyere enn for feilinformasjon som skyldes feil, siden misligheter kan innebære samarbeid, forfalskning, bevisste utelatelser, uriktige fremstillinger eller overstyring av intern kontroll.
- opparbeider vi oss en forståelse av den interne kontrollen som er relevant for revisjonen, for å utforme revisjonshandlinger som er hensiktsmessige etter omstendighetene, men ikke for å gi uttrykk for en mening om effektiviteten av selskapets interne kontroll.
- evaluerer vi om de anvendte regnskapsprinsippene er hensiktsmessige og om regnskapsestimater og tilhørende noteopplysninger utarbeidet av ledelsen er rimelige.
- konkluderer vi på om ledelsens bruk av fortsatt drift-forutsetningen er hensiktsmessig, og, basert på innhentede revisjonsbevis, hvorvidt det foreligger vesentlig usikkerhet knyttet til hendelser eller forhold som kan skape betydelig tvil om selskapets evne til fortsatt drift. Dersom vi konkluderer med at det eksisterer vesentlig usikkerhet, kreves det at vi i revisjonsberetningen henleder oppmerksomheten på tilleggsopplysningene i årsregnskapet, eller, dersom slike tilleggsopplysninger ikke er tilstrekkelige, at vi modifierer vår konklusjon. Våre konklusjoner er basert på revisjonsbevis innhentet frem til datoen for revisjonsberetningen. Etterfølgende hendelser eller forhold kan imidlertid medføre at selskapet ikke kan fortsette driften.
- evaluerer vi den samlede presentasjonen, strukturen og innholdet i årsregnskapet, inkludert tilleggsopplysningene, og hvorvidt årsregnskapet gir uttrykk for de underliggende transaksjonene og hendelsene på en måte som gir et rettviseende bilde.

Vi kommuniserer med styret blant annet om det planlagte omfanget av og tidspunktet for revisjonsarbeidet og eventuelle vesentlige funn i revisjonen, herunder vesentlige svakheter i den interne kontrollen som vi avdekker gjennom revisjonen.

Bergen, 15.02.2023
ERNST & YOUNG AS

Revisjonsberetningen er signert elektronisk

Jørn Knutsen
statsautorisert revisor

Uavhengig revisors beretning - Umoe Industries AS 2022

A member firm of Ernst & Young Global Limited

Permeo document key: K3-IF3-KLMM5-JEQG-OKSDE-8K0Y2-LF1EQ



PENNEO

Signaturene i dette dokumentet er juridisk bindende. Dokument signert med "Penneo™ - sikker digital signatur"
De signerende parter sin identitet er registrert, og er listet nedenfor

"Med min signatur bekrefter jeg alle datoer og innholdet i dette dokument."

Jørn Knutsen

Statsautorisert revisor

På vegne av: EY

Serienummer: 9578-5992-4-3012515

IP: 145.62.xxx.xxx

2023-02-15 13:40:09 UTC



Penneo Dokumentnøkkel: K34F3-KLMM5-PEQG-OKSDE-8K0Y2-LF1EQ

Dokumentet er signert digitalt, med **Penneo.com**. Alle digitale signatur-data i dokumentet er sikret og validert av den datamaskin-utregnede hash-verdien av det opprinnelige dokument. Dokumentet er låst og tids-stemplet med et sertifikat fra en betrodd tredjepart. All kryptografisk bevis er integrert i denne PDF, for fremtidig validering (hvis nødvendig).

Hvordan bekrefter at dette dokumentet er originalen?

Dokumentet er beskyttet av ett Adobe CDS sertifikat. Når du åpner dokumentet i

Adobe Reader, skal du kunne se at dokumentet er sertifisert av **Penneo e-signature service <penneo@penneo.com>**. Dette garanterer at innholdet i dokumentet ikke har blitt endret.

Det er lett å kontrollere de kryptografiske beviser som er lokalisert inne i dokumentet, med Penneo validator - <https://penneo.com/validator>