



ÅRSREGNSKAPET FOR REGNSKAPSÅRET 2020 - GENERELL INFORMASJON

Enheten

Organisasjonsnummer: 975 880 028
Organisasjonsform: Aksjeselskap
Foretaksnavn: ESPEN ANDRESEN AS
Forretningsadresse: Ekornstien 10
3089 HOLMESTRAND

Regnskapsår

Årsregnskapets periode: 01.01.2020 - 31.12.2020

Konsern

Morselskap i konsern: Nei

Regnskapsregler

Regler for små foretak benyttet: Ja
Benyttet ved utarbeidelsen av årsregnskapet til selskapet: Regnskapslovens alminnelige regler

Årsregnskapet fastsatt av kompetent organ

Bekreftet av representant for selskapet: Espen Andresen
Dato for fastsettelse av årsregnskapet: 14.04.2021

Grunnlag for avgivelse

År 2020: Årsregnskapet er elektronisk innlevert
År 2019: Tall er hentet fra elektronisk innlevert årsregnskap fra 2020

Det er ikke krav til at årsregnskapet m.v. som sendes til Regnskapsregisteret er undertegnet. Kontrollen på at dette er utført ligger hos revisor/enhetens øverste organ. Sikkerheten ivaretas ved at innsender har rolle/rettighet for innsending av årsregnskapet via Altinn, og ved at det bekreftes at årsregnskapet er fastsatt av kompetent organ.

Brønnøysundregistrene, 22.06.2021



Resultatregnskap

Beløp i: NOK	Note	2020	2019
RESULTATREGNSKAP			
Inntekter			
Salgsinntekt		829 662	1 180 276
Sum inntekter		829 662	1 180 276
Kostnader			
Varekostnad		179 614	274 101
Lønnskostnad	1	138 839	747 294
Avskrivning på varige driftsmidler	2	6 183	6 484
Annen driftskostnad	1	350 856	326 440
Sum kostnader		675 492	1 354 319
Driftsresultat		154 169	-174 043
Finansinntekter og finanskostnader			
Annen renteinntekt		138	960
Annen finansinntekt		947	2 265
Sum finansinntekter		1 085	3 225
Annen rentekostnad		5 738	6 281
Annen finanskostnad		3 278	1 976
Sum finanskostnader		9 016	8 258
Netto finans		-7 931	-5 033
Ordinært resultat før skattekostnad		146 239	-179 076
Ordinært resultat etter skattekostnad		146 239	-179 076
Årsresultat		146 239	-179 076
Årsresultat etter minoritetsinteresser		146 239	-179 076
Overføringer og disponeringer			
Udekket tap	4	33 130	-33 130
Overføringer annen egenkapital	4	113 109	-145 946
Sum overføringer og disponeringer		146 239	-179 076



Resultatregnskap

Beløp i: NOK	Note	2020	2019
---------------------	-------------	-------------	-------------



Balanse

Beløp i: NOK	Note	2020	2019
BALANSE - EIENDELER			
Anleggsmidler			
Immaterielle eiendeler			
Varige driftsmidler			
Driftsløsøre, inventar, verktøy, kontorm.	2	6 699	12 882
Sum varige driftsmidler		6 699	12 882
Finansielle anleggsmidler			
Andre fordringer		9 333	25 333
Sum finansielle anleggsmidler		9 333	25 333
Sum anleggsmidler		16 032	38 215
Omløpsmidler			
Varer			
Varer	5	6 000	5 000
Sum varer		6 000	5 000
Fordringer			
Kundefordringer	6	5 106	4 234
Andre fordringer		5 553	5 638
Sum fordringer		10 659	9 872
Investeringer			
Markedsbaserte aksjer		102 842	101 895
Sum investeringer		102 842	101 895
Bankinnskudd, kontanter og lignende			
Bankinnskudd, kontanter o.l.	7	181 676	226 821
Sum bankinnskudd, kontanter og lignende		181 676	226 821
Sum omløpsmidler		301 178	343 588
SUM EIENDELER		317 210	381 804



Balanse

Beløp i: NOK	Note	2020	2019
BALANSE - EGENKAPITAL OG GJELD			
Egenkapital			
Innskutt egenkapital			
Selskapskapital	4,8	100 000	100 000
Sum innskutt egenkapital		100 000	100 000
Opptjent egenkapital			
Annen egenkapital	4	113 109	
Udekket tap	4		33 130
Sum opptjent egenkapital		113 109	-33 130
Sum egenkapital		213 109	66 870
Sum langsiktig gjeld		0	0
Kortsiktig gjeld			
Gjeld til kredittinstitusjoner		711	
Leverandørgjeld		20 667	83 278
Skyldig offentlige avgifter		15 081	131 841
Annen kortsiktig gjeld	9	67 641	99 814
Sum kortsiktig gjeld		104 100	314 933
Sum gjeld		104 100	314 933
SUM EGENKAPITAL OG GJELD		317 210	381 804



Brønnøysundregistrene

ÅRSREGNSKAP FOR REGNSKAPSÅRET 2020 - GENERELL INFORMASJON

Journalnummer: 2021 454537

Enheten

Organisasjonsnummer: 975 880 028
Organisasjonsform: Aksjeselskap
Foretaksnavn: ESPEN ANDRESEN AS
Forretningsadresse: Ekornstien 10
3089 HOLMESTRAND

Regnskapsår

Årsregnskapets periode: 01.01.2020 - 31.12.2020

Konsern

Morselskap i konsern: Nei

Regnskapsregler

Regler for små foretak benyttet: Ja
Benyttet ved utarbeidelsen av
årsregnskapet til selskapet: Regnskapslovens alminnelige regler

Årsregnskapet fastsatt av kompetent organ

Bekreftet av representant for selskapet: Espen Andresen
Dato for fastsettelse av årsregnskapet: 14.04.2021

Revisjon

Selskapet har besluttet at årsregnskapet
ikke skal revideres: Ja
Årsregnskapet er utarbeidet av ekstern
autorisert regnskapsfører: Ja
Ekstern autorisert regnskapsfører har i
løpet av regnskapsåret bistått ved den
løpende regnskapsføringen eller utført
andre tjenester for selskapet enn å
utarbeide årsregnskapet: Ja

Grunnlag for avgivelse

År 2020: Årsregnskap er elektronisk innlevert.
År 2019: Tall er hentet fra elektronisk innlevert årsregnskap fra 2020.

Det er ikke krav til at årsregnskapet m.v. som sendes til Regnskapsregisteret er undertegnet. Kontrollen på at dette er utført ligger hos revisor/enhetens øverste organ. Sikkerheten ivaretas ved at innsender har rolle/rettighet for innsending av årsregnskapet via Altinn, og ved at det bekreftes at årsregnskapet er fastsatt av kompetent organ.

Brønnøysundregistrene, 21.06.2021

Brønnøysundregistrene
Postadresse: Postboks 900, 8910 Brønnøysund
Telefon: 75 00 75 00
E-post: firmapost@brreg.no Internett: www.brreg.no
Organisasjonsnummer: 974 760 673



Organisasjonsnr: 975 880 028
ESPEN ANDRESEN AS

RESULTATREGNSKAP

Beløp i: NOK	Note	2020	2019
RESULTATREGNSKAP			
Inntekter			
Salgsinntekt		829 662	1 180 276
Sum inntekter		829 662	1 180 276
Kostnader			
Varekostnad		179 614	274 101
Lønnskostnad	1	138 839	747 294
Avskrivning på varige driftsmidler	2	6 183	6 484
Annen driftskostnad	1	350 856	326 440
Sum kostnader		675 492	1 354 319
Driftsresultat		154 169	-174 043
Finansinntekter og finanskostnader			
Annen renteinntekt		138	960
Annen finansinntekt		947	2 265
Sum finansinntekter		1 085	3 225
Annen rentekostnad		5 738	6 281
Annen finanskostnad		3 278	1 976
Sum finanskostnader		9 016	8 258
Netto finans		-7 931	-5 033
Ordinært resultat før skattekostnad		146 239	-179 076
Ordinært resultat etter skattekostnad		146 239	-179 076
Årsresultat		146 239	-179 076
Årsresultat etter minoritetsinteresser		146 239	-179 076
Overføringer og disponeringer			
Udekket tap	4	33 130	-33 130
Overføringer annen egenkapital	4	113 109	-145 946
Sum overføringer og disponeringer		146 239	-179 076



Organisasjonsnr: 975 880 028
ESPEN ANDRESEN AS

BALANSE

Beløp i: NOK	Note	2020	2019
BALANSE - EIENDELER			
Anleggsmidler			
Immaterielle eiendeler			
Varige driftsmidler			
Driftsløsøre, inventar, verktøy, kontorm.			
	2	6 699	12 882
Sum varige driftsmidler		6 699	12 882
Finansielle anleggsmidler			
Andre fordringer			
		9 333	25 333
Sum finansielle anleggsmidler		9 333	25 333
Sum anleggsmidler		16 032	38 215
Omløpsmidler			
Varer			
Varer			
	5	6 000	5 000
Sum varer		6 000	5 000
Fordringer			
Kundefordringer			
	6	5 106	4 234
Andre fordringer			
		5 553	5 638
Sum fordringer		10 659	9 872
Investeringer			
Markedsbaserte aksjer			
		102 842	101 895
Sum investeringer		102 842	101 895
Bankinnskudd, kontanter og lignende			
Bankinnskudd, kontanter o. l.			
	7	181 676	226 821
Sum bankinnskudd, kontanter og lignende		181 676	226 821
Sum omløpsmidler		301 178	343 588
SUM EIENDELER		317 210	381 804
BALANSE - EGENKAPITAL OG GJELD			
Egenkapital			
Innskutt egenkapital			
Selskapskapital			
	4,8	100 000	100 000
Sum innskutt egenkapital		100 000	100 000



Opptjent egenkapital			
Annen egenkapital	4	113 109	
Udekket tap	4		33 130
Sum opptjent egenkapital		113 109	-33 130
Sum egenkapital		213 109	66 870
Sum langsiktig gjeld		0	0
Kortsiktig gjeld			
Gjeld til			
kredittinstitusjoner		711	
Leverandørgjeld		20 667	83 278
Skyldig offentlige avgifter		15 081	131 841
Annen kortsiktig gjeld	9	67 641	99 814
Sum kortsiktig gjeld		104 100	314 933
Sum gjeld		104 100	314 933
SUM EGENKAPITAL OG GJELD		317 210	381 804



Organisasjonsnr: 975 880 028
ESPEN ANDRESEN AS

NOTEOPPLYSNINGER - SELSKAP - alle poster oppgitt i hele tall

Note

Regnskapsprinsipper

Note

Antall aksjer og aksjeeiere

<u>Aksjeklasse</u>	<u>Ant. aksjer</u>	<u>Pålydende</u>	<u>Bokført verdi</u>
Ordinære aksjer	50.00	2000.00	100000.00

<u>Aksjeeiere - fritekst</u>	<u>Antall</u>	<u>Eierandel</u>	<u>Aksjeklasse</u>
Espen Andresen	50.00	100.00%	Ordinære aksjer

<u>Sum</u>	<u>Sum antall</u>	<u>Sum eierandel</u>
	50.00	100.00%

Ytelser til daglig leder

<u>Ytelser</u>	<u>Lønn</u>	<u>Pensj.forpl.</u>	<u>Andre godtgj.</u>
	129998.00		140556.00

Note

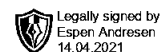
Antall årsverk i regnskapsåret

Virksomheten har hatt følgende antall årsverk:
1.00

Note

Lån og sikkerhetsstillelse til ledende personer og aksjeeiere

Er det gitt lån eller sikkerhetsstillelse til ledende personer: Nei



**Årsregnskap 2020
for
ESPEN ANDRESEN AS**

Utarbeidet av:

Merkur Regnskap SA
Sentrumsvn. 62
3647 Hvittingfoss
985 836 949



Espen Andresen AS

Legally signed by
Espen Andresen
14.04.2021**Resultatregnskap**

	Note	2020	2019
DRIFTSINNEKTER OG DRIFTSKOSTNADER			
Driftsinntekter			
Salgsinntekt		829 662	1 180 276
Sum driftsinntekter		829 662	1 180 276
Driftskostnader			
Varekostnad		179 614	274 101
Lønnskostnad	1	138 839	747 294
Avskrivning på varige driftsmidler	2	6 183	6 484
Annen driftskostnad	1	350 856	326 440
Sum driftskostnader		675 493	1 354 319
DRIFTSRESULTAT		154 169	(174 043)
FINANSINNEKTER OG FINANSKOSTNADER			
Finansinntekter			
Annen renteinntekt		138	960
Annen finansinntekt		947	2 265
Sum finansinntekter		1 085	3 225
Finanskostnader			
Annen rentekostnad		5 738	6 281
Annen finanskostnad		3 278	1 977
Sum finanskostnader		9 016	8 258
NETTO FINANSPOSTER		(7 931)	(5 033)
ORDINÆRT RES. FØR SKATTEKOSTNAD		146 239	(179 076)
Skattekostnad på ordinært resultat	3	0	0
ORDINÆRT RESULTAT		146 239	(179 076)
ÅRSRESULTAT		146 239	(179 076)
OVERFØRINGER			
Overføringer annen egenkapital	4	113 109	(145 946)
Fremføring av udekket tap	4	33 130	(33 130)
SUM OVERFØRINGER		146 239	(179 076)



Espen Andresen AS

Legally signed by
Espen Andresen
14.04.2021

Balanse pr. 31.12.2020

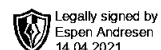
	Note	31.12.2020	31.12.2019
EIENDELER			
Anleggsmidler			
Varige driftsmidler			
Driftsløsøre, inventar, verktøy, kontorm.	2	6 699	12 882
Finansielle anleggsmidler			
Andre fordringer		9 333	25 333
Sum anleggsmidler		16 032	38 215
Omløpsmidler			
Varer	5	6 000	5 000
Kundefordringer	6	5 106	4 234
Andre fordringer		5 553	5 638
Markedsbaserte aksjer		102 842	101 895
Bankinnskudd, kontanter o.l.	7	181 676	226 821
Sum omløpsmidler		301 178	343 588
SUM EIENDELER		317 210	381 804
EGENKAPITAL OG GJELD			
Egenkapital			
Innskutt egenkapital			
Selskapskapital	4,8	100 000	100 000
Sum innskutt egenkapital		100 000	100 000
Opptjent egenkapital			
Annen egenkapital	4	113 109	0
Udekket tap	4	0	(33 130)
Sum opptjent egenkapital		113 109	(33 130)
Sum egenkapital		213 109	66 870
Gjeld			
Kortsiktig gjeld			
Gjeld til kredittinstitusjoner		711	0
Leverandørgjeld		20 667	83 278
Skyldig offentlige avgifter		15 081	131 841
Annen kortsiktig gjeld	9	67 641	99 814
Sum kortsiktig gjeld		104 100	314 933
SUM EGENKAPITAL OG GJELD		317 210	381 804

Holmestrand 14. april 2021

Espen Andresen
Styreleder



Espen Andresen AS



Noter 2020

Regnskapsprinsipper:

Årsregnskapet er satt opp i samsvar med regnskapsloven og god regnskapsskikk. Selskapet har videre fulgt relevante bestemmelser i Norsk Regnskaps Standard utarbeidet av Norsk Regnskaps Stiftelse.

Driftsinntekter

Inntektsføring ved salg av varer skjer på leveringstidspunktet. Tjenester inntektsføres etter hvert som de blir levert.

Omløpsmidler og kortsiktig gjeld

Omløpsmidler og kortsiktig gjeld omfatter normalt poster som forfaller til betaling innen ett år etter siste dag i regnskapsåret, samt poster som knytter seg til varekretsløpet. Omløpsmidler vurderes til laveste verdi av anskaffelseskost og antatt virkelig verdi (Laveste verdis prinsipp).

Anleggsmidler og langsiktig gjeld

Anleggsmidler omfatter eiendeler bestemt til varig eie og bruk for virksomheten. Anleggsmidler er vurdert til anskaffelseskost. Varige driftsmidler føres opp i balansen og avskrives over driftsmidlets forventede økonomiske levetid. Varige driftsmidler nedskrives til virkelig verdi ved verdifall som forventes ikke å være av forbigående art. Nedskrivning blir reversert når grunnlaget for nedskrivningen ikke lenger finnes å være til stede.

Varer

Varer er vurdert til det laveste av anskaffelseskost (FIFO-prinsippet) og netto salgsverdi (Laveste verdis prinsipp). For råvarer er gjenanskaffelseskost anvendt ved vurdering av virkelig verdi som en tilnærming.

Arbeid under utførelse og andre beholdninger med lang tilvirkningstid

Ved verdsettelse av anskaffelseskostnader for varer med lang tilvirkningstid er renter medtatt i varelagerverdien.

Fordringer

Kundefordringer og andre fordringer føres opp i balansen til pålydende etter fradrag for avsetning til påregnelig tap. Avsetning til påregnelig tap gjøres på grunnlag av en individuell vurdering av de enkelte fordringene. I tillegg gjøres det for øvrige kundefordringer en uspesifisert avsetning for å dekke antatt tap.

Andre fordringer er også gjenstand for en tilsvarende vurdering.

Skatt

Skattekostnaden i resultatregnskapet omfatter periodens betalbare skatt som blir utlignet og forfaller til betaling i neste regnskapsår i tillegg til endring i utsatt skatt. Utsatt skatt er beregnet med skattesatsen ved utgangen av regnskapsåret (22 %) på grunnlag av skattereduserende og skatteøkende midlertidige forskjeller som eksisterer mellom regnskapsmessige og skattemessige verdier. Skatteøkende og skattereduserende midlertidige forskjeller som reverserer eller kan reversere i samme periode er utlignet og nettoført.



Espen Andresen AS

Legally signed by
Espen Andresen
14.04.2021

Noter 2020

Note 1 - Lønnskostnad

	I år	I fjor
Lønn	76 223	545 098
Arbeidsgiveravgift	28 590	106 851
Pensjonskostnader	27 588	90 400
Andre lønnsrelaterte ytelser	6 438	4 945
Totalt	138 839	747 294

Selskapet er ikke pliktig til å etablere OTP, men har likevel denne ordningen.

Lønn og godtgjørelse til daglig leder kr 270.554

Note 2 - Avskrivning på varige driftsmidler

	Maskiner og anlegg	Driftsløsøre, inventar, verktøy, kontorm.	Sum
Anskaffelseskost pr. 1/1	24 516	746 029	770 545
+ Tilgang	0	0	0
- Avgang	0	0	0
Anskaffelseskost pr. 31/12	24 516	746 029	770 545
Akk. av/nedskr. pr 1/1	24 516	733 147	757 663
+ Ordinære avskrivninger	0	6 183	6 183
+ Avskr. på oppskrivning	0	0	0
- Tilbakeført avskrivning	0	0	0
+ Ekstraord nedskrivninger	0	0	0
Akk. av/nedskr. pr. 31/12	24 516	739 330	763 847
Balanseført verdi pr 31/12	0	6 699	6 699
Prosentats for ord.avskr	20-20	20-33	

Noter for Espen Andresen AS

Organisasjonsnr. 975880028



Espen Andresen AS

Legally signed by
Espen Andresen
14.04.2021

Noter 2020

Note 3 - Betalbar skatt

Spesifikasjon av årets skattegrunnlag:

Resultat før skattekostnader	146 239
+ Permanente og andre forskjeller	-919
+ Endring i midlertidige forskjeller	-5 736
= Inntekt før anvendelse av framført underskudd	139 584
- Anvendt skattemessig framførbart underskudd	139 584
= Inntekt	0

Spesifikasjon av årets skattekostnad:

Beregnet skatt av årets resultat	0
= Sum betalbar skatt	0
+/- Endring i utsatt skatt / utsatt skattefordel	0
= Ordinær skattekostnad	0
Skattesats i inntektsåret	22

Betalbar skatt i balansen består av

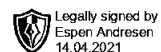
Sum betalbar skatt	0
- Refusjon av skatt tiltakspakke 2020	0
= Betalbar skatt i balansen	0

Note 4 - Egenkapital

	Aksjekapital / selskapskapital	Annen egenkapital	Sum egenkapital
Pr 1.1.	100 000	-33 130	66 870
Tilført fra årsresultat		146 239	146 239
Pr 31.12.	100 000	113 109	213 109



Espen Andresen AS



Noter 2020

Note 5 - Varer

Pr beholdningstype	I år	I fjor
Råvarer	6 000	5 000
Totalt	6 000	5 000

Note 6 - Kundefordringer

I balansen er kundefordringer ført opp etter fradrag for avsetning til forventet tap på kr 16.000,-

Note 7 - Bankinnskudd, kontanter o.l.

Skattetrekkinnskudd utgjør pr 31.12. i år kr 15 448 og utgjorde pr 31.12. i fjor kr 595.

Note 8 - Selskapskapital

Selskapet har 50 aksjer pålydende kr 2 000 pr. aksje, samlet aksjekapital utgjør kr 100 000.

Aksjer eiet av styrets leder og daglig leder:

Navn	Antall	Eierandel
Espen Andresen	50	100,00 %

Note 9 - Annen kortsiktig gjeld

Daglig leder har tilgode fra selskapet kr 49 100. Beløpet er ikke renteberegnet



Espen Andresen AS

Noter 2020

Regnskapsprinsipper:

Årsregnskapet er satt opp i samsvar med regnskapsloven og god regnskapsskikk. Selskapet har videre fulgt relevante bestemmelser i Norsk Regnskaps Standard utarbeidet av Norsk Regnskaps Stiftelse.

Driftsinntekter

Inntektsføring ved salg av varer skjer på leveringstidspunktet. Tjenester inntektsføres etter hvert som de blir levert.

Omløpsmidler og kortsiktig gjeld

Omløpsmidler og kortsiktig gjeld omfatter normalt poster som forfaller til betaling innen ett år etter siste dag i regnskapsåret, samt poster som knytter seg til varekretsløpet. Omløpsmidler vurderes til laveste verdi av anskaffelseskost og antatt virkelig verdi (Laveste verdis prinsipp).

Anleggsmidler og langsiktig gjeld

Anleggsmidler omfatter eiendeler bestemt til varig eie og bruk for virksomheten. Anleggsmidler er vurdert til anskaffelseskost. Varige driftsmidler føres opp i balansen og avskrives over driftsmidlets forventede økonomiske levetid. Varige driftsmidler nedskrives til virkelig verdi ved verdifall som forventes ikke å være av forbigående art. Nedskrivinger blir reversert når grunnlaget for nedskrivingen ikke lenger finnes å være til stede.

Varer

Varer er vurdert til det laveste av anskaffelseskost (FIFO-prinsippet) og netto salgsverdi (Laveste verdis prinsipp). For råvarer er gjenanskaffelseskost anvendt ved vurdering av virkelig verdi som en tilnærming.

Arbeid under utførelse og andre beholdninger med lang tilvirkningstid

Ved verdsettelse av anskaffelseskostnader for varer med lang tilvirkningstid er renter medtatt i varelagerverdien.

Fordringer

Kundefordringer og andre fordringer føres opp i balansen til pålydende etter fradrag for avsetning til påregnelig tap. Avsetning til påregnelig tap gjøres på grunnlag av en individuell vurdering av de enkelte fordringene. I tillegg gjøres det for øvrige kundefordringer en uspesifisert avsetning for å dekkeantatt tap.

Andre fordringer er også gjenstand for en tilsvarende vurdering.

Skatt

Skattekostnaden i resultatregnskapet omfatter periodens betalbare skatt som blir utlignet og forfaller til betaling i neste regnskapsår i tillegg til endring i utsatt skatt. Utsatt skatt er beregnet med skattesatsen ved utgangen av regnskapsåret (22 %) på grunnlag av skattereduserende og skatteøkende midlertidige forskjeller som eksisterer mellom regnskapsmessige og skattemessige verdier. Skatteøkende og skattereduserende midlertidige forskjeller som reverserer eller kan reversere i samme periode er utlignet og nettoført.



Espen Andresen AS

Noter 2020

Note 1 - Lønnskostnad

	I år	I fjor
Lønn	76 223	545 098
Arbeidsgiveravgift	28 590	106 851
Pensjonskostnader	27 588	90 400
Andre lønnsrelaterte ytelser	6 438	4 945
Totalt	138 839	747 294

Selskapet er ikke pliktig til å etablere OTP, men har likevel denne ordningen.

Lønn og godtgjørelse til daglig leder kr 270.554

Note 2 - Avskrivning på varige driftsmidler

	Maskiner og anlegg	Driftsløsøre, inventar, verktøy, kontorm.	Sum
Anskaffelseskost pr. 1/1	24 516	746 029	770 545
+ Tilgang	0	0	0
- Avgang	0	0	0
Anskaffelseskost pr. 31/12	24 516	746 029	770 545
Akk. av/nedskr. pr 1/1	24 516	733 147	757 663
+ Ordinære avskrivninger	0	6 183	6 183
+ Avskr. på oppskrivning	0	0	0
- Tilbakeført avskrivning	0	0	0
+ Ekstraord nedskrivninger	0	0	0
Akk. av/nedskr. pr. 31/12	24 516	739 330	763 847
Balanseført verdi pr 31/12	0	6 699	6 699
Prosentats for ord.avskr	20-20	20-33	



Espen Andresen AS

Noter 2020

Note 3 - Betalbar skatt

Spesifikasjon av årets skattegrunnlag:

Resultat før skattekostnader	146 239
+ Permanente og andre forskjeller	-919
+ Endring i midlertidige forskjeller	-5 736
= Inntekt før anvendelse av framført underskudd	139 584
- Anvendt skattemessig framførbart underskudd	139 584
= Inntekt	0

Spesifikasjon av årets skattekostnad:

Beregnet skatt av årets resultat	0
= Sum betalbar skatt	0
+/- Endring i utsatt skatt / utsatt skattefordel	0
= Ordinær skattekostnad	0
Skattesats i inntektsåret	22

Betalbar skatt i balansen består av

Sum betalbar skatt	0
- Refusjon av skatt tiltakspakke 2020	0
= Betalbar skatt i balansen	0

Note 4 - Egenkapital

	Aksjekapital / selskapskapital	Annen egenkapital	Sum egenkapital
Pr 1.1.	100 000	-33 130	66 870
Tilført fra årsresultat		146 239	146 239
Pr 31.12.	100 000	113 109	213 109

Note 5 - Varer

Pr beholdningstype	I år	I fjor
Råvarer	6 000	5 000
Totalt	6 000	5 000

Noter for Espen Andresen AS

Organisasjonsnr. 975880028



Espen Andresen AS

Noter 2020

Note 6 - Kundefordringer

I balansen er kundefordringer ført opp etter fradrag for avsetning til forventet tap på kr 16.000,-

Note 7 - Bankinnskudd, kontanter o.l.

Skattetrekkinnskudd utgjør pr 31.12. i år kr 15 448 og utgjorde pr 31.12. i fjor kr 595.

Note 8 - Selskapskapital

Selskapet har 50 aksjer pålydende kr 2 000 pr. aksje, samlet aksjekapital utgjør kr 100 000.

Aksjer eiet av styrets leder og daglig leder:

Navn	Antall	Eierandel
Espen Andresen	50	100,00 %

Note 9 - Annen kortsiktig gjeld

Daglig leder har tilgode fra selskapet kr 49 100. Beløpet er ikke renteberegnet



Espen Andresen AS

Resultatregnskap

	Note	2020	2019
DRIFTSINNEKTER OG DRIFTSKOSTNADER			
Driftsinntekter			
Salgsinntekt		829 662	1 180 276
Sum driftsinntekter		829 662	1 180 276
Driftskostnader			
Varekostnad		179 614	274 101
Lønnskostnad	1	138 839	747 294
Avskrivning på varige driftsmidler	2	6 183	6 484
Annen driftskostnad	1	350 856	326 440
Sum driftskostnader		675 493	1 354 319
DRIFTSRESULTAT		154 169	(174 043)
FINANSINNEKTER OG FINANSKOSTNADER			
Finansinntekter			
Annen renteinntekt		138	960
Annen finansinntekt		947	2 265
Sum finansinntekter		1 085	3 225
Finanskostnader			
Annen rentekostnad		5 738	6 281
Annen finanskostnad		3 278	1 977
Sum finanskostnader		9 016	8 258
NETTO FINANSPOSTER		(7 931)	(5 033)
ORDINÆRT RES. FØR SKATTEKOSTNAD		146 239	(179 076)
Skattekostnad på ordinært resultat	3	0	0
ORDINÆRT RESULTAT		146 239	(179 076)
ÅRSRESULTAT		146 239	(179 076)
OVERFØRINGER			
Overføringer annen egenkapital	4	113 109	(145 946)
Fremføring av udekket tap	4	33 130	(33 130)
SUM OVERFØRINGER		146 239	(179 076)



Espen Andresen AS

Balanse pr. 31.12.2020

	Note	31.12.2020	31.12.2019
EIENDELER			
Anleggsmidler			
Varige driftsmidler			
Driftsløsøre, inventar, verktøy, kontorm.	2	6 699	12 882
Finansielle anleggsmidler			
Andre fordringer		9 333	25 333
Sum anleggsmidler		16 032	38 215
Omløpsmidler			
Varer	5	6 000	5 000
Kundefordringer	6	5 106	4 234
Andre fordringer		5 553	5 638
Markedsbaserte aksjer		102 842	101 895
Bankinnskudd, kontanter o.l.	7	181 676	226 821
Sum omløpsmidler		301 178	343 588
SUM EIENDELER		317 210	381 804
EGENKAPITAL OG GJELD			
Egenkapital			
Innskutt egenkapital			
Selskapskapital	4,8	100 000	100 000
Sum innskutt egenkapital		100 000	100 000
Opptjent egenkapital			
Annen egenkapital	4	113 109	0
Udekket tap	4	0	(33 130)
Sum opptjent egenkapital		113 109	(33 130)
Sum egenkapital		213 109	66 870
Gjeld			
Kortsiktig gjeld			
Gjeld til kredittinstitusjoner		711	0
Leverandørgjeld		20 667	83 278
Skyldig offentlige avgifter		15 081	131 841
Annen kortsiktig gjeld	9	67 641	99 814
Sum kortsiktig gjeld		104 100	314 933
SUM EGENKAPITAL OG GJELD		317 210	381 804

Holmestrand 14. april 2021

Espen Andresen
Styreleder



**Årsregnskap 2020
for
ESPEN ANDRESEN AS**

Utarbeidet av:

Merkur Regnskap SA
Sentrumsvn. 62
3647 Hvittingfoss
985 836 949