



ÅRSREGNSKAPET FOR REGNSKAPSÅRET 2019 - GENERELL INFORMASJON

Enheten

Organisasjonsnummer: 975 659 747
Organisasjonsform: Annen juridisk person
Foretaksnavn: SLUTTVEDERLAGSORDNINGEN
Forretningsadresse: Vollsveien 2A
1366 LYSAKER

Regnskapsår

Årsregnskapets periode: 01.01.2019 - 31.12.2019

Konsern

Morselskap i konsern: Nei

Regnskapsregler

Regler for små foretak benyttet: Nei
Benyttet ved utarbeidelsen av årsregnskapet til selskapet: Regnskapslovens alminnelige regler

Årsregnskapet fastsatt av kompetent organ

Bekreftet av representant for selskapet: Ingvild Marie Dingstad
Dato for fastsettelse av årsregnskapet: 23.04.2020

Grunnlag for avgivelse

År 2019: Årsregnskapet er elektronisk innlevert
År 2018: Tall er hentet fra elektronisk innlevert årsregnskap fra 2019

Det er ikke krav til at årsregnskapet m.v. som sendes til Regnskapsregisteret er undertegnet. Kontrollen på at dette er utført ligger hos revisor/enhetens øverste organ. Sikkerheten ivaretas ved at innsender har rolle/rettighet for innsending av årsregnskapet via Altinn, og ved at det bekreftes at årsregnskapet er fastsatt av kompetent organ.

Brønnøysundregistrene, 07.07.2021



Resultatregnskap

Beløp i: NOK	Note	2019	2018
RESULTATREGNSKAP			
Inntekter			
Premieinntekter	1	-459 112	158 259 883
Annen inntekt		470 800	278 768
Sum inntekter		11 688	158 538 651
Kostnader			
Endring i beholdning av varer under tilvirkning og ferdig tilvirkede varer		26 596 501	54 441 124
Personalkostnad	2	7 403 182	8 701 157
Avskrivning driftsmidler	6	212 182	116 322
Administrasjonskostnader		1 748 779	2 608 720
Honorarer	2	1 186 418	2 435 345
Sum kostnader		37 147 063	68 302 669
Driftsresultat		-37 135 375	90 235 982
Finansinntekter og finanskostnader			
Verdiendring markedsbaserte omløpsmidler	3	-199 162 233	-109 652 810
Gevinst/tap ved uttrekning av verdipapir		316 558 748	67 148 106
Annen renteinntekt		2 593 088	1 403 624
Annen finansinntekt	4	3 979 289	14 969 887
Sum finansinntekter		123 968 891	-26 131 192
Rentekostnad til foretak i samme konsern			214
Annen finanskostnad	4	10 528	4 817
Sum finanskostnader		10 528	5 031
Netto finans		123 958 363	-26 136 223
Ordinært resultat før skattekostnad		86 822 988	64 099 759
Ordinært resultat etter skattekostnad		86 822 988	64 099 759
Årsresultat		86 822 988	64 099 759
Årsresultat etter minoritetsinteresser		86 822 988	64 099 759



Resultatregnskap

Beløp i: NOK	Note	2019	2018
Totalresultat		86 822 988	64 099 759
Overføringer og disponeringer			
Overføring fond for fremtidige forpliktelser	5	86 822 988	64 099 758
Sum overføringer og disponeringer		86 822 988	64 099 758



Balanse

Beløp i: NOK	Note	2019	2018
BALANSE - EIENDELER			
Anleggsmidler			
Immaterielle eiendeler			
Varige driftsmidler			
Inventar og utstyr	6	337 135	227 567
Sum varige driftsmidler		337 135	227 567
Finansielle anleggsmidler			
Andre fordringer		31 500	49 500
Sum finansielle anleggsmidler		31 500	49 500
Sum anleggsmidler		368 635	277 067
Omløpsmidler			
Varer			
Fordringer			
Andre kortsiktige fordringer		4 053 585	714 606
Opptjent ikke forfalte renter		223	4 365
Opptjent premie	1	143	40 939 540
Sum fordringer		4 053 951	41 658 510
Investeringer			
Markedsbaserte aksjer	3		879 900 012
Markedsbaserte rentefond	3	143 941 656	934 350 797
Sum investeringer		143 941 656	1 814 250 809
Bankinnskudd, kontanter og lignende			
Bankinnskudd, kontanter o.l.	7	63 946 139	111 398 582
Sum bankinnskudd, kontanter og lignende		63 946 139	111 398 582
Sum omløpsmidler		211 941 746	1 967 307 901
SUM EIENDELER		212 310 380	1 967 584 968



Balanse

Beløp i: NOK	Note	2019	2018
BALANSE - EGENKAPITAL OG GJELD			
Egenkapital			
Innskutt egenkapital			
Opptjent egenkapital			
Fond for fremtidige forpliktelser	5		
Sum egenkapital		151 519 702	1 878 319 077
Udekket tap		-1	
Sum opptjent egenkapital		151 519 703	1 878 319 077
Sum egenkapital		151 519 703	1 878 319 077
Gjeld			
Langsiktig gjeld			
Pensjonsforpliktelser	2	1 444 388	2 877 687
Sum avsetninger for forpliktelser		1 444 388	2 877 687
Annen langsiktig gjeld			
Sum langsiktig gjeld		1 444 388	2 877 687
Kortsiktig gjeld			
Leverandørgjeld			437 634
Skattetrekk og andre trekk		1 848 813	5 278 119
Annen kortsiktig gjeld	8	57 497 477	80 672 451
Sum kortsiktig gjeld		59 346 290	86 388 203
Sum gjeld		60 790 678	89 265 890
SUM EGENKAPITAL OG GJELD		212 310 380	1 967 584 967



SLV Styrets beretning 2019 (ID 37804).pdf

Signers:

Name	Method	Date
Elgsaas, Ragnar Bøe	BANKID_MOBILE	2020-04-29 11:42 GMT+2
Westbye, Bård	BANKID	2020-04-29 13:27 GMT+2
Melsom, Nina Nissen	BANKID	2020-04-29 15:47 GMT+2
Dingstad, Ingvild Marie	BANKID	2020-04-29 18:37 GMT+2
Følsvik, Peggy Anita Hessen	BANKID	2020-05-03 21:11 GMT+2

This document package contains:

- Front page (this page)
- The original document(s)
- The electronic signatures. These are not visible in the document, but are electronically integrated.



This file is sealed with a digital signature.
The seal is a guarantee for the authenticity
of the document.

Document ID:
3FD90FA4A4AD4173ADB025FE936D120A

THE SIGNED DOCUMENT FOLLOWS ON THE NEXT PAGE >



Sluttvederlagsordningen

Styrets beretning 2019

Styrt avvikling

Partene bestemte i 2018 at Sluttvederlagsavtalen skulle stenges per årsskiftet 2018/2019 og at ordningen skal avvikles. Sluttvederlagsordningen er således inne i sitt andre år av en styrt avvikling. Behandling av innkomne søknader, med sluttdato 31.12.2018 eller tidligere, vil bli ferdigstilt løpende. Midlene i ordningen er overført til Sliterordningen. På grunn av foreldelsesregler i Sluttvederlagsavtalen, vil Sluttvederlagsordningen avlegge sitt siste årsregnskap vinteren 2022.

Om virksomheten

Sluttvederlagsordningen er et eget rettssubjekt. Ordningen ble etablert på bakgrunn av sluttvederlagsavtalen inngått mellom LO og nå NHO ved tariffoppgjøret i 1966. Senere har andre tariffområder kommet med i ordningen.

Parter i Sluttvederlagsavtalen er Landsorganisasjonen i Norge (LO) og Næringslivets Hovedorganisasjon (NHO). I tillegg omfatter Sluttvederlagsordningen Yrkesorganisasjonenes Sentralforbund (YS) og Virke. Øvrige deltakere er Arbeidsbevegelsens Arbeidsgiverforening, Arbeidsgiverorganisasjon for samvirkeforetak (SAMFO), Arbeidssamvirkenes Landsforening, Glass- og fasadeforeningen, Arbeidsgiverorganisasjon for kirkelige virksomheter (KA), Maskinentreprenørenes Forbund, Norges Lastebileierforbund og Norges Rederiforbund.

Visjon og formål

Hensikten med sluttvederlag er å gi en økonomisk kompensasjon til arbeidstakere i alderen 50 til 66 år som mister arbeidet ufrivillig; som følge av konkurs, nedbemanning eller sykdom. Vederlaget er et engangsbeløp varierende mellom 20.000 og 80.000 kroner.

Organisasjon, arbeidsmiljø og ytre miljø

Sluttvederlagsordningen har kontorfellesskap med og er organisasjonsmessig integrert med Fellesordningen for AFP. Høsten 2019 ble det inngått avtale om å kjøpe alle administrative tjenester fra Fellesordningen for AFP og alle stillinger bortsett fra administrerende direktør (10 %) og investeringsjef (10 %) ble overført til Fellesordningen. For året under ett er 10 (9,9) årsverk til Sluttvederlagsordningen.

Vi holder til i hensiktsmessige lokaler på Lysaker og forurenser ikke miljøet rundt oss. Det er et godt arbeidsmiljø, har ikke vært arbeidsrelaterte skader eller ulykker i løpet av året, og sykefraværet endte på 6,3 (8,5) prosent. Diskriminering er uforenelig med vårt verdigrunnlag og tolereres ikke.

Styre, ledelse og revisor

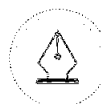
Styret er Sluttvederlagsordningens øverste myndighet. Styret består av fire medlemmer og fire personlige varamedlemmer. Styrets oppgaver og myndighet er fastlagt i Sluttvederlagsavtalens punkt 9. Styret har i 2019 bestått av Nina Melsom (NHO, styreleder), Peggy Hessen Følsvik (LO, nestleder), Ellen Bakken (LO) og Bård Westbye (Virke). Tina Cecilie Reiner Vestli er ansattrepresentant i styret med tale- og forslagsrett. Det ble avholdt seks styremøter i 2019 og behandlet 13 beslutningssaker og 50 orienteringssaker.

Sluttvederlagsordningen ledes av administrerende direktør Ingvild Dingstad, og KPMG AS er selskapets revisor.

Sluttvederlagsavtalens omfang, saksbehandling og klagesaker

Sluttvederlagsavtalen ble endret våren 2010 for å tilpasse ordningen ny AFP. Satsene ble sist endret i mellomoppgjøret mellom LO og NHO våren 2011. Skattefritaket for mottatte sluttvederlag bortfalt fra 2016. Overgangsreglene om skattefritak for tariffestet sluttvederlag anses å omfatte tilfeller der sluttavtalen er inngått eller uførevedtaket tatt, før 1. januar 2016, uavhengig av om utbetaling eller fratreden først fant sted i 2016 eller i et senere år. Søkere med sluttdato etter 31.12.2018 vil ikke kvalifisere for sluttvederlag.

1



This file is sealed with a digital signature.
The seal is a guarantee for the authenticity
of the document.

Document ID:
3FD90FA4A4AD4173ADB025FE936D*20A



Sluttvederlagsordningen

Da ordningen stengte ved utgangen av 2018, var det 10.159 tilsluttede bedrifter med til sammen 728.260 arbeidstakere.

Det kom inn 417 (1.296) søknader om sluttvederlag i 2019, og i løpet av året ble 463 (1.076) søknader innvilget. 310 (295) søknader ble avslått. En stor andel av avslagene i 2019 har årsak i at søker har slutt dato etter 31.12.2018.

Klagenemnden har i 2019 bestått av Joakim Augeli Karlsen (NHO), Alexander Cascio (LO) og Nina Kroken (LO). Alexander Cascio representerte LO til og med møtet som ble avholdt 25.04.2019. For resterende møter, var LO representert ved Nina Kroken. Det ble behandlet 31 (11) saker i løpet av året. Én sak ble utsatt for å innhente mer informasjon og er senere omgjort av administrasjonen. Resterende avslag ble opprettholdt i samsvar med administrasjonens innstilling.

Kapitalforvaltning og finansiell risiko

Styret fastsetter kapitalforvaltningsstrategien for Sluttvederlagsordningen. Strategien gir rammer og retningslinjer for kapitalforvaltningen og revideres årlig. Styret legger vekt på at risikostyringen er stram og at risikotagningen til enhver tid holdes innenfor vedtatte rammer.

I lønnsoppgjøret 2018 avtalte partene at Sluttvederlagsordningen skulle avvikles og at midlene skulle overføres til Sliterordningen som ble etablert av LO og YS. I juli 2019 ble det vesentligste av midlene i fondet overført til Sliterordning slik det var forutsatt. Sluttvederlagsfondet er dermed ved slutten av året kun investert i pengemarkedsfond.

Avkastningen var i 2019 på 7,5 (minus 1,5) prosent mens referanseindeksen endte på 6,4 (minus 1,5) prosent. Avkastningen ble oppnådd uten å ta høyere risiko enn referanseindeksen og rammene tillater. Inntil juli ble det foretatt kvartalsvis rebalansering. Faktisk allokering ved årsskiftet er i tråd med vedtatt kapitalforvaltningsstrategi.

Sluttvederlagsfondet er utsatt for risikoer tilknyttet investeringene, og pengemarkedsfondene er eksponert for kreditt risiko og endringer i rentenivå. Kapitalforvaltningsstrategien setter rammer og retningslinjer for hvordan de nevnte risikoer skal håndteres.

Nærmere om årsregnskapet

Regnskapet er avlagt i samsvar med regnskapsloven og god regnskapsskikk. Styret bekrefter at Sluttvederlagsordningen vil eksistere med gradvis mer begrenset aktivitet inntil utgangen av 2021, innfri alle sine forpliktelser og deretter melde opphør til Brønnøysundregistrene. Disse forutsetningene er lagt til grunn ved utarbeidelsen av årsregnskapet. Det er foretatt en vurdering av konsekvensene av Covid-19, og disse er vurdert som minimale.

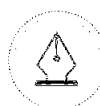
Resultat

De samlede driftsinntektene for Sluttvederlagsordningen, utgjorde 0,01 (159) millioner kroner mens de samlede kostnadene til sluttvederlag utgjorde 26,6 (54,4) millioner kroner. Dette omfatter utbetalte sluttvederlag, trukket skatt og arbeidsgiveravgift.

Driftskostnadene i Sluttvederlagsordningen utgjorde i 2019 10,6 (13,9) millioner kroner hvilket gir et negativt driftsresultat for 2019 på 37,1 (90,2) millioner kroner. Finansposter tilførte årsregnskapet 124,0 (minus 26,1) millioner kroner. Årets resultat endte dermed på 86,8 (64,1) millioner kroner.

Balanse

Investeringer utgjør per utgangen av regnskapsåret 144 (1.814) millioner kroner, og verdien av Sluttvederlagsordningens eiendeler er totalt 211 (1.968) millioner kroner. Sum egenkapital er 152 (1.878) millioner kroner.





Sluttvederlagsordningen

Konsekvenser av koronasituasjonen

Styret vurderer konsekvensene av koronasituasjonen som minimale siden premiefaktureringen er avsluttet og det ikke er bevegelse i tilsluttede bedrifter.

Verdipapirporteføljen var per mars 2020 på 139 millioner kroner. Porteføljen fikk svak positiv avkastning på 0,03 prosent, tilsvarende om lag 47.000 kroner i første kvartal.

Den daglige driften går i all hovedsak som normalt, og Sluttvederlagsordningen ser ikke behov for å gjennomføre kostnadsutt grunnet koronasituasjonen.

Fremtidsutsikter

Sluttvederlagsordningen er under styrt avvikling og vil opphøre ved utgangen av 2021. Se omtale i første avsnitt av beretningen.

Styret i Sluttvederlagsordningen

Lysaker, 23. april 2020

Peggy Hessen Følsvik
styreleder

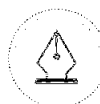
Nina Melsom

Ragnar Bøe Elgsaas

Bård Westbye

Ingvild Dingstad
adm. direktør

3



This file is sealed with a digital signature.
The seal is a guarantee for the authenticity
of the document.

Document ID:
3FD90FA4A4AD4173ADB025FE936D*20A



KPMG AS
Sørkedalsveien 6
Postboks 7000 Majorstuen
0306 Oslo

Telephone +47 04063
Fax +47 22 60 96 01
Internet www.kpmg.no
Enterprise 935 174 627 MVA

Til Sluttvederlagsordningen

Uavhengig revisors beretning

Uttalelse om revisjonen av årsregnskapet

Konklusjon

Vi har revidert Sluttvederlagsordningens årsregnskap som viser et overskudd på tkr 86 823. Årsregnskapet består av balanse per 31. desember 2019, resultatregnskap for regnskapsåret avsluttet per denne datoen og noteopplysninger til årsregnskapet, herunder et sammendrag av viktige regnskapsprinsipper.

Etter vår mening er det medfølgende årsregnskapet avgitt i samsvar med lov og forskrifter og gir et rettviseende bilde av ordningens finansielle stilling per 31. desember 2019, og av dets resultater for regnskapsåret avsluttet per denne datoen i samsvar med regnskapslovens regler og god regnskapsskikk i Norge.

Grunnlag for konklusjonen

Vi har gjennomført revisjonen i samsvar med lov, forskrift og god revisjonsskikk i Norge, herunder de internasjonale revisjonsstandardene International Standards on Auditing (ISA-ene). Våre oppgaver og plikter i henhold til disse standardene er beskrevet i Revisors oppgaver og plikter ved revisjon av årsregnskapet. Vi er uavhengige av ordningen slik det kreves i lov og forskrift, og har overholdt våre øvrige etiske forpliktelser i samsvar med disse kravene. Etter vår oppfatning er innhentet revisjonsbevis tilstrekkelig og hensiktsmessig som grunnlag for vår konklusjon.

Øvrig informasjon

Ledelsen er ansvarlig for øvrig informasjon. Øvrig informasjon omfatter informasjon i årsrapporten bortsett fra årsregnskapet og den tilhørende revisjonsberetningen.

Vår uttalelse om revisjonen av årsregnskapet dekker ikke øvrig informasjon, og vi attesterer ikke den øvrige informasjonen.

I forbindelse med revisjonen av årsregnskapet er det vår oppgave å lese øvrig informasjon med det formål å vurdere hvorvidt det foreligger vesentlig inkonsistens mellom øvrig informasjon og årsregnskapet, kunnskap vi har opparbeidet oss under revisjonen, eller hvorvidt den tilsynelatende inneholder vesentlig feilinformasjon.

Dersom vi konkluderer med at den øvrige informasjonen inneholder vesentlig feilinformasjon er vi pålagt å rapportere det. Vi har ingenting å rapportere i så henseende.

Styrets og administrerende direktørs ansvar for årsregnskapet

Styret og administrerende direktør (ledelsen) er ansvarlig for å utarbeide årsregnskapet i samsvar med lov og forskrifter, herunder for at det gir et rettviseende bilde i samsvar med regnskapslovens regler og god regnskapsskikk i Norge. Ledelsen er også ansvarlig for slik internkontroll som den finner nødvendig for å kunne utarbeide et årsregnskap som ikke inneholder vesentlig feilinformasjon, verken som følge av misligheter eller utilsiktede feil.

Ved utarbeidelsen av årsregnskapet må ledelsen ta standpunkt til ordningens evne til fortsatt drift og opplyse om forhold av betydning for fortsatt drift. Forutsetningen om fortsatt drift skal legges til grunn for årsregnskapet så lenge det ikke er sannsynlig at virksomheten vil bli avvirket.

Revisors oppgaver og plikter ved revisjonen av årsregnskapet

Vårt mål med revisjonen er å oppnå betryggende sikkerhet for at årsregnskapet som helhet ikke inneholder vesentlig feilinformasjon, verken som følge av misligheter eller utilsiktede feil, og å avgi en revisjonsberetning som inneholder vår konklusjon. Betryggende sikkerhet er en høy grad av sikkerhet, men ingen garanti for at en revisjon utført i samsvar med lov, forskrift og god revisjonsskikk i Norge, herunder ISA-ene, alltid vil avdekke vesentlig feilinformasjon som eksisterer. Feilinformasjon kan

Offices in:

KPMG AS, a Norwegian limited liability company and member firm of the KPMG network of independent member firms affiliated with KPMG International Cooperative ("KPMG International"), a Swiss entity.

Statsautoriserte revisorer - medlemmer av Den norske Revisorforening

Oslo	Elverum	Mo i Rana	Stord
Ållå	Finnsnes	Molde	Straume
Arendal	Hamar	Skien	Tromsø
Bergen	Haugesund	Sandefjord	Trondheim
Bodo	Knarvik	Sandnessjøen	Tynset
Drammen	Kristiansand	Slavanger	Ålesund



oppstå som følge av misligheter eller utilsiktede feil. Feilinformasjon blir vurdert som vesentlig dersom den enkeltvis eller samlet med rimelighet kan forventes å påvirke økonomiske beslutninger som brukerne foretar basert på årsregnskapet.

Som del av en revisjon i samsvar med lov, forskrift og god revisjonsskikk i Norge, herunder ISA-ene, utøver vi profesjonelt skjønn og utviser profesjonell skepsis gjennom hele revisjonen. I tillegg:

- identifiserer og anslår vi risikoen for vesentlig feilinformasjon i regnskapet, enten det skyldes misligheter eller utilsiktede feil. Vi utformer og gjennomfører revisjonshandlinger for å håndtere slike risikoer, og innhenter revisjonsbevis som er tilstrekkelig og hensiktsmessig som grunnlag for vår konklusjon. Risikoen for at vesentlig feilinformasjon som følge av misligheter ikke blir avdekket, er høyere enn for feilinformasjon som skyldes utilsiktede feil, siden misligheter kan innebære samarbeid, forfalskning, bevisste utelatelser, uriktige fremstillinger eller overstyring av internkontroll.
- opparbeider vi oss en forståelse av den interne kontroll som er relevant for revisjonen, for å utforme revisjonshandlinger som er hensiktsmessige etter omstendighetene, men ikke for å gi uttrykk for en mening om effektiviteten av ordningens interne kontroll.
- evaluerer vi om de anvendte regnskapsprinsippene er hensiktsmessige og om regnskapsestimatene og tilhørende noteopplysninger utarbeidet av ledelsen er rimelige.
- konkluderer vi på hensiktsmessigheten av ledelsens bruk av fortsatt drift-forutsetningen ved avleggelsen av regnskapet, basert på innhentede revisjonsbevis, og hvorvidt det foreligger vesentlig usikkerhet knyttet til hendelser eller forhold som kan skape tvil av betydning om ordningens evne til fortsatt drift. Dersom vi konkluderer med at det eksisterer vesentlig usikkerhet, kreves det at vi i revisjonsberetningen henleder oppmerksomheten på tilleggsopplysningene i regnskapet, eller, dersom slike tilleggsopplysninger ikke er tilstrekkelige, at vi modifierer vår konklusjon om årsregnskapet og årsberetningen. Våre konklusjoner er basert på revisjonsbevis innhentet inntil datoen for revisjonsberetningen. Etterfølgende hendelser eller forhold kan imidlertid medføre at ordningen ikke fortsetter driften.
- evaluerer vi den samlede presentasjonen, strukturen og innholdet, inkludert tilleggsopplysningene, og hvorvidt årsregnskapet representerer de underliggende transaksjonene og hendelsene på en måte som gir et rettviseende bilde.

Vi kommuniserer med styret blant annet om det planlagte omfanget av revisjonen og til hvilken tid revisjonsarbeidet skal utføres. Vi utveksler også informasjon om forhold av betydning som vi har avdekket i løpet av revisjonen, herunder om eventuelle svakheter av betydning i den interne kontrollen.

Uttalelse om andre lovmessige krav

Konklusjon om årsberetningen

Basert på vår revisjon av årsregnskapet som beskrevet ovenfor, mener vi at opplysningene i årsberetningen om årsregnskapet og forutsetningen om fortsatt drift er konsistente med årsregnskapet og i samsvar med lov og forskrifter.

Konklusjon om registrering og dokumentasjon

Basert på vår revisjon av årsregnskapet som beskrevet ovenfor, og kontrollhandlinger vi har funnet nødvendig i henhold til internasjonal standard for attestasjonsoppdrag (ISAE) 3000 «Attestasjonsoppdrag som ikke er revisjon eller forenklet revisorkontroll av historisk finansiell informasjon», mener vi at ledelsen har oppfylt sin plikt til å sørge for ordentlig og oversiktlig registrering og dokumentasjon av ordningens regnskapsopplysninger i samsvar med lov og god bokføringskikk i Norge.

Oslo, 5. mai 2020
KPMG AS

Svein Wiig
Statsautorisert revisor



SLV Regnskap og balanse 2019 (ID 38148).pdf

Signers:

Name	Method	Date
Elgsaas, Ragnar Bøe	BANKID_MOBILE	2020-04-29 11:42 GMT+2
Westbye, Bård	BANKID	2020-04-29 13:28 GMT+2
Melsom, Nina Nissen	BANKID	2020-04-29 15:46 GMT+2
Dingstad, Ingvild Marie	BANKID	2020-04-29 18:36 GMT+2
Følsvik, Peggy Anita Hessen	BANKID	2020-05-03 21:12 GMT+2

This document package contains:

- Front page (this page)
- The original document(s)
- The electronic signatures. These are not visible in the document, but are electronically integrated.



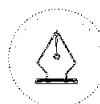
This file is sealed with a digital signature.
The seal is a guarantee for the authenticity
of the document.

Document ID:
016DFF452A9D47ABB1649A4E8DEC24*2

THE SIGNED DOCUMENT FOLLOWS ON THE NEXT PAGE >



Resultatregnskap			
Sluttvederlagsordningen			
(Alle beløp i NOK 1000)			
Driftsinntekter	Note	2019	2018
Premieinntekter	1	-459	158 260
Annen inntekt		471	279
Sum driftsinntekter		<u>12</u>	<u>158 539</u>
Sluttvederlagsytelser			
Sluttvederlag		26 595	54 441
AFP-tillegg		2	0
Sum sluttvederlagsytelser		<u>26 597</u>	<u>54 441</u>
Driftskostnader			
Personalkostnad	2	7 403	8 701
Avskrivning driftsmidler	6	212	116
Administrasjonskostnader		1 749	2 609
Honorarer	2	1 186	2 435
Sum driftskostnader		<u>10 551</u>	<u>13 862</u>
Driftsresultat		<u>-37 135</u>	<u>90 236</u>
Finansposter			
Verdiendring markedsbaserte omløpsmidler	3	-199 162	-109 653
Gevinst/tap ved uttrekning av verdipapir		316 559	67 148
Renter bankinnskudd		2 593	1 404
Annen finansinntekt	4	3 979	14 970
Annen finanskostnad	4	11	5
Resultat av finansposter		<u>123 958</u>	<u>-26 136</u>
Årets resultat		<u>86 823</u>	<u>64 100</u>
Overføringer			
Overføring fond for fremtidige forpliktelser	5	86 823	64 100
Sum overføringer		<u>86 823</u>	<u>64 100</u>
Sluttvederlagsordningen		Side 1	

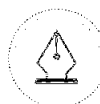


This file is sealed with a digital signature.
The seal is a guarantee for the authenticity
of the document.

Document ID:
018DFF452A9D47ABB1649A4E8DEC2412



Balanse			
Sluttvederlagsordningen			
(Alle beløp i NOK 1000)			
Eiendeler	Note	2019	2018
Anleggsmidler			
Inventar og utstyr	6	<u>337</u>	<u>228</u>
Sum varige driftsmidler		<u>337</u>	<u>228</u>
Finansielle driftsmidler			
Andre fordringer		<u>32</u>	<u>50</u>
Sum finansielle anleggsmidler		<u>32</u>	<u>50</u>
Sum anleggsmidler		<u>369</u>	<u>277</u>
Omløpsmidler			
Fordringer			
Andre kortsiktige fordringer		4 054	715
Opptjent ikke forfalte renter		0	4
Opptjent premie	1	<u>0</u>	<u>40 940</u>
Sum fordringer		<u>4 054</u>	<u>41 659</u>
Investeringer			
Markedsbaserte aksjefond	3	0	879 900
Markedsbaserte rentefond	3	<u>143 942</u>	<u>934 351</u>
Sum investeringer		<u>143 942</u>	<u>1 814 251</u>
Bankinnskudd, kontanter o.l.	7	63 946	111 399
Sum omløpsmidler		<u>211 942</u>	<u>1 967 308</u>
Sum eiendeler		<u>212 310</u>	<u>1 967 585</u>
Sluttvederlagsordningen		Side 1	



This file is sealed with a digital signature.
The seal is a guarantee for the authenticity
of the document.

Document ID:
018DFF452A9D47ABB1649A4E8DEC2412

**Balanse**

Sluttvederlagsordningen

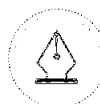
(Alle beløp i NOK 1000)

Egenkapital og gjeld	Note	2019	2018
Fond			
Sum egenkapital		<u>151 520</u>	<u>1 878 319</u>
Gjeld			
Avsetning for forpliktelser			
Pensjonsforpliktelser	2	<u>1 444</u>	<u>2 878</u>
Sum avsetning for forpliktelser		<u>1 444</u>	<u>2 878</u>
Kortsiktig gjeld			
Leverandørgjeld		0	438
Skattetrekk og andre trekk		1 849	5 278
Annen kortsiktig gjeld	8	<u>57 497</u>	<u>80 672</u>
Sum kortsiktig gjeld		<u>59 346</u>	<u>86 388</u>
Sum gjeld		<u>60 791</u>	<u>89 266</u>
Sum egenkapital og gjeld		<u>212 310</u>	<u>1 967 585</u>

Oslo, 23.04.2020
Styret i SluttvederlagsordningenPeggy Anita Hessen Følsvik
styrelederNina Nissen Melsom
nestlederRagnar Bøe Elgsaas
styremedlemBård Westbye
styremedlemIngvild Marie Dingstad
daglig leder

Sluttvederlagsordningen

Side 2

This file is sealed with a digital signature.
The seal is a guarantee for the authenticity
of the document.Document ID:
018DFF452A9D47ABB1649A4E8DEC2412



Sluttvederlagsordningen

Årsregnskap 2019



Kontantstrømoppstilling		
Sluttvederlagsordningen		
(Alle beløp i NOK 1000)	01.01. - 31.12.	
	2019	2018
Kontantstrømmer fra operasjonelle aktiviteter		
Årets resultat	86 823	64 100
Netto inn-/utbetalinger ved utestående fordringer	40 939	783
Endring i påløpte pensjonsforpliktelser ansatte	-1 433	-398
Netto inn-/utbetalinger ved gjeld til NAV	0	0
Endring i andre tidsavgrensningsposter	-30 379	29 194
Verdiendring markedsbaserte omløpsmidler	199 138	109 653
Avskrivninger driftsmidler	212	116
Netto kontantstrøm fra operasjonelle aktiviteter	295 300	203 447
Kontantstrømmer fra investeringssaktiviteter		
Netto inn-/utbetalinger ved salg/kjøp av obligasjoner	790 355	-98 160
Netto inn-/utbetalinger ved salg/kjøp av aksjefond	680 817	-87 082
Netto inn-/utbetalinger ved salg/kjøp av anleggsmidler	-321	-252
Netto kontantstrøm fra investeringssaktiviteter	1 470 851	-185 494
Kontantstrømmer fra finansieringsaktiviteter		
Utlån egne ansatte	18	18
Overføring av egenkapital til Sliterordningen	-1 813 622	
Netto kontantstrøm fra finansieringsaktiviteter	-1 813 604	18
Netto endring i kontanter og kontantekvivalenter	-47 453	17 971
Kontanter og kontantekvivalenter 01.01.	111 399	93 428
Kontanter og kontantekvivalenter 31.12.	63 946	111 399
Sluttvederlagsordningen		



Noter

Sluttvederlagsordningen

Regnskapsprinsipper

Årsregnskapet består av resultatregnskap, balanse, kontantstrømoppstilling og noteopplysninger og er avlagt i samsvar med regnskapslov og god regnskapsskikk i Norge gjeldende pr. 31. desember 2019.

Årsregnskapet er basert på grunnleggende regnskapsprinsipper om historisk kost, sammenlignbarhet, fortsatt drift, kongruens og forsiktighet. Transaksjoner regnskapsføres til verdien av vederlaget på transaksjonstidspunktet. Inntekter resultatføres når de er opptjent og kostnader sammenstilles med opptjente inntekter.

Finansielle eiendeler

Markedsbaserte aksjefond og rentefond klassifiseres som omløpsmidler og vurderes til virkelig verdi i tråd med regnskapslovens § 5-8.

Finansielle risikoer

Sluttvederlagsordningen er eksponert for lav grad av markedsrisiko når det gjelder ordningens eiendeler. Investeringene til ordningen som består utelukkende av pengemarkedsfond, vil være påvirket av endringer i rentenivået, men i begrenset grad.

Valg av motparter, forvalter av pengemarkedsfond, er basert på et juridisk rammeverk med egne avtaler. Det benyttes et utvalg av motparter for å redusere konsentrasjonsrisikoen.

Kredittrisiko:

Medlemsbedriftene blir tilsluttet ordningen på bakgrunn av inngåtte tariffavtaler og ordningen kan dermed ikke på bakgrunn av kredittvurdering ekskludere ikke kredittverdige medlemsbedrifter. Eventuelle tap på krav, dekkes av ordningen.

Fordringer

Fordringer balanseføres til pålydende med fradrag for eventuelle forventede tap.

Kontantstrømoppstilling

Kontantstrømoppstillingen er utarbeidet etter den indirekte metoden. Kontanter og kontantekvivalenter omfatter bankinnskudd.

Sluttvederlagsordningen



Noter

Sluttvederlagsordningen

(Alle beløp i NOK 1000 dersom ikke annet er angitt)

Note 1 Driftsinntekter

Sluttvederlagsordningen er under avvikling og ordinær fakturering av premie ble avsluttet fjerde kvartal 2018.

Note 2 Lønnskostnader / Årsverk / Godtgjørelser / Lån til ansatte / Pensjoner med mer

Lønnskostnader mm.	01.01 -31.12	
	2019	2018
Lønninger	6 987	6 843
Folketrygdavgift	1 147	1 141
Pensjonskostnader	-381	600
Andre ytelser	-350	117
Lønnskostnader	7 403	8 701

Antall årsverk for 2019 er 10.

Godtgjørelser ledende ansatte:

Ingvild Dingstad har vært ansatt etter følgende fordeling: 10/75/15 i Sluttvederlagsordningen, Fellesordningen for AFP og Sliterordningen. For Sluttvederlagsordningen er lønnskostnaden fordelt slik:

Tall i TNOK	Lønn	Andre ytelser	Pensjons- kostnad
Ingvild Dingstad (adm dir)	408	0	29

Styret	0	0	0
--------	---	---	---

Adm.dir. har ikke avtale om lønn etter fratreden fra sin stilling.

Styrets leder har heller ingen avtale om godtgjørelse etter fratreden.

Det er ikke gitt lån eller andre sikkerhetsstillelser til daglig leder eller til medlemmer av styret.

Lån til øvrige ansatte utgjør 32 tusen kroner. Alle låneavtaler er skriftlige. Renten tilsvarer normrenten.

Sammensetning av samlede pensjoner og pensjonsforpliktelser

Sluttvederlagsordningen er med i AFP ordningen. Fra 1. mai 2015 ble alle ansatte under 55 år overført fra ytelsesbasert til innskuddsbasert pensjonsordning. Gjenstående forpliktelse per 2019 er 12.271 (13.044 i fjor) tusen kroner. Den udekkede forpliktelsen er 1.444 (2.878 i fjor) tusen kroner. Innskuddsbasert pensjonsordning medfører ingen forpliktelse for organisasjonen.

Sluttvederlagsordningen



Noter

Sluttvederlagsordningen

(Alle beløp i NOK 1000 dersom ikke annet er angitt)

Note 2 , fortsettelse

Forpliktelsene til Felleskontoret for LO/NHO-ordningene overfor pensjonistene som hadde tatt ut hel eller delvis pensjon per 31.12.2010 er overført til Sluttvederlagsordningen per 01.01.2011. Pensjonskostnader for ordningen må ses i relasjon til dette.

Pensjonskostnad

	2019	2018
Nåverdi av årets pensjonsopptjening	40	53
Rentekostnad av pensjonsforpliktelsen	328	303
Avkastning på pensjonsmidler	-258	-229
Periodisert arbeidsgiveravgift	6	7
Administrasjonskostnader	81	83
Aktuariel gevinst	-895	-67
Netto pensjonskostnad	-698	150

Avstemming av pensjonsordningenes finansierte status mot beløp i balansen:

	31.12.2019	31.12.2018
Beregnete pensjonsforpliktelser	12 270	13 044
Pensjonsmidler (til virkelig verdi)	10 826	10 167
Netto pensjonsforpliktelser	1 444	2 877

Økonomiske forutsetninger:

Diskonteringsrente	2,30 %	2,60 %
Forventet lønnsregulering	2,25 %	2,75 %
Forventet pensjonsøkning	2,00 %	2,50 %
Forventet G-regulering	2,00 %	2,50 %
Forventet avkastning på fondsmidl	2,30 %	2,60 %

Revisor

Det er i 2019 kostnadsført 36 tusen kroner (inkl.mva) i ordinært revisjonshonorar.

Sluttvederlagsordningen



Noter

Sluttvederlagsordningen

(Alle beløp i NOK 1000 dersom ikke annet er angitt)

Note 3 Markedsbaserte finansielle instrumenter

Sluttvederlagsordningen har overført 1.813,6 millioner kroner til Sliterordningen i 2019. Investeringer per 31.12.19 består utelukkende av pengemarkedsfond.

	2019		
	Anskaffelses- kost	Bokført verdi/ Virkelig verdi	Periodens resultatførte verdiendring
Aksjefond	-	-	-199 108
Rentefond	144 005	143 942	-54
Sum aksjefond og rentefond til virkelig verdi		143 942	-199 162
	2018		
	Anskaffelses- kost	Bokført verdi/ Virkelig verdi	Periodens resultatførte verdiendring
Aksjefond	680 817	879 900	-106 438
Rentefond	934 361	934 351	-3 215
Sum aksjefond og rentefond til virkelig verdi		1 814 251	-109 653

Markedsbaserte finansielle instrumenter inngår i handelsportefølje og er vurdert til markedsverdi etter regnskapslovens § 5-8.

Sluttvederlagsordningen



Noter		
Sluttvederlagsordningen		
(Alle beløp i NOK 1000 dersom ikke annet er angitt)		
Note 4 Finansposter		
Annen finansinntekt	2019	2018
Rabatter obligasjons- og pengemarkedsfond	1 237	2336
Rabatter aksjefond	1 099	3 171
Utbytte obligasjons- og pengemarkedsfond	1 634	9 395
Annen renteinntekt	1	5
Renter inkasso	9	10
Purreinntekter	0	53
Sum finansinntekt	3 979	14 970
Annen finanskostnad	2019	2018
Bankkostnader	5	4
Annen finanskostnad	6	1
Sum finanskostnad	11	5
Note 5 Egenkapital		
	2019	2018
Egenkapital 1.1	1 878 319	1 814 219
Overføring som innskutt egenkapital til Sliterordningen	-1 813 622	
Årets resultat	86 823	64 100
Egenkapital 31.12.	151 520	1 878 319
Styrt avvikling		
Partene bestemte at Sluttvederlagsavtalen skulle stenges per årsskiftet 2018/2019 og at ordningen skal avvikles. Sluttvederlagsordningen er således inne i en styrt avvikling. Midlene i ordningen er besluttet overført til Sliterordningen som er etablert av LO og YS i 2019. Det er overført 1.813,6 millioner kroner som innskutt egenkapital til Sliterordningen i 2019. Resterende oppgjør foretas idet Sluttvederlagsordningen avvikles i 2022.		
På grunn av foreldelsesregler i Sluttvederlagsavtalen, vil Sluttvederlagsordningen avlegge sitt siste årsregnskap vinteren 2022.		
Sluttvederlagsordningen		



Noter

Sluttvederlagsordningen

(Alle beløp i NOK 1000 dersom ikke annet er angitt)

Note 6 Varige Driftsmidler

	Inventar	Data	Sum
Anskaffelseskost	253	282	535
Tilgang kjøpte driftsmidler	0	321	321
Avgang			
Anskaffelseskost 31.12.2019	253	603	856
Avskrivninger 01.01.	219	88	307
Årets avskrivninger	34	178	212
Sum avskrivninger pr. 31.12.2019	253	266	519
Akkumulerte avskrivninger avgang driftsmidler	0	0	0
Balansført verdi pr. 31.12.2019	0	337	337

Økonomisk levetid	Inntil 5 år	Inntil 3 år
Avskrivningsplan	Lineær	Lineær

Note 7 Bankinnskudd, kontanter mm

	31.12.2019	31.12.2018
Bundne midler:		
Skattetrekkskonto for ansatte	366	393
Skattetrekkskonto for mottakere av sluttvederlag	813	3221

Bundne skattetrekkmidler pr 31.12.19 dekker skyldig forskuddstrekk pr 31.12.19 for skattetrekk ansatte på 355 tusen kroner og for mottakere av sluttvederlag på 806 tusen kroner.

Note 8 Annen kortsiktig gjeld

	31.12.2019	31.12.2018
Kortsiktig gjeld vedrørende OU midler	55 885	79 224

Sluttvederlagsordningen krever inn OU midler for Virke, Samfo, LO, Arbeidssamvirkenes Landsforening, Maskinentreprenørenes Forbund, Norsk Lastebileier-forbund, Glass og Fasadeforeningen og organisasjoner tilknyttet NHO. Midlene videreføres per kvartal til de respektive.

Sluttvederlagsordningen