



ÅRSREGNSKAPET FOR REGNSKAPSÅRET 2020 - GENERELL INFORMASJON

Enheten

Organisasjonsnummer: 988 796 298
Organisasjonsform: Aksjeselskap
Foretaksnavn: BRØDR. OLSEN HOLDING AS
Forretningsadresse: Postvegen 19
4280 SKUDENESHAVN

Regnskapsår

Årsregnskapets periode: 01.01.2020 - 31.12.2020

Konsern

Mørselskap i konsern: Ja
Konsernregnskap lagt ved: Ja

Regnskapsregler

Regler for små foretak benyttet: Nei
Benyttet ved utarbeidelsen av årsregnskapet til selskapet: Regnskapslovens alminnelige regler
Benyttet ved utarbeidelsen av årsregnskapet til konsernet: Regnskapslovens alminnelige regler

Årsregnskapet fastsatt av kompetent organ

Bekreftet av representant for selskapet: Sven Stakkestad
Dato for fastsettelse av årsregnskapet: 31.08.2021

Grunnlag for avgivelse

År 2020: Årsregnskapet er elektronisk innlevert
År 2019: Tall er hentet fra elektronisk innlevert årsregnskap fra 2020

Det er ikke krav til at årsregnskapet m.v. som sendes til Regnskapsregisteret er undertegnet. Kontrollen på at dette er utført ligger hos revisor/enhetens øverste organ. Sikkerheten ivaretas ved at innsender har rolle/rettighet for innsending av årsregnskapet via Altinn, og ved at det bekreftes at årsregnskapet er fastsatt av kompetent organ.

Brønnøysundregistrene, 10.08.2022



Resultatregnskap

Beløp i: NOK	Note	2020	2019
RESULTATREGNSKAP			
Inntekter			
Salgsinntekt	2	3 483 000	
Sum inntekter		3 483 000	
Kostnader			
Lønnskostnad	4	5 124 000	
Annen driftskostnad	4	80 000	
Sum kostnader		5 204 000	
Driftsresultat		-1 721 000	
Finansinntekter og finanskostnader			
Inntekt på investering i datterselskap og tilknyttet selskap	6	3 630 000	
Annen finansinntekt		185 000	
Verdiøkning andre finansielle instrumenter vurdert til virkelig verdi		188 000	
Sum finansinntekter		4 003 000	
Verdireduksjon andre finansielle instrumenter vurdert til virkelig verdi	6	845 000	
Annen finanskostnad	6	2 557 000	
Sum finanskostnader		3 402 000	
Netto finans		601 000	
Ordinært resultat før skattekostnad		-1 120 000	0
Skattekostnad på ordinært resultat	11	-1 155 000	
Ordinært resultat etter skattekostnad		35 000	0
Årsresultat		35 000	0
Overføringer og disponeringer			
Overføringer til/fra annen egenkapital		35 000	
Sum overføringer og disponeringer		35 000	



Balanse

Beløp i: NOK	Note	2020	2019
BALANSE - EIENDELER			
Anleggsmidler			
Immaterielle eiendeler			
Utsatt skattefordel	11	859 000	
Sum immaterielle eiendeler		859 000	
Finansielle anleggsmidler			
Investering i datterselskap	6	2 886 000	
Investeringer i tilknyttet selskap	6	27 042 000	
Investeringer i aksjer og andeler		5 684 000	
Sum finansielle anleggsmidler		35 612 000	
Sum anleggsmidler		36 471 000	0
Omløpsmidler			
Varer			
Fordringer			
Kundefordringer	3,12	821 000	
Andre fordringer	10	10 093 000	
Sum fordringer		10 914 000	
Investeringer			
Markedsbaserte aksjer		402 000	
Sum investeringer		402 000	
Bankinnskudd, kontanter og lignende			
Bankinnskudd, kontanter og lignende	13	1 443 000	
Sum bankinnskudd, kontanter og lignende		1 443 000	
Sum omløpsmidler		12 759 000	0
SUM EIENDELER		49 230 000	0

BALANSE - EGENKAPITAL OG GJELD



Balanse

Beløp i: NOK	Note	2020	2019
Egenkapital			
Innskutt egenkapital			
Selskapskapital	7	120 000	
Overkurs		312 000	
Sum innskutt egenkapital		432 000	
Opptjent egenkapital			
Annen egenkapital		31 511 000	
Sum opptjent egenkapital		31 511 000	
Sum egenkapital		31 943 000	0
Sum langsiktig gjeld		0	0
Kortsiktig gjeld			
Leverandørgjeld		5 000	
Skyldige offentlige avgifter		658 000	
Annen kortsiktig gjeld	3,10,1 2	16 624 000	
Sum kortsiktig gjeld		17 287 000	
Sum gjeld		17 287 000	0
SUM EGENKAPITAL OG GJELD		49 230 000	0



Konsernets resultatregnskap

Beløp i: NOK	Note	2020	2019
RESULTATREGNSKAP			
Inntekter			
Salgsinntekt	2	133 624 000	
Leieinntekt	2	1 985 000	
Annen driftsinntekt	14	936 000	
Sum inntekter		136 545 000	
Kostnader			
Varekostnad		64 947 000	
Lønnskostnad	4	49 298 000	
Avskrivning på varige driftsmidler og immaterielle eiendeler	5	1 282 000	
Annen driftskostnad	4	19 606 000	
Sum kostnader		135 133 000	
Driftsresultat		1 412 000	
Finansinntekter og finanskostnader			
Inntekt på investering i datterselskap og tilknyttet selskap	6	-76 000	
Annen finansinntekt		604 000	
Verdiøkning andre finansielle instrumenter vurdert til virkelig verdi		188 000	
Sum finansinntekter		716 000	
Annen finanskostnad	6	4 034 000	
Sum finanskostnader		4 034 000	
Netto finans		-3 318 000	
Ordinært resultat før skattekostnad		-1 906 000	0
Skattekostnad på ordinært resultat	11	-816 000	
Ordinært resultat etter skattekostnad		-1 090 000	0
Årsresultat		-1 090 000	0
Minoritetsinteresser		1 448 000	
Årsresultat etter minoritetsinteresser		-2 538 000	



Konsernets resultatregnskap

Beløp i: NOK	Note	2020	2019
---------------------	-------------	-------------	-------------



Konsernets balanse

Beløp i: NOK	Note	2020	2019
BALANSE - EIENDELER			
Anleggsmidler			
Immaterielle eiendeler			
Utsatt skattefordel	11	1 246 000	
Goodwill		53 000	
Sum immaterielle eiendeler		1 299 000	
Varige driftsmidler			
Tomter, bygninger og annen fast eiendom	5,12	44 315 000	
Driftsløsøre, inventar, verktøy, kontormaskiner og lignende	5,12	1 088 000	
Sum varige driftsmidler		45 403 000	
Finansielle anleggsmidler			
Investeringer i tilknyttet selskap	6	23 960 000	
Investeringer i aksjer og andeler		5 684 000	
Andre fordringer		14 000	
Sum finansielle anleggsmidler		29 658 000	
Sum anleggsmidler		76 360 000	0
Omløpsmidler			
Varer			
Varer	12	8 572 000	
Sum varer		8 572 000	
Fordringer			
Kundefordringer	3,12	17 955 000	
Andre fordringer	10	8 480 000	
Sum fordringer		26 435 000	
Investeringer			
Markedsbaserte aksjer		402 000	
Sum investeringer		402 000	
Bankinnskudd, kontanter og lignende			
Bankinnskudd, kontanter og lignende	13	9 969 000	



Konsernets balanse

Beløp i: NOK	Note	2020	2019
Sum bankinnskudd, kontanter og lignende		9 969 000	
Sum omløpsmidler		45 378 000	0
SUM EIENDELER		121 738 000	0

BALANSE - EGENKAPITAL OG GJELD

Egenkapital

Innskutt egenkapital

Selskapskapital	7	120 000	
Overkurs		312 000	
Sum innskutt egenkapital		432 000	

Opptjent egenkapital

Annen egenkapital		47 242 000	
Sum opptjent egenkapital		47 242 000	

Sum egenkapital	8	47 674 000	0
------------------------	---	-------------------	----------

Gjeld

Langsiktig gjeld

Annen langsiktig gjeld

Gjeld til kredittinstitusjoner	9,12	43 495 000	
Sum annen langsiktig gjeld		43 495 000	

Sum langsiktig gjeld		43 495 000	0
-----------------------------	--	-------------------	----------

Kortsiktig gjeld

Leverandørgjeld		10 648 000	
Betalbar skatt	11	1 641 000	
Skyldige offentlige avgifter		7 373 000	
Utbytte		1 447 000	
Annen kortsiktig gjeld	3,10,1 2	9 460 000	
Sum kortsiktig gjeld		30 569 000	



Konsernets balanse

Beløp i: NOK	Note	2020	2019
Sum gjeld		74 064 000	0
SUM EGENKAPITAL OG GJELD		121 738 000	0



Deloitte.

Deloitte AS
Sundgaten 119
Postboks 528
NO-5501 Haugesund
Norway

Tel: +47 52 70 25 40
www.deloitte.no

Til generalforsamlingen i Brødrene Olsen Holding AS

UAVHENGIG REVISORS BERETNING

Uttalelse om revisjonen av årsregnskapet

Konklusjon

Vi har revidert Brødrene Olsen Holding AS' årsregnskap som viser et overskudd i selskapsregnskapet på kr 35 136 og et underskudd i konsernregnskapet på kr 1 089 558. Årsregnskapet består av:

- selskapsregnskapet, som består av balanse per 31. desember 2020, resultatregnskap og kontantstrømpoppstilling for regnskapsåret avsluttet per denne datoen og noter til årsregnskapet, herunder et sammendrag av viktige regnskapsprinsipper, og
- konsernregnskapet, som består av balanse per 31. desember 2020, resultatregnskap og kontantstrømpoppstilling for regnskapsåret avsluttet per denne datoen og noter til årsregnskapet, herunder et sammendrag av viktige regnskapsprinsipper.

Etter vår mening:

- er årsregnskapet avgitt i samsvar med lov og forskrifter
- gir det medfølgende selskapsregnskapet et rettviseende bilde av den finansielle stillingen til Brødrene Olsen Holding AS per 31. desember 2020 og av selskapets resultater og kontantstrømmer for regnskapsåret som ble avsluttet per denne datoen i samsvar med regnskapslovens regler og god regnskapsskikk i Norge.
- gir det medfølgende konsernregnskapet et rettviseende bilde av den finansielle stillingen til konsernet Brødrene Olsen Holding AS per 31. desember 2020 og av konsernets resultater og kontantstrømmer for regnskapsåret som ble avsluttet per denne datoen i samsvar med regnskapslovens regler og god regnskapsskikk i Norge.

Grunnlag for konklusjonen

Vi har gjennomført revisjonen i samsvar med lov, forskrift og god revisjonsskikk i Norge, herunder de internasjonale revisjonsstandardene International Standards on Auditing (ISA-ene). Våre oppgaver og plikter i henhold til disse standardene er beskrevet i Revisors oppgaver og plikter ved revisjon av årsregnskapet. Vi er uavhengige av selskapet og konsernet slik det kreves i lov og forskrift, og har overholdt våre øvrige etiske forpliktelser i samsvar med disse kravene. Etter vår oppfatning er innhentet revisjonsbevis tilstrekkelig og hensiktsmessig som grunnlag for vår konklusjon.

Øvrig informasjon

Ledelsen er ansvarlig for øvrig informasjon. Øvrig informasjon omfatter informasjon i årsrapporten bortsett fra årsregnskapet og den tilhørende revisjonsberetningen.

Vår uttalelse om revisjonen av årsregnskapet dekker ikke øvrig informasjon, og vi attesterer ikke den øvrige informasjonen.

I forbindelse med revisjonen av årsregnskapet er det vår oppgave å lese øvrig informasjon med det formål å vurdere hvorvidt det foreligger vesentlig inkonsistens mellom øvrig informasjon og årsregnskapet, kunnskap vi har opparbeidet oss under revisjonen, eller hvorvidt den tilsynelatende inneholder vesentlig feilinformasjon.

Dersom vi konkluderer med at den øvrige informasjonen inneholder vesentlig feilinformasjon er vi pålagt å rapportere det. Vi har ingenting å rapportere i så henseende.

Deloitte refers to one or more of Deloitte Touche Tohmatsu Limited ("DTTL"), its global network of member firms, and their related entities (collectively, the "Deloitte organization"). DTTL (also referred to as "Deloitte Global") and each of its member firms and related entities are legally separate and independent entities, which cannot obligate or bind each other in respect of third parties (DTTL and each DTTL member firm and related entity is liable only for its own acts and omissions, and not those of each other. DTTL does not provide services to clients. Please see www.deloitte.no to learn more.

Registrert i Foretaksregisteret. Medlemmer av Den norske Revisorforening
Organisasjonsnummer 980 211 782

© Deloitte AS



Deloitte

side 2
Uavhengig revisors beretning -
Brødrene Olsen Holding AS

Styrets og daglig leders ansvar for årsregnskapet

Styret og daglig leder (ledelsen) er ansvarlig for å utarbeide årsregnskapet i samsvar med lov og forskrifter, herunder for at det gir et rettviseende bilde i samsvar med regnskapslovens regler og god regnskapsskikk i Norge. Ledelsen er også ansvarlig for slik intern kontroll som den finner nødvendig for å kunne utarbeide et årsregnskap som ikke inneholder vesentlig feilinformasjon, verken som følge av misligheter eller utilsiktede feil.

Ved utarbeidelsen av årsregnskapet er ledelsen ansvarlig for å ta standpunkt til selskapets og konsernets evne til fortsatt drift, og på tilbørlig måte å opplyse om forhold av betydning for fortsatt drift. Forutsetningen om fortsatt drift skal legges til grunn for årsregnskapet så lenge det ikke er sannsynlig at virksomheten vil bli avvirket.

Revisors oppgaver og plikter ved revisjonen av årsregnskapet

Vårt mål med revisjonen er å oppnå betryggende sikkerhet for at årsregnskapet som helhet ikke inneholder vesentlig feilinformasjon, verken som følge av misligheter eller utilsiktede feil, og å avgi en revisjonsberetning som inneholder vår konklusjon. Betryggende sikkerhet er en høy grad av sikkerhet, men ingen garanti for at en revisjon utført i samsvar med lov, forskrift og god revisjonsskikk i Norge, herunder ISA-ene, alltid vil avdekke vesentlig feilinformasjon som eksisterer. Feilinformasjon kan oppstå som følge av misligheter eller utilsiktede feil. Feilinformasjon blir vurdert som vesentlig dersom den enkeltvis eller samlet med rimelighet kan forventes å påvirke økonomiske beslutninger som brukerne foretar basert på årsregnskapet.

Som del av en revisjon i samsvar med lov, forskrift og god revisjonsskikk i Norge, herunder ISA-ene, utøver vi profesjonelt skjønn og utviser profesjonell skepsis gjennom hele revisjonen. I tillegg:

- identifiserer og anslår vi risikoen for vesentlig feilinformasjon i regnskapet, enten det skyldes misligheter eller utilsiktede feil. Vi utformer og gjennomfører revisjonshandlinger for å håndtere slike risikoer, og innhenter revisjonsbevis som er tilstrekkelig og hensiktsmessig som grunnlag for vår konklusjon. Risikoen for at vesentlig feilinformasjon som følge av misligheter ikke blir avdekket, er høyere enn for feilinformasjon som skyldes utilsiktede feil, siden misligheter kan innebære samarbeid, forfalskning, bevisste utelatelser, uriktige fremstillinger eller overstyring av internkontroll.
- opparbeider vi oss en forståelse av den interne kontroll som er relevant for revisjonen, for å utforme revisjonshandlinger som er hensiktsmessige etter omstendighetene, men ikke for å gi uttrykk for en mening om effektiviteten av selskapets og konsernets interne kontroll.
- evaluerer vi om de anvendte regnskapsprinsippene er hensiktsmessige og om regnskapsestimatene og tilhørende noteopplysninger utarbeidet av ledelsen er rimelige.
- konkluderer vi på hensiktsmessigheten av ledelsens bruk av fortsatt drift-forutsetningen ved avleggelsen av regnskapet, basert på innhentede revisjonsbevis, og hvorvidt det foreligger vesentlig usikkerhet knyttet til hendelser eller forhold som kan skape tvil av betydning om selskapets og konsernets evne til fortsatt drift. Dersom vi konkluderer med at det eksisterer vesentlig usikkerhet, kreves det at vi i revisjonsberetningen henleder oppmerksomheten på tilleggsopplysningene i regnskapet, eller, dersom slike tilleggsopplysninger ikke er tilstrekkelige, at vi modifierer vår konklusjon om årsregnskapet og årsberetningen. Våre konklusjoner er basert på revisjonsbevis innhentet inntil datoen for revisjonsberetningen. Etterfølgende hendelser eller forhold kan imidlertid medføre at selskapet og konsernet ikke fortsetter driften.
- evaluerer vi den samlede presentasjonen, strukturen og innholdet, inkludert tilleggsopplysningene, og hvorvidt årsregnskapet representerer de underliggende transaksjonene og hendelsene på en måte som gir et rettviseende bilde.
- innhenter vi tilstrekkelig og hensiktsmessig revisjonsbevis vedrørende den finansielle informasjonen til enhetene eller forretningsområdene i konsernet for å kunne gi uttrykk for en mening om det konsoliderte regnskapet. Vi er ansvarlige for å lede, følge opp og gjennomføre konsernrevisjonen. Vi alene er ansvarlige for vår revisjonskonklusjon.

Vi kommuniserer med dem som har overordnet ansvar for styring og kontroll blant annet om det planlagte omfanget av revisjonen og til hvilken tid revisjonsarbeidet skal utføres. Vi utveksler også informasjon om forhold av betydning som vi har avdekket i løpet av revisjonen, herunder om eventuelle svakheter av betydning i den interne kontrollen.



Deloitte.

side 3
Uavhengig revisors beretning -
Brødrene Olsen Holding AS

Uttalelse om andre lovmessige krav


Konklusjon om årsberetningen

Basert på vår revisjon av årsregnskapet som beskrevet ovenfor, mener vi at opplysningene i årsberetningen om årsregnskapet og forutsetningen om fortsatt drift er konsistente med årsregnskapet og i samsvar med lov og forskrifter.

Konklusjon om registrering og dokumentasjon

Basert på vår revisjon av årsregnskapet som beskrevet ovenfor, og kontrollhandlinger vi har funnet nødvendig i henhold til internasjonal standard for attestasjonsoppdrag (ISAE) 3000 «Attestasjonsoppdrag som ikke er revisjon eller forenklet revisorkontroll av historisk finansiell informasjon», mener vi at ledelsen har oppfylt sin plikt til å sørge for ordentlig og oversiktlig registrering og dokumentasjon av selskapets regnskapsopplysninger i samsvar med lov og god bokføringskikk i Norge.

Haugesund, 31.august 2021
Deloitte AS


Dag J Torvestad
statsautorisert revisor



Konsernregnskap

Brødr. Olsen Holding AS

Selskapsregnskap og konsernregnskap

2020



Konsernregnskap Brødr. Olsen Holding AS Resultatregnskap

MORSELSKAP			KONSERN	
2019	2020	NOTE	2020	2019
5 638 000	3 483 000	2 Salgsinntekt	133 623 626	176 999 497
0	0	2 Leieinntekt	1 985 253	421 478
<u>5 638 000</u>	<u>3 483 000</u>	14 Annen driftsinntekt	936 411	0
		Sum driftsinntekter	<u>136 545 290</u>	<u>177 420 975</u>
0	0	Varekostnad	64 946 626	83 486 877
5 222 890	5 124 255	4 Lønnskostnad	49 297 797	54 025 736
0	0	5 Avskrivning på varige driftsmidler	1 282 320	1 181 988
87 195	79 918	4 Annen driftskostnad	19 606 064	22 306 200
<u>5 310 085</u>	<u>5 204 173</u>	Sum driftskostnader	<u>135 132 807</u>	<u>161 000 801</u>
<u>327 915</u>	<u>-1 721 173</u>	Driftsresultat	<u>1 412 483</u>	<u>16 420 174</u>
		FINANSINTEKTER OG FINANSKOSTNADER		
8 000 000	3 630 000	6 Inntekt på investering i datterselskaper/tilknyttede selskap	-76 012	1 439 291
128 324	184 763	Annen finansinntekt	604 306	247 909
-868 245	187 968	Verdiendring av markedsbaserte omløpsmidler	187 968	-868 245
0	-845 000	6 Verdiendring finansielle anleggsmidler	0	0
-194	-2 556 795	6 Annen finanskostnad	-4 034 942	-1 756 732
<u>7 259 885</u>	<u>600 936</u>	Netto finansresultat	<u>-3 318 680</u>	<u>-937 777</u>
<u>7 587 800</u>	<u>-1 120 237</u>	Ordinært resultat før skattekostnad	<u>-1 906 197</u>	<u>15 482 397</u>
-116 331	1 155 373	11 Skattekostnad på ordinært resultat	816 639	-3 353 364
<u>7 471 469</u>	<u>35 136</u>	Ordinært resultat	<u>-1 089 558</u>	<u>12 129 033</u>
<u>7 471 469</u>	<u>35 136</u>	ÅRSRESULTAT	<u>-1 089 558</u>	<u>12 129 033</u>
		Minoritetenes andel av årsresultatet	1 448 394	895 747
		Majoritetens andel av årsresultatet	-2 537 952	11 233 286
		OVERFØRINGER		
-1 000 000		Tilleggsutbytte		
-2 000 000		Overført fra fond		
-4 471 469	35 136	Avsatt til annen egenkapital		
<u>-7 471 469</u>	<u>35 136</u>	Sum overføringer		



Konsernregnskap
Brødr. Olsen Holding AS
Balanse pr 31. desember

MORSELSKAP				KONSERN	
2019	2020	NOTE	EIENDELER	2020	2019
			Anleggsmidler		
			Immaterielle eiendeler		
0	858 842	11	Utsatt skattefordel	1 246 048	0
0	0		Goodwill	53 389	73 389
0	858 842		Sum immaterielle eiendeler	1 299 437	73 389
			Varige driftsmidler		
		5, 12	Tomter, bygninger og annen fast eiendom	44 314 775	37 041 175
0	0	5, 12	Driftsløsøre, inventar, verktøy, kontormaskiner og lignende	1 087 920	1 483 724
0	0		Sum varige driftsmidler	45 402 695	38 524 899
			Finansielle anleggsmidler		
2 885 738	2 885 738	6	Investering i datterselskap	0	0
28 880 067	27 042 044	6	Investeringer i tilknyttet selskap	23 959 906	25 028 943
684 200	5 684 200		Investeringer i aksjer og andeler	5 684 200	684 200
0	0		Andre fordringer	13 674	1 218 585
32 450 005	35 611 982		Sum finansielle anleggsmidler	29 657 780	26 931 728
32 450 005	36 470 824		Sum anleggsmidler	76 359 912	65 530 016
			Omløpsmidler		
0	0	12	Varer	8 572 000	8 211 000
			Fordringer		
1 017 500	820 625	3, 12	Kundefordringer	17 954 572	30 413 827
17 971 484	10 092 772	10	Andre fordringer	8 479 840	13 197 086
18 988 984	10 913 397		Sum fordringer	26 434 412	43 610 913
			Investeringer		
591 198			Markedsbaserte obligasjoner		591 198
0	402 365		Markedsbaserte aksjer	402 365	0
591 198	402 365		Sum investeringer	402 365	591 198
987 246	1 443 534	13	Bankinnskudd, kontanter og lignende	9 969 324	6 898 349
20 567 428	12 759 296		Sum omløpsmidler	45 378 101	59 311 460
53 017 433	49 230 120		SUM EIENDELER	121 738 013	124 841 476



Konsernregnskap
Brødr. Olsen Holding AS
Balanse pr 31. desember

2019	2020	NOTE	EGENKAPITAL OG GJELD	2020	2019
			Egenkapital		
			Innskutt egenkapital		
120 000	120 000	7	Selskapskapital	120 000	120 000
311 738	311 738		Overkursfond	311 738	311 738
<u>431 738</u>	<u>431 738</u>		Sum innskutt egenkapital	<u>431 738</u>	<u>431 738</u>
			Opptjent egenkapital		
31 476 070	31 511 205		Annen egenkapital	47 242 319	49 778 379
31 476 070	31 511 205		Sum opptjent egenkapital	<u>47 242 319</u>	<u>49 778 379</u>
<u>31 907 808</u>	<u>31 942 943</u>	8	Sum egenkapital	<u>47 674 057</u>	<u>50 210 117</u>
			Gjeld		
			Avsetning for forpliktelser		
6 600	0	11	Ulsatt skatt	0	71 243
<u>6 600</u>	<u>0</u>		Sum avsetninger for forpliktelser	<u>0</u>	<u>71 243</u>
			Annen langsiktig gjeld		
		9,12	Gjeld til kredittinstitusjoner	43 495 139	40 650 668
<u>0</u>	<u>0</u>		Sum annen langsiktig gjeld	<u>43 495 139</u>	<u>40 650 668</u>
			Kortsiktig gjeld		
2 344	5 164		Leverandørgjeld	10 647 648	14 497 017
2 000 000	0		Avsatt utbytte	1 446 500	2 500 000
113 471	0	11	Betalbar skatt	1 641 306	3 031 796
706 287	658 442		Skyldige offentlige avgifter	7 372 859	6 758 540
<u>18 280 923</u>	<u>16 623 571</u>	3,10,12	Annen kortsiktig gjeld	<u>9 460 504</u>	<u>7 122 095</u>
<u>21 103 025</u>	<u>17 287 177</u>		Sum kortsiktig gjeld	<u>30 568 817</u>	<u>33 909 448</u>
<u>21 109 625</u>	<u>17 287 177</u>		Sum gjeld	<u>74 063 956</u>	<u>74 631 359</u>
<u>53 017 433</u>	<u>49 230 120</u>		SUM EGENKAPITAL OG GJELD	<u>121 738 013</u>	<u>124 841 476</u>

Skudeneshavn, den 31.08.2021

I styret for Brødr. Olsen Holding AS

Sven Stakkested
Styrets lederOdd Inge Olsen
Daglig leder-Styremedlem
Roy, O. Olsen [08. Sep. 2021 17:14 GMT+2]Roy Oddvar Olsen
Styremedlem



Konsernregnskap Brødr. Olsen Holding AS

Kontantstrømoppstilling

MORSELSKAP		KONSERN		
2019	2020	2020	2019	
KONTANTSTRØMMER FRA OPERASJONELLE AKTIVITETER:				
7 587 800	-1 120 237	Ordinært resultat før skattekostnad	-1 906 197	15 482 397
-184 480	-113 471	Periodens betalte skatt	-3 031 796	-2 373 855
0	0	Ordinære avskrivninger	1 282 320	1 181 988
0	2 845 000	Nedskrivninger anleggsmidler	2 000 000	0
868 245	-187 968	Verdiendring markedsbaserte verdipapirer	-187 968	868 245
0	0	Resultatandel tilknyttet selskap	76 012	-1 439 291
0	0	Endring i varer	-361 000	13 000
-6 181 518	6 365 517	Endring i kundefordringer/andre kortsiktige fordringer	15 466 431	-13 090 744
-469	2 820	Endring i leverandørgjeld	-3 849 369	3 305 062
12 232 092	-2 843 452	Endringer i konsernmellomværender	0	0
-922 546	1 138 255	Endring i andre periodiseringsposter	3 803 450	-3 113 925
13 399 124	6 086 464	Netto kontantstrømmer fra operasjonelle aktiviteter	13 291 883	832 877
KONTANTSTRØMMER FRA INVESTERINGSAKTIVITETER:				
0	0	Utbetalinger ved kjøp av varige driftsmidler	-8 140 115	-204 285
6 066 000	0	Innbetalinger ved salg av finansielle anleggsmidler	0	6 066 000
-18 210 000	-4 006 976	Utbetalinger ved kjøp av finansielle anleggsmidler	-4 006 976	-18 210 000
0	544 087	Innbetaling ved salg av markedsbaserte verdipapirer	544 087	0
0	-167 288	Utbetalinger til investeringer i markedsbaserte verdipapirer	-167 286	0
-12 144 000	-3 630 177	Netto kontantstrøm fra investeringsaktiviteter	-11 770 290	-12 348 285
KONTANTSTRØMMER FRA FINANSIERINGSAKTIVITETER:				
		Innbetalinger ved opptak av ny langsiktig gjeld	6 200 000	12 000 000
		Utbetalinger ved nedbetaling av langsiktig gjeld	-3 355 529	-3 733 948
		Utbetalinger ved nedbetaling av kortsiktig gjeld	0	-49 071
430 000	0	Innbetaling ved nedbetaling av utlån	1 204 911	399 020
-1 000 000	-2 000 000	Utbetalinger av utbytte	-2 500 000	-2 283 334
-570 000	-2 000 000	Netto kontantstrøm fra finansieringsaktiviteter	1 549 382	6 332 667
685 124	456 287	Netto endring i bankinnskudd, kontanter og lignende	3 070 975	-5 182 741
302 123	987 247	Beholdning av bankinnskudd, kontanter og lignende pr 01.01.	6 898 349	12 081 090
987 247	1 443 534	Beholdning av bankinnskudd, kontanter og lignende pr 31.12.	9 969 324	6 898 349



Konsernregnskap Brødr. Olsen Holding AS

Noter til regnskapet 2020

Tall i noter

Alle tall i notene er i hele tusen

Note 1 Regnskapsprinsipper

Årsregnskapet er satt opp i samsvar med regnskapsloven av 1998 og god regnskapskikk i Norge.

Konsolideringsprinsipper:

Konsernregnskapet omfatter Brødr. Olsen Holding AS med datterselskaper hvor Brødr. Olsen Holding AS eier direkte mer enn 50%. Det er anvendt ensartede regnskapsprinsipper i konsernselskapenes regnskaper. Alle vesentlige transaksjoner og mellomværende mellom selskaper i konsernet er eliminert.

Aksjer i datterselskaper er eliminert i konsernregnskapet etter oppkjøpsmetoden. Dette innebærer at det oppkjøpte selskapets eiendeler og gjeld vurderes til virkelig verdi på kjøpstidspunktet, og eventuell merpris ut over dette klassifiseres som goodwill.

Hovedregel for vurdering og klassifisering av eiendeler og gjeld

Eiendeler bestemt til varig eie eller bruk er klassifisert som anleggsmidler. Andre eiendeler er klassifisert som omløpsmidler. Fordringer som skal tilbakebetales innen et år er klassifisert som omløpsmidler. Ved klassifisering av kortsiktig og langsiktig gjeld er tilsvarende kriterier lagt til grunn.

Omløpsmidler vurderes til laveste av anskaffelseskost og virkelig verdi.

Anleggsmidler vurderes til anskaffelseskost, men nedskrives til gjenvinnbart beløp dersom dette er lavere enn bokført verdi, og verdifallet forventes ikke å være forbigående. Anleggsmidler med begrenset økonomisk levetid avskrives planmessig.

Annen langsiktig gjeld og kortsiktig gjeld er vurdert til pålydende beløp.

Aksjer og andeler i tilknyttet selskap og datterselskap

Selskapsregnskapet:

Investeringer i datterselskaper vurderes etter kostmetoden. Investeringene blir nedskrevet til virkelig verdi dersom verdifallet ikke er forbigående og det må anses nødvendig etter god regnskapskikk. Mottatt utbytte og konsernbidrag fra datterselskapene er inntektsført som annen finansinntekt. Tilsvarende gjelder for investeringer i tilknyttede selskaper.

Konsernregnskapet:

Investeringer i tilknyttede selskap som anses vesentlige for konsernet er innarbeidet etter egenkapitalmetoden. Dette innebærer at andel resultat og egenkapital er innarbeidet i konsernregnskapet.

Andre aksjer og andeler klassifisert som anleggsmidler

Aksjer hvor selskapet ikke har betydelig innflytelse, er vurdert etter kostmetoden. Investeringene nedskrives til virkelig verdi ved verdifall som forventes ikke å være forbigående. Mottatt utbytte fra selskapene inntektsføres som annen finansinntekt.

Markedsbaserte verdipapirer

Finansielle instrumenter, herunder aksjer og obligasjoner, som

- er klassifisert som omløpsmidler,
- inngår i en handelsportefølje med henblikk på videresalg,
- omsettes på børs, autorisert markedsplass eller tilsvarende regulert marked i utlandet, og
- har god eierspredning og likviditet

er vurdert til virkelig verdi på balansedagen.

Varer

Varer er vurdert til laveste av anskaffelseskost etter FIFO-metoden og netto salgsverdi.

Fordringer

Kundefordringer og andre fordringer er oppført til pålydende etter fradrag for avsetning til forventet tap. Avsetning til tap gjøres på grunnlag av en individuellvurdering av de enkelte fordringer.

Bankinnskudd, kontanter og lignende

Bankinnskudd, kontanter ol. inkluderer kontanter, bankinnskudd og andre betalingsmidler med forfallsdato som er kortere enn tre måneder fra anskaffelse.



Konsernregnskap Brødr. Olsen Holding AS

Noter til regnskapet 2020

Skatter

Skattekostnaden sammenstilles med regnskapsmessig resultat før skatt. Skatt knyttet til egenkapitaltransaksjoner, for eksempel konsernbidrag, føres mot egenkapitalen.

Skattekostnaden består av betalbar skatt (skatt på årets direkte skattepliktige inntekt) og endring i netto utsatt skatt. Skattekostnaden fordeles på ordinært resultat og virkning av prinsippendring og korrigering av feil i henhold til skattegrunnlaget.

Utsatt skatt og utsatt skattefordel er presentert netto i balansen.

Inntekter

Inntekt regnskapsføres når den er opptjent, altså når krav på vederlag oppstår.

Inntektene regnskapsføres med verdien av vederlaget på transaksjonstidspunktet

Anleggskontrakter

Anleggskontrakter vurderes etter løpende avregnings metode. Fullføringsgraden beregnes som påløpte kostnader i prosent av estimert totalkostnad. For prosjekter som forventes å gi tap, gjøres det avsetning for nettokostnaden ved gjenværende kontraktsfestet produksjon.

Note 2 Salgsinntekt

Morselskap				Konsern
2019	2020		2020	2019
		<u>Pr virksomhetsområde:</u>		
0	0	Gulvleggervirksomhet	133 624	176 999
0	0	Utleie	1 985	421
0	0	Sum	135 609	177 420

Note 3 Anleggskontrakter

Morselskap				Konsern
2019	2020		2020	2019
0	0	Inntektført på igangværende anleggskontrakter	36 301	9 423
0	0	Kostnader knyttet til opptjent inntekt / tapsavsetninger	38 198	8 229
0	0	Netto resultatført på igangværende anleggskontrakter	-1 897	1 194
0	0	Estimert gjenværende produksjon på tapskontrakter	8 489	0
		Hensyntatt avsetning på tapskontrakter som kortsiktig gjeld	1 173	
		Oppløst ikke fakturert inntekt på igangværende		
0	0	anleggskontrakter inkl. i kundefordringer	386	1 283
0	0	Forskudds fakturert produksjon inkl. i annen korts. gjeld	645	0
		Kundefordringer der betaling er		
0	0	utsatt på grunn av betingelser i kontraktene	0	0



Konsernregnskap Brødr. Olsen Holding AS

Noter til regnskapet 2020

Note 4 Lønnskostnad, antall ansatte, godtgjørelser, lån til ansatte mm

Lønnskostnad

Morselskap	2020		2020	Konsern
2019				2019
4 025	3 910	Lønn	41 615	45 388
648	594	Folketrygdavgift	5 862	6 813
537	559	Pensjonskostnader	1 328	1 328
13	60	Andre ytelser	493	496
5 223	5 124	Sum	49 298	54 026
4	4	Antall ansatte i årsverk	69	70

Ytelser til ledende personer

Lønn og andre godtgjørelser

Daglig leder i Fliskonsept AS	397
Daglig leder i Br Olsen Mur & Bygg AS:	0
Daglig leder i Brødr.Olsen Holding AS AS:	1 356

Revisor

2020

2019

Morselskap

Honorar for revisjon	14	10
Honorar for andre tjenester	36	30

Konsernet:

Honorar for revisjon	171	169
Honorar for andre tjenester	82	75

Note 5 Varige driftsmidler

Konsern

	Bygn. og annen fast eiendom	Driftsløs inventar, verktoy ol	SUM
Anskaffelseskost 01.01.	52 026	11 054	63 080
Tilgang kjøpte driftsmidler	7 930	210	8 140
Avgang		0	0
Anskaffelseskost 31.12.	59 956	11 264	71 220
Akkumulerte avskrivninger 31.12	-15 641	-10 177	-25 817
Bokført verdi pr. 31.12.	44 315	1 088	45 403
Årets avskrivninger	656	606	1 262
Årets nedskrivninger	0	0	0
Effekt av endring i avskrivningsplan		0	0
Sum avskrivninger	656	606	1 262
Økonomisk levetid	1-5%	20 %	
Avskrivningsplan	Lineær	Lineær	



Konsernregnskap Brødr. Olsen Holding AS

Noter til regnskapet 2020

Note 6 Datterselskap, tilknyttet selskap m.v.

Datterselskap:

Firma	Konsolidert (ja/nei)	Forretnings-kontor	Stemme- og eierandel
Br Olsen Mur & Bygg AS	ja	Karmøy	100 %
Br Olsen Eiendom AS	ja	Karmøy	100 %
Fliskonsept AS	ja	Kristiansand	66,67 %
Stemmane 13 Eiendom AS	ja	Kristiansand	66,67 %
Tilknyttede selskaper:			
	Bokført verdi	Selskapsregnskap	
Steiningsholmen Holding AS	14 955	ja	49,0 %
Parkettgruppen AS	10 000	ja	33,3 %
ABS Eiendom AS	1 190	ja	33,3 %
Nordvegen Invest AS	7	ja	23,3 %
Skudenes Bryggeri AS	15	nei	40,0 %
Sola General Aviation AS	875	nei	20,0 %

Regnskapstall fra ikke konsoliderte tilknyttede selskaper:

Firma	Egenkapital i følge siste årsregnskap	Årsresultat i følge siste årsregnskap
Skudenes Bryggeri AS	-1 825	-529
Sola General Aviation AS	4 438	7

Både investeringer i datterselskaper og tilknyttede selskaper er i selskapsregnskapet regnskapsført etter kostmetoden.

Tilknyttede selskaper som er konsolidert er i konsernregnskapet innarbeidet etter egenkapitalmetoden

Konsern - Investering tilknyttet selskap - egenkapitalmetode:

Selskaper regnskapsført etter egenkapitalmetoden	Parkettgruppen AS	ABS Eiendom AS	Nordvegen Invest AS	Steiningsholmen Holding AS
Opprinnelig anskaffelseskost 01.01	10 845	1 190		14 955
Kjøp i året			7	-
Balanseført egenkapital på kjøpstidspunktet	3 122	737	7	7 432
Henførbare merverdi - se under		453		6 642
Goodwill	7 723		-	-
Inngående balanse 01.01.	10 370	1 250	-	11 519
- herav uavskrevet merverdi		453		0
- herav uavskrevet goodwill	7 209			0
Andel årets resultat	-269	77	-1	1 662
Avskrivning merverdier				
Avskrivning goodwill	-1 544			
Overføringer til/fra selskapet (utbytte, konsernbidrag)				0
Kjøp i året				0
Andre endringer i løpet av året (reversert tidligere nedskrivning)				
Utgående balanse 31.12.	8 557	1 327	6	13 181

Merverdi Steiningsholmen Holding AS gjelder tomtområde og anses å være netto verdi etter at skatt er hensyntatt i kostpris ved oppkjøp. Ingen avskrivning

Merverdi ABS Eiendom AS er henført tomt og er således ikke avskrevet

Goodwill Parkettgruppen AS avskrives over 5 år fra sept 2019

Note 7 Aksjekapital og aksjonærinformasjon

Aksjekapitalen i morselskapet pr 31.12. består av 2 aksjer a kr 60 tusen

Eierstruktur

Aksjonærene i selskapet pr 31.12. var:

	Ordinære	Eierandel	Stemmeandel
Odd Inge Olsen	1	50 %	50 %
Roy Oddvar Olsen	1	50 %	50 %
Sum > 1% eierandel	2	100 %	100 %
Sum øvrige	0	0 %	0 %
Totalt antall aksjer	2	100 %	100 %



Konsernregnskap Brødr. Olsen Holding AS

Noter til regnskapet 2020

Note 8 Egenkapital

Morselskap

	Aksje kapital	Overkurs	Annen EK	Sum
Egenkapital 01.01.	120	312	31 476	31 908
Avsatt konsernbidrag til datterselskap			0	0
Tilleggsutbytte			0	0
Avsatt utbytte			0	0
Årets resultat	0	0	35	35
Egenkapital 31.12.	120	312	31 511	31 943

Konsern

Egenkapital 01.01. 50 210

Årets endring i egenkapital:

Årets resultat	-1 090
Tilleggsutbytte	0
Avsatt utbytte	-1 447

Egenkapital 31.12. 47 674

Herav minoritetsinteresser: 2 102

Note 9 Annen langsiktig gjeld, andre forpliktelser

Morselskap

2019	2020	Gjeld som forfaller mer enn fem år etter regnskapsårets slutt:	2020	2019
0	0	Gjeld til kredittinstitusjoner	43 495	40 650
0	0	Øvrig langsiktig gjeld	0	0
0	0	Sum annen langsiktig gjeld	43 495	40 650

Konsern

Note 10 Mellomværende med selskap i samme konsern m.v.

Morselskap

	Kundefordringer		Andre fordringer	
	2019	2020	2019	2020
Foretak i samme konsern	562	500	6 000	3 630
Tilknyttet selskap	0	0	5 899	1 257
Sum	0	0	11 899	4 887

	Leverandørgjeld	
	2019	2020
Foretak i samme konsern	0	0
Sum	0	0

	Kortiktig gjeld	
	2019	2020
	17 251	14 408
Sum	17 251	14 408

Ikke avtale er det ikke beregnet rente på konsernmellomværender

Konsern:

	Kundefordringer		Andre fordringer	
	2019	2020	2019	2020
Tilknyttet selskap	0	0	5 899	1 256
Sum	0	0	5 899	1 256



**Konsernregnskap
Brødr. Olsen Holding AS**

Noter til regnskapet 2020

Note 11 Skattekostnad

Morselskap		Konsern		
2019	2020	Årets skattekostnad fremkommer slik:	2020	2019
113	-290	Betalbar skatt	501	3 032
3	-865	Endring i utsatt skatt	-1 317	322
116	-1 155	Skattekostnad ordinært resultat	-817	3 353

Morselskap		Konsern		
2019	2020	Avstemming fra nominell til faktisk skattesats:	2019	2019
7 588	-1 120	Ordinært resultat før skatt	-1 906	15 482
0	0	Ekstraordinært resultat før skatt		
7 588	-1 120	Årsresultat før skatt	-1 906	15 482
1 669	-246	Forventet inntektsskatt etter nominell skattesats	-419	3 406
		Skatteeffekten av følgende poster:		
	-667	Ikke fradragsberettigede kostnader	450	265
-1 553	-853	Ikke skattepliktige inntekter	-16	4
		Ikke balanseført utsatt skattefordel		
		Endring i nedvurdering av utsatt skattefordel		
	412	Virkning av endringer i skatteregler og -satter		11
		Andre poster	843	-333
116	-1 155	Skattekostnad	858	3 353
1,5 %	103,1 %	Effektiv skattesats	-45,0 %	21,7 %

Konsern

Spesifikasjon av midlertidige forskjeller og underskudd til framføring, og skatteeffekten av disse:

	2019		2020	
	Fordel	Forpliktelse	Fordel	Forpliktelse
Driftsmidler		1 126		795
Immaterielle eiendeler				
Finansielle anleggsmidler				
Omløpsmidler	-722		-2 366	
Underskudd til framføring	0		-3 991	
Andre forskjeller	-81		-102	
Sum	-803	1 126	-6 459	795
Utsatt skatt fordel/forpliktelse	71		-1 246	
Ikke balanseført utsatt skattefordel	0		0	
Netto utsatt fordel/forpliktelse i balansen	71	0	-1 246	0



Konsernregnskap Brødr. Olsen Holding AS Noter til regnskapet 2020

Note 12 Pantstillelser og garantier m.v.

Morselskap		Konsern	
2019	2020	2020	2019
0	0	Bokført gjeld som er sikret ved pant o.l:	40 651
0	0	Gjeld til kreditinstitusjoner	43 495
0	0	Øvrig langsiktig gjeld	0
		Sum	43 495
			40 651
Bokført verdi av eiendeler stilt som sikkerhet for bokført gjeld/garantiansvar			
0	0	Bygninger	37 041
0	0	Maskiner ol.	1 484
0	0	Varer	8 211
0	0	Fordringer	30 414
0	0	Totalt	77 150
0	0	Garantiansvar sikret med pant	6 339

Garantiavsetning:

Det er avsatt for fremtidige garantikostnader i datterselskapet Brødr Olsen Mur & Bygg AS. Avsetningen er presentert som annen kortsiktig gjeld.

Avsetningen utgjør kr 500.000,-.

Note 13 Bundne midler

	2020	2019
Av morselskapets bankinnskudd utgjør bundne skattetrekksmidler	218	211
Av konsernets bankinnskudd utgjør bundne skattetrekksmidler	1 932	1 685

Note 14 Offentlig tilskudd

Brødrene Olsen Mur og Bygg AS har mottatt kr 770.091,- i tilskudd etter kompensasjonsordningen i forbindelse med koronapandemien. Samme selskap har også mottatt kr 166.320,- i lønnsstilskud for arbeidstakere som ble tatt tilbake i arbeid etter permittering. Tilskuddene er presentert som annen driftsinntekt













Årsregnskap 2020 BOH_selskap_og_konsern

Endelig revisjonsrapport

2021-09-14

Opprettet:	2021-09-09
Av:	Odd Inge Olsen (odd-inge@br-olsen.no)
Status:	Signert
Transaksjons-ID:	CBJCHBCAABAACexiNyGEreHSI5Z6nFnmQVpUDzRIW1H3

"Årsregnskap 2020 BOH_selskap_og_konsern"-historikk

-  Dokument opprettet av Odd Inge Olsen (odd-inge@br-olsen.no)
2021-09-09 - 12:55:11 GMT- IP-adresse: 79.160.243.174
-  Dokument sendt via e-post til Sven Stakkestad (sven.stakkestad@outlook.com) for signering
2021-09-09 - 12:55:55 GMT
-  E-postmelding vist av Sven Stakkestad (sven.stakkestad@outlook.com)
2021-09-10 - 12:38:15 GMT- IP-adresse: 34.99.47.250
-  Dokument e-signert av Sven Stakkestad (sven.stakkestad@outlook.com)
Signaturdato: 2021-09-10 - 12:39:24 GMT - Tidskilde: server- IP-adresse: 34.99.47.250
-  Dokument sendt via e-post til Roy. O. Olsen (roy@br-olsen.no) for signering
2021-09-10 - 12:39:26 GMT
-  E-postmelding vist av Roy. O. Olsen (roy@br-olsen.no)
2021-09-10 - 15:13:36 GMT- IP-adresse: 79.160.22.149
-  Dokument e-signert av Roy. O. Olsen (roy@br-olsen.no)
Signaturdato: 2021-09-10 - 15:14:15 GMT - Tidskilde: server- IP-adresse: 79.160.22.149
-  Dokument sendt via e-post til Odd Inge Olsen (odd-inge@br-olsen.no) for signering
2021-09-10 - 15:14:17 GMT
-  Dokument e-signert av Odd Inge Olsen (odd-inge@br-olsen.no)
Signaturdato: 2021-09-14 - 12:16:15 GMT - Tidskilde: server- IP-adresse: 79.160.243.174
-  Avtale fullført.
2021-09-14 - 12:16:15 GMT





Årsberetning for 2020

Brødr. Olsen Holding AS

(selskap og konsern)

Virksomhetens art og beliggenhet

Selskapets virksomhet består i å eie aksjer og andeler i andre selskaper. I tillegg har selskapet administrasjonen for konsernet. Virksomheten drives fra Skudeneshavn. Konsernet driver med gulvlegging, salg av fliser, samt utleievirksomhet. Konsernets virksomhet er på Karmøy og i Kristiansand.

Utvikling i resultat og stilling

Konsernets og morselskapets resultat for 2020 ble negativt påvirket av Covid 19 pandemien med en større nedgang i omsetning og reduserte driftsmarginer. Selskapets bokførte egenkapitalandel er fortsatt høy. All relevant informasjon om utvikling og resultat av virksomheten fremgår av årsregnskapet med noter. Dette gir da etter styrets oppfatning et rettviseende bilde av selskapets eiendeler og gjeld samt finansiell stilling og resultat.

Fortsatt drift

Forutsetningen vedrørende fortsatt drift er til stede og årsregnskapet for 2019 er satt opp under denne forutsetningen

Fremtidig utvikling

Aktiviteten i kjernevirksomheten hittil i 2021 har vært som forventet og gir grunn til å anta at resultatet for 2021 vil ende positivt.

Finansiell risiko

Styret mener at årsregnskapet gir et rettviseende bilde av selskapets og konsernets eiendeler og gjeld, finansielle stilling og resultat. Risikoen for tap på fordringer vurderes som relativt lav. Likviditeten er tilfredsstillende. Konsernet er eksponert for valutarisiko ved at det vesentlige av varekjøpet skjer i utenlandsk valuta, mens inntektene faktureres i norske kroner. Imidlertid er det inntatt en klausul mot valutaendringer i kundekontraktene.

Arbeidsmiljø, likestilling

Arbeidsmiljøet i konsernet anses å være tilfredsstillende. Det har ikke vært arbeidsulykker eller skader på ansatte og sykefraværet har fortsatt å være lavt. Selskapet har 4 ansatte, derav 2 kvinner mens konsernet har til sammen 77 ansatte, herav 4 kvinner. Selskapets styre består av 3 menn.

Gulvleggingsaktiviteten i konsernet sysselsatte rundt 85% av de ansatte i 2020 hvorav alle er menn. Det har vist seg vanskelig å rekruttere kvinner til denne aktiviteten, først og fremst pga mangel på slik arbeidskraft med erfaring i yrket og de generelle arbeidsforholdene i bransjen. Det er ikke iverksatt spesielle tiltak utover det som anses å være normalt med tanke på arbeidsmiljø eller likestilling.

Ytre miljø

Konsernets og selskapets virksomhet forurensar ikke det ytre miljø i nevneverdig grad.

Skudeneshavn, 31. august 2021

Odd Inge Olsen, leder

Roy O. Olsen (10. Sep. 2021 17:13 GMT+2)

Roy Oddvar Olsen

Sven Stakkestad