



## ÅRSREGNSKAPET FOR REGNSKAPSÅRET 2023 - GENERELL INFORMASJON

### Enheten

Organisasjonsnummer:	947 607 855
Organisasjonsform:	Aksjeselskap
Foretaksnavn:	KOBBEVIK OG FURUHOLMEN OPPDRETT AS
Forretningsadresse:	Alfabygget 5392 STOREBØ

### Regnskapsår

Årsregnskapets periode:	01.01.2023 - 31.12.2023
-------------------------	-------------------------

### Konsern

Morselskap i konsern:	Ja
Konsernregnskap lagt ved:	Nei

### Regnskapsregler

Regler for små foretak benyttet:	Nei
Benyttet ved utarbeidelsen av årsregnskapet til selskapet:	Regnskapslovens alminnelige regler

### Årsregnskapet fastsatt av kompetent organ

Bekreftet av representant for selskapet:	Jane Guest Jarnes
Dato for fastsettelse av årsregnskapet:	26.02.2024

### Grunnlag for avgivelse

År 2023: Årsregnskapet er elektronisk innlevert  
År 2022: Tall er hentet fra elektronisk innlevert årsregnskap fra 2023

*Det er ikke krav til at årsregnskapet m.v. som sendes til Regnskapsregisteret er undertegnet. Kontrollen på at dette er utført ligger hos revisor/enhetens øverste organ. Sikkerheten ivaretas ved at innsender har rolle/rettighet for innsending av årsregnskapet via Altinn, og ved at det bekreftes at årsregnskapet er fastsatt av kompetent organ.*

Brønnøysundregistrene, 15.06.2025



## Resultatregnskap

Beløp i: NOK	Note	2023	2022
<b>RESULTATREGNSKAP</b>			
<b>Inntekter</b>			
Salgsinntekt	2, 3	787 945 275	737 808 516
Annen driftsinntekt	2, 3	2 677 250	5 000 000
<b>Sum inntekter</b>		<b>790 622 525</b>	<b>742 808 516</b>
<b>Kostnader</b>			
Endring i beholdning av varer under tilvirkning og ferdig tilvirkede varer	4	490 214 028	390 636 483
Beholdningsendring varelager	4	-49 692 155	-37 666 160
Lønnskostnad	5, 6	30 368 192	34 927 873
Ordinære avskrivninger	7	19 624 465	21 273 177
Nedskrivning av varige driftsmidler og immaterielle eiendeler	7		
Annen driftskostnad	5, 8	53 833 969	32 885 954
<b>Sum kostnader</b>	3	<b>544 348 500</b>	<b>442 057 327</b>
<b>Driftsresultat</b>		<b>246 274 025</b>	<b>300 751 189</b>
<b>Finansinntekter og finanskostnader</b>			
Renteinntekt fra foretak i samme konsern		1 279 423	652 564
Annen renteinntekt		8 365 563	1 839 787
<b>Sum finansinntekter</b>		<b>9 644 986</b>	<b>2 492 351</b>
Rentekostnad til foretak i samme konsern	8		
Annen rentekostnad		10 860 641	7 586 067
<b>Sum finanskostnader</b>		<b>10 860 641</b>	<b>7 586 067</b>
<b>Netto finans</b>		<b>-1 215 655</b>	<b>-5 093 716</b>
<b>Ordinært resultat før skattekostnad</b>		<b>245 058 370</b>	<b>295 657 473</b>
Skattekostnad på resultat	9	167 113 261	65 104 821
<b>Ordinært resultat etter skattekostnad</b>		<b>77 945 109</b>	<b>230 552 652</b>
<b>Årsresultat</b>		<b>77 945 109</b>	<b>230 552 652</b>
<b>Årsresultat etter minoritetsinteresser</b>		<b>77 945 109</b>	<b>230 552 652</b>



## Resultatregnskap

<b>Beløp i: NOK</b>	<b>Note</b>	<b>2023</b>	<b>2022</b>
<b>Totalresultat</b>		<b>77 945 109</b>	<b>230 552 652</b>
<b>Overføringer og disponeringer</b>			
Ordinært utbytte		75 000 000	49 999 920
Konsernbidrag	10	2 945 109	180 552 732
<b>Sum overføringer og disponeringer</b>		<b>77 945 109</b>	<b>230 552 652</b>



## Balanse

Beløp i: NOK	Note	2023	2022
<b>BALANSE - EIENDELER</b>			
<b>Anleggsmidler</b>			
<b>Immaterielle eiendeler</b>			
Konsesjoner		120 565 358	120 565 358
Utsatt skattefordel	9		
<b>Sum immaterielle eiendeler</b>		<b>120 565 358</b>	<b>120 565 358</b>
<b>Varige driftsmidler</b>			
Tomter, bygninger o.a. fast eiendom	11	14 935 273	15 633 241
Anlegg	11, 17	27 287 981	33 649 306
Driftsløsøre, inventar o.a. utstyr	11, 17	42 374 676	42 885 957
Driftsløsøre og inventar	7		
<b>Sum varige driftsmidler</b>	7	<b>84 597 929</b>	<b>92 168 504</b>
<b>Finansielle anleggsmidler</b>			
Investering i datterselskap	12	30 000	
Investering i annet foretak i samme konsern	12	80 600 300	80 600 300
Lån til tilknyttet selskap og felles kontrollert virksomhet	3	496 679	13 982 580
Investeringer i aksjer og andeler	12		
<b>Sum finansielle anleggsmidler</b>		<b>81 126 979</b>	<b>94 582 880</b>
<b>Sum anleggsmidler</b>		<b>286 290 266</b>	<b>307 316 741</b>
<b>Omløpsmidler</b>			
<b>Varer</b>			
<b>Sum varer</b>	4, 11	<b>291 249 323</b>	<b>241 557 168</b>
<b>Fordringer</b>			
Kundefordringer	3, 8, 11	141 584 325	103 243 237
Andre kortsiktige fordringer	13	19 216 090	19 236 024
Konsernfordringer	8	6 000 000	
<b>Sum fordringer</b>		<b>166 800 415</b>	<b>122 479 261</b>
<b>Investeringer</b>			
Aksjer og andeler i foretak i samme konsern	12		



## Balanse

Beløp i: NOK	Note	2023	2022
<b>Bankinnskudd, kontanter og lignende</b>			
Bankinnskudd, kontanter o.l.	14, 15	160 960 263	134 934 315
<b>Sum bankinnskudd, kontanter og lignende</b>		<b>160 960 263</b>	<b>134 934 315</b>
<b>Sum omløpsmidler</b>		<b>619 010 000</b>	<b>498 970 744</b>
<b>SUM EIENDELER</b>		<b>905 300 266</b>	<b>806 287 485</b>
 <b>BALANSE - EGENKAPITAL OG GJELD</b>			
<b>Egenkapital</b>			
<b>Innskutt egenkapital</b>			
Aksjekapital (120 aksjer à kr 1 000)	16	120 000	120 000
Beholdning av egne aksjer	16		
Annen innskutt egenkapital		55 291 479	55 291 479
<b>Sum innskutt egenkapital</b>		<b>55 411 479</b>	<b>55 411 479</b>
<b>Opptjent egenkapital</b>			
Annen egenkapital		398 488 973	395 543 864
<b>Sum opptjent egenkapital</b>		<b>398 488 973</b>	<b>395 543 864</b>
<b>Sum egenkapital</b>	10	<b>453 900 452</b>	<b>450 955 343</b>
<b>Gjeld</b>			
<b>Langsiktig gjeld</b>			
Pensjonsforpliktelser	6		9 506 972
Utsatt skatt	9	136 507 704	52 610 054
<b>Sum avsetninger for forpliktelser</b>		<b>136 507 704</b>	<b>62 117 026</b>
<b>Annen langsiktig gjeld</b>			
Gjeld til kredittinstitusjoner	11, 15, 17	169 998 362	198 838 180
Langsiktig konserngjeld	8, 11, 15		
Øvrig langsiktig gjeld	3, 11		
<b>Sum annen langsiktig gjeld</b>		<b>169 998 362</b>	<b>198 838 180</b>



## Balanse

<b>Beløp i: NOK</b>	<b>Note</b>	<b>2023</b>	<b>2022</b>
<b>Sum langsiktig gjeld</b>		<b>306 506 066</b>	<b>260 955 206</b>
<b>Kortsiktig gjeld</b>			
Sertifikatlån	11, 15		
Leverandørgjeld	3, 8	44 679 171	41 797 111
Betalbar skatt	9	83 215 611	43 644 971
Skyldig offentlige avgifter		4 251 001	4 518 762
Kortsiktig konserngjeld	8	5 552 673	18 165
Foreslått utbytte	8		
Gjeld til konsernselskaper	8		
Annen kortsiktig gjeld	3, 13	7 195 292	4 397 928
<b>Sum kortsiktig gjeld</b>		<b>144 893 748</b>	<b>94 376 936</b>
<b>Sum gjeld</b>		<b>451 399 814</b>	<b>355 332 142</b>
<b>SUM EGENKAPITAL OG GJELD</b>		<b>905 300 266</b>	<b>806 287 485</b>



## Årsregnskap

2023

## Kobbevik Og Furuholmen Oppdrett AS

Organisasjonsnummer: 947 607 855 MVA



## ÅRSBERETNING FOR 2023 Kobbevik og Furuholmen Oppdrett AS

### Virksomhetens art og hvor den drives

Kobbevik og Furuholmen Oppdrett AS er heleid datterselskap av Br Birkeland Farming AS. Selskapet har 7 ordinære konsesjoner med tillatelse for oppdrett av laks og ørret. Konsesjonene er fordelt på 3 konsesjoner i produksjonsområde 4 (PO4) og 4 konsesjoner i produksjonsområde 3 (PO3). Etter innføring av trafikkløst systemet fikk selskapet et nedtrekk i PO3 og PO4. Total MTB før nedtrekket var 5 460 tonn, etter nedtrekk er total MTB 5 000 tonn per 31.12.23.

Produksjon foregår i Austevoll kommune, Fitjar kommune, Stord kommune og Austrheim kommune. Selskapet har sitt hovedkontor på Storebø i Austevoll kommune.

### Redegjørelse for årsregnskapet

Etter styrets oppfatning gir det fremlagte resultatregnskap og balanse for regnskapsåret 2023 med tilhørende noter og kontantstrømmer et riktig uttrykk for selskapets stilling. Det hefter ingen vesentlig usikkerhet eller andre ekstraordinære forhold ved årsregnskapet som påvirker dette.

### Fortsatt drift

Årsregnskapet for 2023 for Kobbevik og Furuholmen Oppdrett AS er satt opp under forutsetning av fortsatt drift.

### Helse, Miljø og Sikkerhet

I 2023 var det totale sykefraværet på 1,48% mot 3,15% i 2022. Det arbeides kontinuerlig med helse, miljø- og sikkerhetsopplæring. Selskapet har hatt en arbeidsulykke i 2023 som har medført fravær. Det er ikke avdekket svakheter ved arbeidsmiljøet eller de ansattes sikkerhet. Styret er ikke kjent med at selskapet forurensar det ytre miljø ut over det som er vanlig for denne type virksomhet.

### Likestilling

Selskapet hadde ved utgangen av året 28 årsverk, hvorav 5 kvinner. Styret består av 6 medlemmer hvor 1 styremedlem er kvinne.

### Forsikring for styrets medlemmer og daglig leder

Det er tegnet forsikring for styrets medlemmer og daglig leder for det personlige erstatningsansvar for formuesskade som de kan pådra seg i forbindelse med utøvelsene av sine verv (styre- og ledelsesansvar). Forsikringen er tegnet på markedsmessige vilkår i et internasjonalt forsikringsselskap med solid rating.

### Åpenhetsloven

Selskapet følger åpenhetsloven, rapporter og mer opplysninger om denne vil bli publisert på nettsiden til Br.Birkeland AS, [www.brbi.no](http://www.brbi.no)

### Virksomhetens inntjening, finansielle stilling og antatte fremtidige utvikling

Selskapets inntekter utgjorde MNOK 790,6 i 2023 mot tilsvarende MNOK 742,8 i 2022. Selskapets driftskostnader utgjorde i 2023 MNOK 544,3 mot MNOK 442,1 i 2022. Av totale driftskostnader utgjør avskrivning MNOK 19,6 i 2023 og 21,3 i 2022. Selskapets driftsresultat var i 2023 MNOK 246,3 mot tilsvarende MNOK 300,8 i 2022.

Det ble slaktet 7 416 GWT i 2023, en nedgang fra 8 631 GWT slaktet i 2022. Selskapet selger hele sin produksjon i spotmarkedet. Selskapet har hatt en høyere prisoppnåelse på slakte volum i 2023 sammenlignet med 2022. Høyere prisoppnåelse har ikke kompensert for nedgang i slaktet volum, og forklarer selskapets nedgang i driftsresultat i 2023 sammenlignet med 2022.



Netto resultat fra finansposter utgjorde MNOK -1,2 i 2023 og MNOK -5,1 i 2022 og består hovedsakelig av rentekostnader til lån og leasing samt renteinntekter. Selskapet er finansiert med pantelån og annen langsiktig finansiering med pant i driftsmidler.

Stortinget vedtok 31. mai 2023 å innføre en grunnrenteskatt på 25 % på inntjening fra produksjon av laks og ørret i sjø. Loven ble vedtatt med tilbakevirkende kraft med virkning fra 1. januar 2023. Grunnrenteskatten kommer i tillegg til ordinær skatt på 22 %, slik at samlet skattesats for den berørte aktiviteten blir på 47 %. Grunnrenteskatteskostnaden i 2023 består av både en implementeringseffekt (engangseffekt), og en grunnrenteskatt for perioden. Ved utgangen av 2023 utgjør skatt på grunnrentepliktig aktivitet for året, inkludert implementeringseffekt, NOK 113,2 millioner. I tillegg kommer betalt produksjonsavgift på NOK 5,2 millioner. I sum for året 2023 utgjør ordinær selskapsskatt, grunnrenteskatt og avgift på den grunnrenteskattepliktige aktiviteten NOK 167,1 millioner. Det vises til note 9 for ytterligere detaljer.

Årets resultat for 2023 viser et overskudd på MNOK 77,9 sterkt påvirket av implementering av den ovennevnte grunnrenteskatten, mot et overskudd på MNOK 230,6 i 2022.

Netto kontantstrøm fra operasjonelle aktiviteter viser MNOK 129,7 i 2023 mot MNOK 235,3 i 2022. Endringen kommer i hovedsak som følge av redusert driftsresultat og betalt skatt på MNOK 43,7 i 2023. Netto kontantstrøm fra investeringsaktiviteter viser MNOK 11,0 i 2023 mot MNOK -17,9 i 2022. Netto kontantstrøm fra finansieringsaktiviteter viser MNOK -114,7 i 2023 mot MNOK -108,8 i 2022.

Selskapet har en totalbalanse på MNOK 905,3. Egenkapitalen er på MNOK 453,9 og egenkapitalprosenten utgjør 48%. Selskapet har netto rentebærende gjeld på MNOK 9,0 ved utgangen av året.

Den biologiske utviklingen er god. En av selskapets lokaliteter ble rammet av perlemormanet i fjerde kvartal 2023. Dette medførte ekstraordinær dødelighet på denne lokaliteten, og kostnader forbundet med dette er hensyntatt i 2023. Selskapets finansielle risiko er først og fremst knyttet til biomasse i sjø, markedspriser for atlantisk laks og den generelle konkurransesituasjonen for atlantisk laks.

Allt salg foregår gjennom norske eksportører slik at selskapet har lav kreditt- og likviditetsrisiko.

## Årets resultat


Styret foreslår at det ikke betales ut utbytte for regnskapsåret 2023.

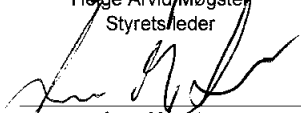
Årets resultat på kr 77 945 108 etter skattekostnad er foreslått oppgjort som følger:


Overført til annen egenkapital	kr	2 945 108
Avgitt tilleggsutbytte	kr	75 000 000
Sum overføringer	kr	77 945 108

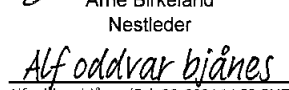



Storebø, 26.02.2024  
Styret i Kobbevik Og Furholmen Oppdrett AS

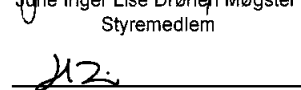
  
Høge Arvid Møgster  
Styretsleder

  
Arne Møgster  
Styremedlem

  
Arne Birkeland  
Nestleder

  
Alf oddvar bjånes  
Alf oddvar bjånes (Feb 26, 2024 14:53 GMT)  
Alf Oddvar Bjånes  
Styremedlem

  
Inge Inger Lise Drøneh Møgster  
Styremedlem

  
Inge Arve Birkeland (Feb 26, 2024 15:56 GMT+1)  
Inge Arve Birkeland  
Styremedlem



## Kobbevik Og Furuholmen Oppdrett AS

### Resultatregnskap

	Noter	2023	2022
<b>DRIFTSINNEKTER OG DRIFTSKOSTNADER</b>			
Salgsinntekt	2, 3	787 945 275	737 808 516
Annen driftsinntekt	2, 3	2 677 250	5 000 000
<b>Sum driftsinntekter</b>		<b>790 622 525</b>	<b>742 808 516</b>
<b>Driftskostnader</b>			
Beholdningsendring varelager	4	-49 692 155	-37 666 160
Varekostnad	4	490 214 028	390 636 483
Lønnskostnad	5, 6	30 368 192	34 927 873
Ordinære avskrivninger	7	19 624 465	21 273 177
Annen driftskostnad	5, 8	53 833 969	32 885 954
<b>Sum driftskostnader</b>	3	<b>544 348 500</b>	<b>442 057 327</b>
<b>Driftsresultat</b>		<b>246 274 025</b>	<b>300 751 189</b>
<b>FINANSINNEKTER OG FINANSKOSTNADER</b>			
Renteinntekt fra foretak i samme konsern		1 279 423	652 564
Annen renteinntekt		8 365 563	1 839 787
Annen rentekostnad		-10 860 641	-7 586 067
<b>Resultat av finansposter</b>		<b>-1 215 655</b>	<b>-5 093 716</b>
<b>Ordinært resultat før skattekostnad</b>		<b>245 058 370</b>	<b>295 657 473</b>
Skattekostnad på resultat	9	167 113 262	65 104 821
<b>Resultat</b>		<b>77 945 108</b>	<b>230 552 652</b>
<b>Årsresultat</b>		<b>77 945 108</b>	<b>230 552 652</b>
<b>OVERFØRINGER</b>			
Avsatt til annen egenkapital		2 945 108	180 552 732
Tilleggsutbytte		75 000 000	49 999 920
<b>Sum overføringer</b>		<b>77 945 108</b>	<b>230 552 652</b>



## Kobbevik Og Furuholmen Oppdrett AS

### Balanse

	Note	2023	2022
<b>EIENDELER</b>			
<b>Anleggsmidler</b>			
<b>Immaterielle eiendeler</b>			
Konsesjoner		120 565 358	120 565 358
<b>Sum immaterielle eiendeler</b>		<b>120 565 358</b>	<b>120 565 358</b>
<b>Varige driftsmidler</b>			
Tomter, bygninger o.a. fast eiendom	11	14 935 273	15 633 241
Anlegg	11, 17	27 287 981	33 649 306
Driftsløsøre, inventar o.a. utstyr	11, 17	42 374 676	42 885 957
<b>Sum varige driftsmidler</b>	7	<b>84 597 929</b>	<b>92 168 504</b>
<b>Finansielle anleggsmidler</b>			
Investeringer i datterselskap	12	30 000	0
Investeringer i annet foretak i samme konsern	12	80 600 300	80 600 300
Lån til tilknyttet selskap og felles kontrollert virksomhet	3	496 679	13 982 580
<b>Sum finansielle anleggsmidler</b>		<b>81 126 979</b>	<b>94 582 880</b>
<b>Sum anleggsmidler</b>		<b>286 290 266</b>	<b>307 316 741</b>
<b>Omløpsmidler</b>			
Varebeholdning	4, 11	291 249 323	241 557 168
<b>Fordringer</b>			
Kundefordringer	3, 8, 11	141 584 325	103 243 237
Fordring på konsernselskaper	8	6 000 000	0
Andre kortsiktige fordringer	13	19 216 090	19 236 024
<b>Sum fordringer</b>		<b>166 800 415</b>	<b>122 479 261</b>
Bankinnskudd, kontanter o.l.	14, 15	160 960 263	134 934 315
<b>Sum omløpsmidler</b>		<b>619 010 000</b>	<b>498 970 744</b>
<b>SUM EIENDELER</b>		<b>905 300 266</b>	<b>806 287 485</b>



Kobbevik Og Furuholmen Oppdrett AS

Balanse

	Note	2023	2022
<b>EGENKAPITAL OG GJELD</b>			
<b>Egenkapital</b>			
<b>Innskutt egenkapital</b>			
Aksjekapital (120 aksjer à kr 1 000)	16	120 000	120 000
Innskutt annen egenkapital		55 291 479	55 291 479
<b>Sum innskutt egenkapital</b>		<b>55 411 479</b>	<b>55 411 479</b>
<b>Opptjent egenkapital</b>			
Annen egenkapital		398 488 972	395 543 864
<b>Sum opptjent egenkapital</b>		<b>398 488 972</b>	<b>395 543 864</b>
<b>Sum egenkapital</b>	10	<b>453 900 451</b>	<b>450 955 343</b>
<b>Gjeld</b>			
<b>Avsetning for forpliktelser</b>			
Pensjonsforpliktelser	6	0	9 506 972
Utsatt skatt	9	135 187 704	52 610 054
<b>Sum avsetning for forpliktelser</b>		<b>135 187 704</b>	<b>62 117 026</b>
<b>Annen langsiktig gjeld</b>			
Gjeld til kredittinstitusjoner	11, 15, 17	169 998 362	198 838 180
<b>Sum annen langsiktig gjeld</b>		<b>169 998 362</b>	<b>198 838 180</b>
<b>Kortsiktig gjeld</b>			
Leverandørgjeld	3, 8	44 679 171	41 797 111
Konsernleverandører	8	5 552 673	18 165
Betalbar skatt	9	84 535 612	43 644 971
Skyldig offentlige avgifter		4 251 001	4 518 762
Annen kortsiktig gjeld	3, 13	7 195 292	4 397 928
<b>Sum kortsiktig gjeld</b>		<b>146 213 749</b>	<b>94 376 936</b>
<b>Sum gjeld</b>		<b>451 399 815</b>	<b>355 332 142</b>
<b>Sum egenkapital og gjeld</b>		<b>905 300 266</b>	<b>806 287 485</b>



Kobbevik Og Furuholmen Oppdrett AS

Balanse

Storebø, 26.02.2024

Styret i Kobbevik Og Furuholmen Oppdrett AS

Helge Arvid Møgster  
Styrets leder

Arne Birkeland  
Nestleder

June Inger Lise Drønen Møgster  
Styremedlem

Arne Møgster  
Styremedlem

Alf oddvar bjånes (Feb 26, 2024 14:53 GMT)

Alf Oddvar Bjånes  
Styremedlem

Inge Arve Birkeland (Feb 26, 2024 15:56 GMT+1)

Inge Arve Birkeland  
Styremedlem



## Kobbevik Og Furuholmen Oppdrett AS

### Kontantstrømoppstilling

	2023	2022
<b>Kontantstrøm fra drift</b>		
Resultat før skattekostnad	245 058 370	295 657 473
Avskrivninger	19 624 465	21 273 177
Endring i varelager	-49 692 155	-37 666 160
Endring i pensjonsforpliktelser	-9 506 972	2 261 621
Endring i kundefordringer og andre fordringer	-44 405 879	-42 998 767
Endringer i leverandørgjeld og annen kortsiktig gjeld	11 298 657	-7 857 815
Endringer i andre tidsavgrensningsposter	-267 761	-483 330
Betalt skatt	-43 644 971	0
Netto renter	1 215 655	5 093 716
<b>Netto kontantstrøm fra drift</b>	<b>129 679 409</b>	<b>235 279 915</b>
<b>Kontantstrøm fra investering</b>		
Kjøp av varige driftsmidler	-12 053 890	-9 764 521
Kjøp av aksjer og andeler i andre selskaper	-30 000	0
Endring i kortsiktige fordringer	13 485 901	-10 652 564
Mottatte renter	9 644 986	2 492 351
<b>Netto kontantstrøm fra investeringsaktiviteter</b>	<b>11 046 997</b>	<b>-17 924 734</b>
<b>Kontantstrøm fra finansiering</b>		
Nedbetaling av langsiktig gjeld	-28 839 818	-29 411 124
Betalte renter	-10 860 641	-7 586 067
Innbetaling ved opptak av langsiktig gjeld	0	0
Utbetalt utbytte	-75 000 000	-49 999 920
Betalt av konsernbidrag	0	-21 792 838
<b>Netto kontantstrøm fra finansieringsaktiviteter</b>	<b>-114 700 459</b>	<b>-108 789 949</b>
<b>Endring i kontanter og kontantekvivalenter</b>	<b>26 025 947</b>	<b>108 565 232</b>
<b>Kontanter og kontantekvivalenter 01.01.</b>	<b>134 934 315</b>	<b>26 369 083</b>
<b>Kontanter og kontantekvivalenter 31.12.</b>	<b>160 960 263</b>	<b>134 934 315</b>



## Kobbevik Og Furuholmen Oppdrett AS - Noter 2023

### Note 1 Regnskapsprinsipper

Årsregnskapet er satt opp i samsvar med regnskapsloven og god regnskapsskikk. Regnskapsprinsippene beskrives nedenfor.

#### Hovedregel for vurdering og klassifisering av eiendeler og gjeld

Eiendeler bestemt til varig eie eller bruk er klassifisert som anleggsmidler. Andre eiendeler er klassifisert som omløpsmidler. Fordringer som skal tilbakebetales innen ett år er klassifisert som omløpsmidler. Ved klassifisering av kortsiktig og langsiktig gjeld er tilsvarende kriterier lagt til grunn.

Anleggsmidler vurderes til anskaffelseskost, men nedskrives til virkelig verdi når verdifallet forventes ikke å være forbigående. Anleggsmidler med begrenset økonomisk levetid avskrives planmessig. Langsiktig lån balanseføres til nominelt mottatt beløp på etableringstidspunktet.

Omløpsmidler vurderes til laveste av anskaffelseskost og virkelig verdi. Kortsiktig gjeld balanseføres til nominelt mottatt beløp på etableringstidspunktet.

Enkelte poster er vurdert etter andre prinsipper og redegjøres for nedenfor.

#### Varer

Fôr er vurdert til anskaffelseskost. Fisk i sjø er vurdert til det laveste av full tilvirkningskost og netto salgsverdi. Netto salgsverdi beregnes til salgsverdien av ferdig tilvirkede varer redusert for gjenværende tilvirkningskostnader og salgskostnader.

#### Fordringer

Kundefordringer og andre fordringer er oppført til pålydende i balansen. Dersom verdi er usikker avsettes det for forventet tap.

#### Bankinnskudd, kontanter o.l.

Bankinnskudd, kontanter o.l. inkluderer kontanter, bankinnskudd og andre betalingsmidler med forfallsdato som er kortere enn tre måneder fra anskaffelse.

#### Immaterielle eiendeler

Utgifter til egen tilvirkning av immaterielle eiendeler, herunder utgifter til egen forskning og utvikling, balanseføres når det er sannsynlig at de fremtidige økonomiske fordelene knyttet til eiendelene vil tilflyte selskapet og anskaffelseskost kan måles pålitelig.

Immaterielle eiendeler som er kjøpt enkeltvis er balanseført til anskaffelseskost. Immaterielle eiendeler overtatt ved kjøp av virksomhet er balanseført til anskaffelseskost når kriteriene for balanseføring er oppfylt.

Immaterielle eiendeler med begrenset økonomisk levetid avskrives planmessig. Immaterielle eiendeler nedskrives til gjenvinnbart beløp dersom de forventede økonomiske fordelene ikke dekker balanseført verdi og eventuelle gjenstående tilvirkningsutgifter.

#### Leieavtaler

Driftsmidler som leies på betingelser som i det vesentlige overfører de økonomiske rettigheter og forpliktelser til selskapet (finansiell leasing), aktiveres under bygninger, maskiner, inventar o.l. og medtas som forpliktelse under rentebærende langsiktig gjeld til nåverdien av minimumsleien. Driftsmiddel avskrives i henhold til plan, og forpliktelsen reduseres med betalt leie etter fradrag for beregnet rentekostnad.

Øvrige leieavtaler som ikke tilfredsstiller kravene til finansiell leasing kostnadsføres løpende.



## Kobbevik Og Furuholmen Oppdrett AS - Noter 2023

### Aksjer og andeler i andre foretak

Aksjer og andeler i andre foretak er vurdert etter kostmetoden. Investeringene nedskrives til virkelig verdi ved verdifall som forventes ikke å være forbigående. Mottatt utbytte fra selskapene inntektsføres som annen finansinntekt.

### Inntekter

Inntekt regnskapsføres når den er opptjent, altså når både risiko og kontroll i hovedsak er overført til kunden. Dette vil normalt være tilfellet når varen er levert til kunden. Inntektene regnskapsføres med verdien av vederlaget på transaksjonstidspunktet.

### Kostnader

Kostnader regnskapsføres som hovedregel i samme periode som tilhørende inntekt. I de tilfeller det ikke er en klar sammenheng mellom utgifter og inntekter fastsettes fordelingen etter skjønnsmessige kriterier. Øvrige unntak fra sammenstillingsprinsippet er angitt der det er aktuelt.

### Pensjoner

Ved regnskapsføring av pensjon som er ytelsesplan, kostnadsføres forpliktelsen over opptjeningsperioden i henhold til planens opptjeningsformel. Allokeringmetode tilsvarer planens opptjeningsformel med mindre det vesentligste av opptjeningen skjer mot slutten av opptjeningsperioden. Lineær opptjening legges da til grunn.

Estimatavvik og virkningen av endrede forutsetninger amortiseres over forventet gjenværende opptjeningsperiode i den grad de overstiger 10 % av den største av pensjonsforpliktelsen og pensjonsmidlene (korridor). Virkningen av planendringer med tilbakevirkende kraft som ikke er betinget av fremtidig ansettelse, innregnes i resultatregnskapet umiddelbart. Planendringer med tilbakevirkende kraft som er betinget av fremtidig ansettelse, fordeles lineært over tiden frem til ytelsen ikke lenger er betinget av fremtidig ansettelse.

### Skatter

Skattekostnaden sammenstilles med regnskapsmessige resultat før skatt.

Skattekostnaden består av betalbar skatt (skatt på årets direkte skattepliktige inntekt) og endring i netto utsatt skatt. Skattekostnaden fordeles på ordinært resultat og resultat av ekstraordinære poster i henhold til skattegrunnlaget. Utsatt skatt og utsatt skattefordel er presentert netto i balansen.

#### *Utsatt skatt på konsesjoner:*

Fordi konsesjoner betraktes som evigvarende, har selskapet valgt å ikke utligne midlertidige forskjeller i tilknytning til disse posisjonene.

### Kontantstrøm

Kontantstrømpoppstillingen utarbeides etter den indirekte metoden. Kontanter og kontantekvivalenter omfatter kontanter, bankinnskudd og andre kortsiktige, likvide plasseringer som umiddelbart og med uvesentlig kursrisiko kan konverteres til kjente kontantbeløp og med gjenværende løpetid mindre enn tre måneder fra anskaffelsesdato.



## Kobbevik Og Furuholmen Oppdrett AS - Noter 2023

### Note 2 Salgsinntekter

Pr. Virksomhetsområde	2023	2022
Salg av fisk	703 383 353	737 638 116
Salg av levende fisk, biomasse	84 478 207	0
Salg annet	83 715	170 400
Erstatninger	2 677 250	5 000 000
<b>Sum</b>	<b>790 622 525</b>	<b>742 808 516</b>

### Geografisk fordeling

Norge	790 622 525	742 808 516
<b>Sum</b>	<b>790 622 525</b>	<b>742 808 516</b>

### Note 3 Nærstående parter

	Driftsinntekter		Driftskostnader	
	2023	2022	2023	2022
Nærstående	250 427 135	180 785	225 266 675	156 658 503
<b>Sum</b>	<b>250 427 135</b>	<b>180 785</b>	<b>225 266 675</b>	<b>156 658 503</b>

	Kunde- og andre korts.fordringer		Langsiktige fordringer	
	2023	2022	2023	2022
Nærstående	101 113 033	10 363 779	496 680	13 982 580
<b>Sum</b>	<b>101 113 033</b>	<b>10 363 779</b>	<b>496 680</b>	<b>13 982 580</b>

	Leverandørgjeld		Annen kortsiktig gjeld	
	2023	2022	2023	2022
Nærstående	16 139 226	5 754 142	0	0
<b>Sum</b>	<b>16 139 226</b>	<b>5 754 142</b>	<b>0</b>	<b>0</b>



## Kobbevik Og Furuholmen Oppdrett AS - Noter 2023

### Note 4 Varer

	2023	2022
Beholdning før	9 935 016	4 950 000
Beholdning fisk i sjø	281 314 307	236 607 168
<b>Sum beholdning</b>	<b>291 249 323</b>	<b>241 557 168</b>

Varekostnad	2023	2022
Innkjøp av smolt	131 078 681	93 539 792
Innkjøp før	209 044 163	196 137 106
Andre produksjonskostnader	150 091 185	100 959 585
Beholdningsendring varelager	-49 692 155	-37 666 160
<b>Sum varekostnad og beholdningsendring</b>	<b>440 521 873</b>	<b>352 970 323</b>

Av samlet beholdningsverdi for Kobbevik Og Furuholmen Oppdrett AS pr. 31.12.2023 er kr. 291 249 323 vurdert til anskaffelseskost, men kr. 0 er nedskrevet til virkelig verdi.  
Pr. 31.12.2023 er kr. 118 000 000 av varelageret stilt som sikkerhet til Nordea Bank ASA.

### Note 5 Lønnskostnader, antall ansatte etc.

Lønnskostnader:	2023	2022
Lønn og feriepenger	21 548 707	18 737 381
Arbeidsgiveravgift	3 957 580	2 911 806
Pensjonskostnader	-5 049 085	3 413 037
Andre ytelser	1 150 353	315 373
Innleid arbeidskraft	8 760 638	9 550 276
<b>Sum</b>	<b>30 368 192</b>	<b>34 927 873</b>

Gjennomsnittlig antall årsverk 28 26

Ytelser til ledende personer - daglig leder:	2023	2022
Lønn	2 013 000	1 416 308
Pensjonsutgifter	0	319 763
Annen godtgjørelse	208 849	182 335
<b>Sum</b>	<b>2 221 849</b>	<b>1 918 406</b>

Det er ikke gitt lån/sikkerhetsstillelse til daglig leder, styrets leder eller andre nærstående parter.

#### Pensjonsforpliktelser

Selskapet er pliktig å ha tjenestepensjonsordning etter lov om obligatorisk tjenestepensjon.

Selskapet har avsluttet ytelsesbasert pensjonsordning i 2023 og gått over til innskuddsbasert pensjonsordning for alle ansatte. Ordningen omfatter 62 ansatte. Selskapets pensjonsordninger tilfredsstiller kravene i denne lov.

Kostnadsført godtgjørelse til revisor:	2023	2022
Revisjonshonorar	325 704	276 000
Andre honorarer	0	0
<b>Sum ekskl. MVA</b>	<b>325 704</b>	<b>276 000</b>



## Kobbevik Og Furuholmen Oppdrett AS - Noter 2023

### Note 6 Pensjonsforpliktelse

Ytellesbasert pensjonsordning er avsluttet for alle ansatte i 2023.

	2023	2022
<b>Netto pensjonskostnad</b>		
Nåverdier av pensjoner opptjent i perioden	0	2 586 795
Netto rentekostnad av pensjonsforpliktelsen	0	502 106
Forventet avkastning på pensjonsmidler	0	-426 898
Resultatført avvik pga estimatendringer mm	-6 542 175	290 979
Administrasjonskostnader	0	316 531
Periodens arbeidsgiveravgift	0	419 974
<b>Netto pensjonskostnad</b>	<b>-6 542 175</b>	<b>3 689 487</b>

Regnskapsførte beløp fremkommer som følger:

<b>Beregnete pensjonsforpliktelse:</b>	2023	2022
Påløpt pensjonsforpliktelse	9 506 972	7 245 351
Virkelig verdi pensjonsmidler	-6 542 175	3 689 487
Periodisert arbeidsgiveravgift	-2 598 420	-1 251 416
Ikke resultatført virkning av estimatavvik	-366 377	-176 450
<b>Netto balanseførte pensjonsforpliktelse pr. 31.12.</b>	<b>0</b>	<b>9 506 972</b>

<b>Økonomiske forutsetninger</b>	2023	2022
Diskonteringsrente	3,1 %	3 %
Forventet avkastning på pensjonsmidler	4,8 %	4,7 %
Lønnsregulering	3,5 %	3,5 %
Inflasjon	2,25 %	2 %
Forventet årlig regulering av grunnbeløp	3,25 %	3,25 %
Forventet årlig pensjonsregulering	3,25 %	3,25 %
Arbeidsgiveravgift sats	14,1 %	14,1 %

Som aktuariemessige forutsetninger for demografiske faktorer og avgang er lagt til grunn vanlig benyttede forutsetninger innen forsikring.



## Kobbevik Og Furuholmen Oppdrett AS - Noter 2023

### Note 7 Anleggsmidler

	Konsesjon	Tomter/ kaianlegg	Båter	Oppdretts- anlegg
Anskaffelseskost pr. 01.01.23	138 865 358	19 295 462	15 449 535	146 456 583
Tilgang kjøpte driftsmidler			8 009 508	6 927 055
<b>Anskaffelseskost 31.12.23</b>	<b>138 865 358</b>	<b>19 295 462</b>	<b>23 459 043</b>	<b>153 383 638</b>
Akkumulerte avskrivninger 31.12.23		4 360 194	11 130 859	127 291 878
Akkumulerte nedskrivninger 31.12.23	18 300 000			
Av- og nedskrivninger pr. 31.12.23	18 300 000	4 360 194	11 130 859	127 291 878
<b>Bokført verdi 31.12.23</b>	<b>120 565 358</b>	<b>14 935 268</b>	<b>12 328 184</b>	<b>26 091 760</b>
Årets ordinære avskrivninger		697 972	1 010 496	11 884 550
Økonomisk levetid		5-20 år	5-10 år	3-30 år

	Anlegg under utførelse	Leaset skip	Leaset utstyr	Sum
Anskaffelseskost pr. 01.01.23		84 017 996	14 013 511	418 098 444
Tilga kjøpte anleggsmidler	1 724 270			16 660 833
Avgang i året		12 275 000	841 311	13 116 311
<b>Anskaffelseskost 31.12.23</b>	<b>1 724 270</b>	<b>71 742 996</b>	<b>13 172 200</b>	<b>421 642 967</b>
Akkumulerte avskrivninger 31.12.23		43 455 210	11 941 533	198 179 674
Akkumulerte nedskrivninger 31.12.23				18 300 000
Av- og nedskrivninger pr. 31.12.23	0	43 455 210	11 941 533	216 479 674
<b>Bokført verdi 31.12.23</b>	<b>1 724 270</b>	<b>28 287 786</b>	<b>1 230 667</b>	<b>205 163 293</b>
Årets ordinære avskrivninger		5 293 040	738 400	19 624 458
Økonomisk levetid		8-15 år	5-10 år	

### Note 8 Mellomværende med selskap i samme konsern

	2023	2022
Kundefordringer	95 113 033	251 451
Kortsiktig fordring	6 000 000	
<b>Sum fordringer til konsernselskap</b>	<b>101 113 033</b>	<b>251 451</b>
Leverandørgjeld konsernselskap	5 552 673	18 165
<b>Sum gjeld til konsernselskap</b>	<b>5 552 673</b>	<b>18 165</b>
<b>Netto konsernmellomværende</b>	<b>95 560 360</b>	<b>233 286</b>

Selskapet har kjøpt administrative tjenester fra selskap i samme konsern i 2023 på kr 1 681 709 og i 2022 på kr 1 165 081.



## Kobbevik Og Furuholmen Oppdrett AS - Noter 2023

### Note 9 Skatt

Årets skattekostnad	2023	2022
Betalbar skatt (22% av ordinært resultat før skatt)	41,671,612	43,644,971
Endring utsatt skatt på ordinært resultat	12,249,073	21,459,850
Betalbar grunnrenteskatt (32,1 % av skattepliktig grunnrente inntekt)	48,039,000	-
Fradrag for betalt produksjonsavgift	-5,175,000	-
Implementering grunnrenteskatt	59,151,792	-
Endring i utsatt skatt grunnrente	11,176,785	-
<b>Skattekostnad</b>	<b>167,113,262</b>	<b>65,104,821</b>
<b>Skattepliktig ordinær inntekt:</b>		
Ordinært resultat før skatt	245,058,370	295,657,473
Permanente forskjeller	35,649	273,532
Endring i midlertidige forskjeller	-55,677,605	-35,813,779
Anvendelse av fremførbart underskudd	-	-61,730,992
<b>Skattepliktig ordinær inntekt</b>	<b>189,416,414</b>	<b>198,386,235</b>
<b>Skattepliktig grunnrente inntekt:</b>		
Grunnrenterelatert driftsresultat	218,830,163	-
Skattemessige avskrivninger	-8,682,780	-
Fradrag for investering	-12,053,890	-
Fradrag for grunnrenterelatert selskapsskatt	-45,831,164	-
Benyttet bunnfradrag	-2,380,039	-
<b>Skattepliktig grunnrente inntekt</b>	<b>149,882,290</b>	<b>-</b>
<b>Betalbar skatt i balansen:</b>		
Betalbar skatt på årets ordinære resultat	41,671,612	43,644,971
Betalbar grunnrenteskatt etter fradrag for produksjonsavgift	42,864,000	-
<b>Sum betalbar skatt i balansen</b>	<b>84,535,612</b>	<b>43,644,971</b>
<b>Beregning av effektiv skattesats</b>		
Resultat før skatt	245,058,370	295,657,473
Beregnet skatt av resultat før skatt (22%)	53,912,841	65,044,644
Skatteeffekt av permanente forskjeller	7,843	60,177
Beregnet skattekostnad relatert til grunnrente	113,192,577	-
<b>Sum skattekostnad</b>	<b>167,113,261</b>	<b>65,104,821</b>
Effektiv skattesats	68.2 %	22.0 %



## Kobbevik Og Furuholmen Oppdrett AS - Noter 2023

### Note 9 Skatt fortsatt

Skatteeffekten av midlertidige forskjeller som har gitt opphav til utsatt skatt og utsatte skattefordeler, spesifisert på typer av midlertidige forskjeller

Midlertidige forskjeller	2023	2022	Endring
Varige driftsmidler	34,854,033	33,306,688	-1,547,345
Varebeholdning **	281,314,307	236,607,168	-44,707,139
Balanseførte leieavtaler	14,520,092	16,318,657	1,798,565
Gevinst - og tapskonto	2,141,139	2,676,425	535,286
Avsetninger mv	7,250,000	5,000,000	-2,250,000
Pensjonspremie/- forpliktelse	-	-9,506,972	-9,506,972
<b>Sum</b>	<b>340,079,571</b>	<b>284,401,966</b>	<b>-55,677,605</b>
Inngår ikke i beregningen av utsatt skatt *	-45,265,358	-45,265,358	-
<b>Grunnlag for utsatt skatt</b>	<b>294,814,213</b>	<b>239,136,608</b>	<b>-55,911,137</b>
<b>Utsatt skatt ordinær beskatning (22 %)</b>	<b>64,859,127</b>	<b>52,610,054</b>	<b>-12,249,073</b>
<b>Utsatt skatt grunnrente ** (25 %)</b>	<b>70,328,577</b>	<b>-</b>	<b>-70,328,577</b>
<b>Sum utsatt skatt</b>	<b>135,187,704</b>	<b>52,610,054</b>	<b>-82,577,650</b>

\* Merverdi konsernkontinuitet ved fusjon i 2006 og 2007 med kun regnskapsmessig verdi.

\*\* Utsatt skatt grunnrente beregnes med grunnlag i midlertidig forskjell biomasse.

### Avstemming av årets skattekostnad relatert til grunnrente

Skattepliktig grunnrente inntekt	149,882,290
Beregnet skatt 25%	37,470,573
Skattekostnad i resultatregnskapet relatert til grunnrente	113,192,577
<b>Differanse</b>	<b>75,722,004</b>

Differansen består av følgende:

Implimenteringseffekt (25%)	59,151,792
Endring utsatt skatt (25%)	11,176,785
Skatteeffekt av fratrukket produksjonsavgift (100%)	-5,175,000
Oppjustering til effektiv skattesats (32,1% - 22%)	10,568,427
<b>Sum forklart differanse</b>	<b>75,722,004</b>



## Kobbevik Og Furuholmen Oppdrett AS - Noter 2023

### Note 10 Egenkapital

	Aksjekapital	Annen innskutt egenkapital	Annen egenkapital	Sum egenkapital
Pr. 31.12.2022	120 000	55 291 479	395 543 864	450 955 343
Pr. 01.01.2023	120 000	55 291 479	395 543 864	450 955 343
Årets resultat			77 945 108	77 945 108
Tilleggsutbytte			-75 000 000	-75 000 000
Pr. 31.12.2023	120 000	55 291 479	398 488 972	453 900 451

### Note 11 Pantstillelser og garantier m.v.

	2023	2022
Langsiktig gjeld til kredittinstitusjoner	155 000 000	175 000 000
Leasing gjeld	14 998 362	23 838 180
Sum gjeld til kredittinstitusjoner	169 998 362	198 838 180

#### Balansført verdi av

#### eiendeler pantsatt for egen gjeld:

Oppdrettskonsesjoner	120 565 358	120 565 358
Oppdrettsanlegg med utstyr	84 597 929	92 168 504
Varebeholdning	291 249 323	241 557 168
Kundefordring	141 584 325	103 243 237
Sum balansførte eiendeler	637 996 935	557 534 267

### Kausjoner

Selskapet har kausjonert på ett lån for Hardingsmolt AS med kr 3 000 000 kroner i Sparebanken Vest. I tillegg har selskapet kausjonert for Thermo Service AS med kr 7 200 000 som gjelder ett lån i Sr bank.

### Note 12 Datterselskap og Tilknyttede selskap

	Kontor-kommune	Eier-andel	Anskaffelses kost	Balansført verdi	Andel egenkapital	Andel resultat
<b>Datterselskap</b>						
Farming Servicebåt AS	Austevoll	100%	30 000	30 000	4 377 569	4 377 569
Sum			30 000	30 000	4 377 569	4 377 569
<b>Tilknyttede selskap</b>						
Hardingsmolt AS	Kvam	50 %	35 378 804	35 378 804	56 898 708	13 573 149
Thermo Service AS	Austevoll	50 %	7 052 581	7 052 581	23 724 363	6 689 307
Hordalaks Holding AS	Austevoll	25 %	38 168 915	38 168 915	44 252 535	6 285 075
Sum			80 600 300	80 600 300	124 875 605	26 547 531



## Kobbevik Og Furuholmen Oppdrett AS - Noter 2023

### Note 13 Andre kortsiktige poster

	2023	2022
Periodiserte fordringer	10 671 666	15 112 328
Forskuddsbetalt leasing	689 484	875 169
Forskuddsbetalt kostnad	3 514 261	3 163 803
Oppgjørskonto mva tilgode	4 252 287	0
Andre kortsiktige fordringer	88 392	84 725
<b>Sum andre kortsiktige fordringer</b>	<b>19 216 090</b>	<b>19 236 024</b>
Skyldig feriepenger	2 216 183	1 997 928
Skyldig renter	2 597 671	2 100 000
Avsetning påløpte kostnader	2 381 438	300 000
<b>Sum annen kortsiktig gjeld</b>	<b>7 195 292</b>	<b>4 397 928</b>

### Note 14 Bankinnskudd m.v.

	2023	2022
Bundne bankinnskudd	869 818	1 117 954

### Note 15 Annen langsiktig gjeld

	2023	2022
Langsiktig gjeld til kredittinstitusjoner	155 000 000	175 000 000
Langsiktig leasing gjeld til kredittinstitusjoner	14 998 362	23 838 180
<b>Sum langsiktig gjeld</b>	<b>169 998 362</b>	<b>198 838 180</b>
Rentebærende gjeld	169 998 362	198 838 180
Bank(+)/Kassekreditt(-)	160 960 263	134 934 315
<b>Netto rentebærende gjeld</b>	<b>9 038 099</b>	<b>63 903 865</b>

Snitt rente pantelån 5,92 % 3,63 %

**Covenants:** Det er et vilkår for opprettholdelse av lånet at Austevoll Seafood ASA eier mer enn 50% av aksjene i Kobbevik og Furuholmen Oppdrett AS. Egenkapitalandelen skal til en hver tid være minimum 32,5%.

### Avdragsstruktur langsiktig gjeld:

	2024	2025	2026	2027	2028	Deretter	Sum
Pantelån	20 000 000	20 000 000	115 000 000	0	0	0	155 000 000
Leasing	5 338 600	3 098 350	2 742 700	2 361 000	1 457 712	0	14 998 362
<b>Sum</b>	<b>25 338 600</b>	<b>23 098 350</b>	<b>117 742 700</b>	<b>2 361 000</b>	<b>1 457 712</b>	<b>0</b>	<b>169 998 362</b>



## Kobbevik Og Furuholmen Oppdrett AS - Noter 2023

### Note 16 Aksjonærer

Aksjekapitalen i Kobbevik Og Furuholmen Oppdrett AS pr. 31.12 består av:

	Antall	Pålydende	Bokført
Ordinære aksjer	120	1 000,0	120 000
<b>Sum</b>	<b>120</b>		<b>120 000</b>

Eierstruktur

De største aksjonærene i % pr. 31.12 var:

	Ordinære	Eierandel	Stemmeandel
Br Birkeland Farming AS	120	100,0	100,0

### Note 17 Leieavtaler

Leiebetalinger (finansielle leieavtaler)

	Innen 1 år	1-5 år	Senere	Sum
Minimum leiebeløp	5 338 589	9 659 773	0	14 998 362
Nåverdi av fremtidig minimumsleie	5 115 824	8 202 596	0	13 318 420

Finansiell og operasjonell leasing:

	31.12.2023	01.01.2023
Annet utstyr	1 230 666	2 600 052
Skip	28 287 788	37 556 785
<b>Sum finansiell leasing</b>	<b>29 518 454</b>	<b>40 156 837</b>
Årets avskrivning finansiell leasing	6 031 440	7 665 409
Operasjonell leasing annet utstyr	88 392	173 592
<b>Sum operasjonell leasing</b>	<b>88 392</b>	<b>173 592</b>
Årets avskrivning operasjonell leasing	85 200	85 200
<b>Sum leasing</b>	<b>29 606 846</b>	<b>40 330 429</b>
Sum avskrivning	6 116 640	7 750 609



Til generalforsamlingen i Kobbekvikk Og Furuholmen Oppdrett AS

## Uavhengig revisors beretning

### Konklusjon

Vi har revidert årsregnskapet for Kobbekvikk Og Furuholmen Oppdrett AS som består av balanse per 31. desember 2023, resultatregnskap og kontantstrømoppstilling for regnskapsåret avsluttet per denne datoen og noter til årsregnskapet, herunder et sammendrag av viktige regnskapsprinsipper.

Etter vår mening oppfyller årsregnskapet gjeldende lovkrav, og gir årsregnskapet et rettviseende bilde av selskapets finansielle stilling per 31. desember 2023, og av dets resultater og kontantstrømmer for regnskapsåret avsluttet per denne datoen i samsvar med regnskapslovens regler og god regnskapsskikk i Norge.

### Grunnlag for konklusjonen

Vi har gjennomført revisjonen i samsvar med International Standards on Auditing (ISA-ene). Våre oppgaver og plikter i henhold til disse standardene er beskrevet nedenfor under *Revisors oppgaver og plikter ved revisjonen av årsregnskapet*. Vi er uavhengige av selskapet i samsvar med kravene i relevante lover og forskrifter i Norge og International Code of Ethics for Professional Accountants (inkludert internasjonale uavhengighetsstandarder) utstedt av International Ethics Standards Board for Accountants (IESBA-reglene), og vi har overholdt våre øvrige etiske forpliktelser i samsvar med disse kravene. Innhentet revisjonsbevis er etter vår vurdering tilstrekkelig og hensiktsmessig som grunnlag for vår konklusjon.

### Øvrig informasjon

Styret og daglig leder (ledelsen) er ansvarlige for informasjonen i årsberetningen. Øvrig informasjon omfatter informasjon i årsrapporten bortsett fra årsregnskapet og den tilhørende revisjonsberetningen. Vår konklusjon om årsregnskapet ovenfor dekker ikke informasjonen i årsberetningen.

I forbindelse med revisjonen av årsregnskapet er det vår oppgave å lese årsberetningen. Formålet er å vurdere hvorvidt det foreligger vesentlig inkonsistens mellom årsberetningen og årsregnskapet og den kunnskap vi har opparbeidet oss under revisjonen av årsregnskapet, eller hvorvidt informasjon i årsberetningen ellers fremstår som vesentlig feil. Vi har plikt til å rapportere dersom årsberetningen fremstår som vesentlig feil. Vi har ingenting å rapportere i så henseende.

Basert på kunnskapen vi har opparbeidet oss i revisjonen, mener vi at årsberetningen

- er konsistent med årsregnskapet og
- inneholder de opplysninger som skal gis i henhold til gjeldende lovkrav.

### Ledelsens ansvar for årsregnskapet

Ledelsen er ansvarlig for å utarbeide årsregnskapet og for at det gir et rettviseende bilde i samsvar med regnskapslovens regler og god regnskapsskikk i Norge. Ledelsen er også ansvarlig for slik internkontroll som den finner nødvendig for å kunne utarbeide et årsregnskap som ikke inneholder vesentlig feilinformasjon, verken som følge av misligheter eller utilsiktede feil.

Ved utarbeidelsen av årsregnskapet må ledelsen ta standpunkt til selskapets evne til fortsatt drift og opplyse om forhold av betydning for fortsatt drift. Forutsetningen om fortsatt drift skal legges til grunn for årsregnskapet så lenge det ikke er sannsynlig at virksomheten vil bli avviklet.

PricewaterhouseCoopers AS, Sandviksbodene 2A, Postboks 3984 - Sandviken, NO-5835 Bergen  
T: 02316, org. no.: 987 009 713 MVA, [www.pwc.no](http://www.pwc.no)  
Statsautoriserte revisorer, medlemmer av Den norske Revisorforening og autorisert regnskapsskikk



#### Revisors oppgaver og plikter ved revisjonen av årsregnskapet

Vårt mål er å oppnå betryggende sikkerhet for at årsregnskapet som helhet ikke inneholder vesentlig feilinformasjon, verken som følge av misligheter eller utilsiktede feil, og å avgi en revisjonsberetning som inneholder vår konklusjon. Betryggende sikkerhet er en høy grad av sikkerhet, men ingen garanti for at en revisjon utført i samsvar med ISA-ene, alltid vil avdekke vesentlig feilinformasjon. Feilinformasjon kan oppstå som følge av misligheter eller utilsiktede feil. Feilinformasjon er å anse som vesentlig dersom den enkeltvis eller samlet med rimelighet kan forventes å påvirke de økonomiske beslutningene som brukerne foretar på grunnlag av årsregnskapet. For videre beskrivelse av revisors oppgaver og plikter vises det til: <https://revisorforeningen.no/revisjonsberetninger>

Bergen, 26. februar 2024  
**PricewaterhouseCoopers AS**

Ole Martin Waage  
Statsautorisert revisor  
(elektronisk signert)



 Securely signed with Brevio

Revisjonsberetning

**Signers:**

<b>Name</b>	<b>Method</b>	<b>Date</b>
Waage, Ole Martin	BANKID	2024-02-26 13:13

**This document package contains:**

- Closing page (this page)
- The original document(s)
- The electronic signatures. These are not visible in the document, but are electronically integrated.



This file is sealed with a digital signature.  
The seal is a guarantee for the authenticity  
of the document.