



ÅRSREGNSKAPET FOR REGNSKAPSÅRET 2021 - GENERELL INFORMASJON

Enheten

Organisasjonsnummer: 991 063 048
Organisasjonsform: Aksjeselskap
Foretaksnavn: KORDAHL HOLDING AS
Forretningsadresse: Kordahlveien 32
1591 SPERREBOTN

Regnskapsår

Årsregnskapets periode: 01.01.2021 - 31.12.2021

Konsern

Morselskap i konsern: Ja
Konsernregnskap lagt ved: Nei

Regnskapsregler

Regler for små foretak benyttet: Ja
Benyttet ved utarbeidelsen av årsregnskapet til selskapet: Regnskapslovens alminnelige regler

Årsregnskapet fastsatt av kompetent organ

Bekreftet av representant for selskapet: Bente Kristin Jørgensen
Dato for fastsettelse av årsregnskapet: 07.04.2022

Grunnlag for avgivelse

År 2021: Årsregnskapet er elektronisk innlevert
År 2020: Tall er hentet fra elektronisk innlevert årsregnskap fra 2021

Det er ikke krav til at årsregnskapet m.v. som sendes til Regnskapsregisteret er undertegnet. Kontrollen på at dette er utført ligger hos revisor/enhetens øverste organ. Sikkerheten ivaretas ved at innsender har rolle/rettighet for innsending av årsregnskapet via Altinn, og ved at det bekreftes at årsregnskapet er fastsatt av kompetent organ.

Brønnøysundregistrene, 30.06.2023



Resultatregnskap

| Beløp i: NOK | Note | 2021 | 2020 |
|---|------|------------------|------------------|
| RESULTATREGNSKAP | | | |
| Kostnader | | | |
| Annen driftskostnad | 2 | 24 364 | 17 896 |
| Sum kostnader | | 24 364 | 17 896 |
| Driftsresultat | | -24 364 | -17 896 |
| Finansinntekter og finanskostnader | | | |
| Inntekt på investering i datterselskap og tilknyttede selskap | | 4 100 000 | 4 350 000 |
| Renteinntekt fra foretak i samme konsern | 2 | 103 427 | |
| Annen renteinntekt | | -10 | 115 |
| Annen finansinntekt | | 859 197 | |
| Sum finansinntekter | | 5 062 615 | 4 350 115 |
| Netto finans | | 5 062 615 | 4 350 115 |
| Ordinært resultat før skattekostnad | | 5 038 251 | 4 332 219 |
| Skattekostnad på ordinært resultat | 3 | 37 852 | 20 897 |
| Ordinært resultat etter skattekostnad | | 5 000 399 | 4 311 322 |
| Årsresultat | | 5 000 399 | 4 311 322 |
| Årsresultat etter minoritetsinteresser | | 5 000 399 | 4 311 322 |
| Totalresultat | | 5 000 399 | 4 311 322 |
| Overføringer og disponeringer | | | |
| Ordinært utbytte | | 1 000 000 | 500 000 |
| Avsatt til annen egenkapital | | 4 000 399 | 3 811 322 |
| Sum overføringer og disponeringer | | 5 000 399 | 4 311 322 |



Balanse

| Beløp i: NOK | Note | 2021 | 2020 |
|---|------|-------------------|-------------------|
| BALANSE - EIENDELER | | | |
| Anleggsmidler | | | |
| Immaterielle eiendeler | | | |
| Finansielle anleggsmidler | | | |
| Investering i datterselskap | 4 | 2 931 000 | 2 931 000 |
| Investeringer i tilknyttet selskap | 5 | 2 362 393 | 2 364 905 |
| Lån til tilknyttet selskap og felles kontrollert virksomhet | 2 | 600 000 | 600 000 |
| Investeringer i aksjer og andeler | | 1 000 046 | |
| Sum finansielle anleggsmidler | | 6 893 439 | 5 895 905 |
| Sum anleggsmidler | | 6 893 439 | 5 895 905 |
| Omløpsmidler | | | |
| Varer | | | |
| Fordringer | | | |
| Andre kortsiktige fordringer | | | 341 637 |
| Konsernfordringer | 2 | 5 250 000 | 3 500 000 |
| Sum fordringer | | 5 250 000 | 3 841 637 |
| Investeringer | | | |
| Markedsbaserte aksjer | 6 | 300 000 | |
| Sum investeringer | | 300 000 | |
| Bankinnskudd, kontanter og lignende | | | |
| Bankinnskudd | | 3 015 571 | 1 190 823 |
| Sum bankinnskudd, kontanter og lignende | | 3 015 571 | 1 190 823 |
| Sum omløpsmidler | | 8 565 571 | 5 032 460 |
| SUM EIENDELER | | 15 459 010 | 10 928 365 |

BALANSE - EGENKAPITAL OG GJELD



Balanse

| Beløp i: NOK | Note | 2021 | 2020 |
|-----------------------------------|------|-------------------|-------------------|
| Egenkapital | | | |
| Innskutt egenkapital | | | |
| Aksjekapital | 7 | 100 000 | 100 000 |
| Sum innskutt egenkapital | | 100 000 | 100 000 |
| Opptjent egenkapital | | | |
| Annen egenkapital | | 11 782 867 | 8 032 468 |
| Sum opptjent egenkapital | | 11 782 867 | 8 032 468 |
| Sum egenkapital | 8 | 11 882 867 | 8 132 468 |
| Gjeld | | | |
| Langsiktig gjeld | | | |
| Annen langsiktig gjeld | | | |
| Øvrig langsiktig gjeld | | 1 800 000 | 1 800 000 |
| Sum annen langsiktig gjeld | | 1 800 000 | 1 800 000 |
| Sum langsiktig gjeld | | 1 800 000 | 1 800 000 |
| Kortsiktig gjeld | | | |
| Betalbar skatt | 3 | 37 852 | 20 897 |
| Utbytte | | 1 000 000 | 500 000 |
| Kortsiktig konserngjeld | 9 | 475 000 | 475 000 |
| Annen kortsiktig gjeld | | 263 291 | |
| Sum kortsiktig gjeld | | 1 776 143 | 995 897 |
| Sum gjeld | | 3 576 143 | 2 795 897 |
| SUM EGENKAPITAL OG GJELD | | 15 459 010 | 10 928 365 |



Brønnøysundregistrene

ÅRSREGNSKAP FOR REGNSKAPSÅRET 2021 - GENERELL INFORMASJON

Journalnummer: 2022 201931

Enheten

Organisasjonsnummer: 991 063 048
Organisasjonsform: Aksjeselskap
Foretaksnavn: KORDAHL HOLDING AS
Forretningsadresse: Kordahlveien 32
1591 SPERREBOTN

Regnskapsår

Årsregnskapets periode: 01.01.2021 - 31.12.2021

Konsern

Morselskap i konsern: Ja
Konsernregnskap lagt ved: Nei

Regnskapsregler

Regler for små foretak benyttet: Ja
Benyttet ved utarbeidelsen av
årsregnskapet til selskapet: Regnskapslovens alminnelige regler

Årsregnskapet fastsatt av kompetent organ

Bekreftet av representant for selskapet: Bente Kristin Jørgensen
Dato for fastsettelse av årsregnskapet: 07.04.2022

Revisjon

Årsregnskapet er utarbeidet av ekstern
autorisert regnskapsfører: Ja

Grunnlag for avgivelse

År 2021: Årsregnskap er elektronisk innlevert.
År 2020: Tall er hentet fra elektronisk innlevert årsregnskap fra 2021.

Det er ikke krav til at årsregnskapet m.v. som sendes til Regnskapsregisteret er undertegnet. Kontrollen på at dette er utført ligger hos revisor/enhetens øverste organ. Sikkerheten ivaretas ved at innsender har rolle/rettighet for innsending av årsregnskapet via Altinn, og ved at det bekreftes at årsregnskapet er fastsatt av kompetent organ.

Brønnøysundregistrene, 04.05.2022



Organisasjonsnr: 991 063 048
KORDAHL HOLDING AS

RESULTATREGNSKAP

| Beløp i: NOK | Note | 2021 | 2020 |
|---|-------------|------------------|------------------|
| RESULTATREGNSKAP | | | |
| Kostnader | | | |
| Annen driftskostnad | 2 | 24 364 | 17 896 |
| Sum kostnader | | 24 364 | 17 896 |
| Driftsresultat | | -24 364 | -17 896 |
| Finansinntekter og finanskostnader | | | |
| Inntekt på investering i datterselskap og tilknyttede selskap | | 4 100 000 | 4 350 000 |
| Renteinntekt fra foretak i samme konsern | 2 | 103 427 | |
| Annen renteinntekt | | -10 | 115 |
| Annen finansinntekt | | 859 197 | |
| Sum finansinntekter | | 5 062 615 | 4 350 115 |
| Netto finans | | 5 062 615 | 4 350 115 |
| Ordinært resultat før skattekostnad | | 5 038 251 | 4 332 219 |
| Skattekostnad på ordinært resultat | 3 | 37 852 | 20 897 |
| Ordinært resultat etter skattekostnad | | 5 000 399 | 4 311 322 |
| Årsresultat | | 5 000 399 | 4 311 322 |
| Årsresultat etter minoritetsinteresser | | 5 000 399 | 4 311 322 |
| Totalresultat | | 5 000 399 | 4 311 322 |
| Overføringer og disponeringer | | | |
| Ordinært utbytte | | 1 000 000 | 500 000 |
| Aveatt til annen egenkapital | | 4 000 399 | 3 811 322 |
| Sum overføringer og disponeringer | | 5 000 399 | 4 311 322 |



Organisasjonsnr: 991 063 048
KORDAHL HOLDING AS

BALANSE

Beløp i: NOK

| Note | 2021 | 2020 |
|------|------|------|
|------|------|------|

BALANSE - EIENDELER

Anleggsmidler

Immaterielle eiendeler

Finansielle anleggsmidler

| | | | |
|---|---|------------------|------------------|
| Investering i datterselskap | 4 | 2 931 000 | 2 931 000 |
| Investeringer i tilknyttet selskap | 5 | 2 362 393 | 2 364 905 |
| Lån til tilknyttet selskap og felles kontrollert virksomhet | 2 | 600 000 | 600 000 |
| Investeringer i aksjer og andeler | | 1 000 046 | |
| Sum finansielle anleggsmidler | | 6 893 439 | 5 895 905 |
| Sum anleggsmidler | | 6 893 439 | 5 895 905 |

Omløpsmidler

Varer

Fordringer

| | | | |
|------------------------------|---|------------------|------------------|
| Andre kortsiktige fordringer | | | 341 637 |
| Konsernfordringer | 2 | 5 250 000 | 3 500 000 |
| Sum fordringer | | 5 250 000 | 3 841 637 |

Investeringer

| | | | |
|--------------------------|---|----------------|--|
| Markedsbaserte aksjer | 6 | 300 000 | |
| Sum investeringer | | 300 000 | |

Bankinnskudd, kontanter og lignende

| | | | |
|--|--|------------------|------------------|
| Bankinnskudd | | 3 015 571 | 1 190 823 |
| Sum bankinnskudd, kontanter og lignende | | 3 015 571 | 1 190 823 |

Sum omløpsmidler 8 565 571 5 032 460

SUM EIENDELER 15 459 010 10 928 365

BALANSE - EGENKAPITAL OG GJELD

Egenkapital

Innskutt egenkapital

| | | | |
|---------------------------------|---|----------------|----------------|
| Aksjekapital | 7 | 100 000 | 100 000 |
| Sum innskutt egenkapital | | 100 000 | 100 000 |



| | | | |
|-----------------------------------|----------|-------------------|-------------------|
| Opptjent egenkapital | | | |
| Annen egenkapital | | 11 782 867 | 8 032 468 |
| Sum opptjent egenkapital | | 11 782 867 | 8 032 468 |
| Sum egenkapital | 8 | 11 882 867 | 8 132 468 |
| Gjeld | | | |
| Langsiktig gjeld | | | |
| Annen langsiktig gjeld | | | |
| Øvrig langsiktig gjeld | | 1 800 000 | 1 800 000 |
| Sum annen langsiktig gjeld | | 1 800 000 | 1 800 000 |
| Sum langsiktig gjeld | | 1 800 000 | 1 800 000 |
| Kortsiktig gjeld | | | |
| Betalbar skatt | 3 | 37 852 | 20 897 |
| Utbytte | | 1 000 000 | 500 000 |
| Kortsiktig konserngjeld | 9 | 475 000 | 475 000 |
| Annen kortsiktig gjeld | | 263 291 | |
| Sum kortsiktig gjeld | | 1 776 143 | 995 897 |
| Sum gjeld | | 3 576 143 | 2 795 897 |
| SUM EGENKAPITAL OG GJELD | | 15 459 010 | 10 928 365 |



Organisasjonsnr: 991 063 048
KORDAHL HOLDING AS

NOTEOPPLYSNINGER - SELSKAP - alle poster oppgitt i hele tall

Note

Antall aksjer og aksjeeiere

Note

1

Antall årsverk i regnskapsåret

Virksomheten har hatt følgende antall årsverk:
0.00


Omløpsmidler Startdato Sluttdato Endring


Skattemessig fremf.undersk. Startdato Sluttdato Endring


Kortsiktig gjeld Startdato Sluttdato Endring




Resultatregnskap Kordahl Holding AS

 Legally signed by
Berite Kristin Jørgensen
2022-04-06

 Legally signed by
Petter Jørgensen
2022-04-06

 Legally signed by
Håkon Jørgensen
2022-04-06

 Legally signed by
Rune Jørgensen
2022-04-06

| Driftsinntekter og driftskostnader | Note | 2021 | 2020 |
|---|------|------------------|------------------|
| Annen driftskostnad | 2 | 24 364 | 17 896 |
| Sum driftskostnader | | 24 364 | 17 896 |
| Driftsresultat | | -24 364 | -17 896 |
| Finansinntekter og finanskostnader | | | |
| Inntekt på investering i datterselskap og tilknyttede selskap | | 4 100 000 | 4 350 000 |
| Renteinntekt fra tilnyttede selskap | 2 | 103 427 | 0 |
| Annen renteinntekt | | -10 | 115 |
| Annen finansinntekt | | 859 197 | 0 |
| Resultat av finansposter | | 5 062 615 | 4 350 115 |
| Resultat før skattekostnad | | 5 038 251 | 4 332 219 |
| Skattekostnad på ordinært resultat | 3 | 37 852 | 20 897 |
| Ordinært resultat | | 5 000 399 | 4 311 322 |
| Årsresultat | | 5 000 399 | 4 311 322 |
| Overføringer | | | |
| Avsatt til utbytte | | 1 000 000 | 500 000 |
| Avsatt til annen egenkapital | | 4 000 399 | 3 811 322 |
| Sum overføringer | | 5 000 399 | 4 311 322 |



Balanse

Kordahl Holding AS

| Eiendeler | Note | 2021 | 2020 |
|---|------|-------------------|-------------------|
| Anleggsmidler | | | |
| Finansielle anleggsmidler | | | |
| Investeringer i datterselskap | 4 | 2 931 000 | 2 931 000 |
| Investeringer i tilknyttet selskap | 5 | 2 362 393 | 2 364 905 |
| Lån til tilknyttet selskap og felles kontrollert virksomhet | 2 | 600 000 | 600 000 |
| Investeringer i aksjer og andeler | | 1 000 046 | 0 |
| Sum finansielle anleggsmidler | | 6 893 439 | 5 895 905 |
| Sum anleggsmidler | | 6 893 439 | 5 895 905 |
| Omløpsmidler | | | |
| Fordring på tilknyttede selskaper | 2 | 5 250 000 | 3 500 000 |
| Andre kortsiktige fordringer | | 0 | 341 637 |
| Sum fordringer | | 5 250 000 | 3 841 637 |
| Markedsbaserte aksjer | 6 | 300 000 | 0 |
| Sum investeringer | | 300 000 | 0 |
| Bankinnskudd | | 3 015 571 | 1 190 823 |
| Sum omløpsmidler | | 8 565 571 | 5 032 460 |
| Sum eiendeler | | 15 459 010 | 10 928 365 |



Balanse

Kordahl Holding AS

| Egenkapital og gjeld | Note | 2021 | 2020 |
|--|----------|-------------------|-------------------|
| Innskutt egenkapital | | | |
| Aksjekapital | 7 | 100 000 | 100 000 |
| Sum innskutt egenkapital | | 100 000 | 100 000 |
| Opptjent egenkapital | | | |
| Annen egenkapital | | 11 782 867 | 8 032 468 |
| Sum opptjent egenkapital | | 11 782 867 | 8 032 468 |
| Sum egenkapital | 8 | 11 882 867 | 8 132 468 |
| Gjeld | | | |
| Annen langsiktig gjeld | | | |
| Øvrig langsiktig gjeld | | 1 800 000 | 1 800 000 |
| Sum annen langsiktig gjeld | | 1 800 000 | 1 800 000 |
| Kortsiktig gjeld | | | |
| Betalbar skatt | 3 | 37 852 | 20 897 |
| Utbytte | | 1 000 000 | 500 000 |
| Kortsiktig gjeld til selskap i samme konsern | 9 | 475 000 | 475 000 |
| Annen kortsiktig gjeld | | 263 291 | 0 |
| Sum kortsiktig gjeld | | 1 776 143 | 995 897 |
| Sum gjeld | | 3 576 143 | 2 795 897 |
| Sum egenkapital og gjeld | | 15 459 010 | 10 928 365 |

Våler, 06.04.2022

Bente Kristin Jørgensen
styremedlem/daglig leder

Rune Jørgensen
styrets leder

Håkon Jørgensen
styremedlem

Petter Jørgensen
styremedlem




Kordahl Holding AS

Side 3



Resultatregnskap

Kordahl Holding AS

 Legally signed by
Bente Kristin Jørgensen
2022-04-06 Legally signed by
Petter Jørgensen
2022-04-06 Legally signed by
Håkon Jørgensen
2022-04-06 Legally signed by
Rune Jørgensen
2022-04-06

| Driftsinntekter og driftskostnader | Note | 2021 | 2020 |
|---|------|------------------|------------------|
| Annen driftskostnad | 2 | 24 364 | 17 896 |
| Sum driftskostnader | | 24 364 | 17 896 |
| Driftsresultat | | -24 364 | -17 896 |
| Finansinntekter og finanskostnader | | | |
| Inntekt på investering i datterselskap og tilknyttede selskap | | 4 100 000 | 4 350 000 |
| Renteinntekt fra tilknyttede selskap | 2 | 103 427 | 0 |
| Annen renteinntekt | | -10 | 115 |
| Annen finansinntekt | | 859 197 | 0 |
| Resultat av finansposter | | 5 062 615 | 4 350 115 |
| Resultat før skattekostnad | | 5 038 251 | 4 332 219 |
| Skattekostnad på ordinært resultat | 3 | 37 852 | 20 897 |
| Ordinært resultat | | 5 000 399 | 4 311 322 |
| Årsresultat | | 5 000 399 | 4 311 322 |
| Overføringer | | | |
| Avsatt til utbytte | | 1 000 000 | 500 000 |
| Avsatt til annen egenkapital | | 4 000 399 | 3 811 322 |
| Sum overføringer | | 5 000 399 | 4 311 322 |



Balanse

Kordahl Holding AS

| Eiendeler | Note | 2021 | 2020 |
|---|-------------|-------------------|-------------------|
| Anleggsmidler | | | |
| Finansielle anleggsmidler | | | |
| Investeringer i datterselskap | 4 | 2 931 000 | 2 931 000 |
| Investeringer i tilknyttet selskap | 5 | 2 362 393 | 2 364 905 |
| Lån til tilknyttet selskap og felles kontrollert virksomhet | 2 | 600 000 | 600 000 |
| Investeringer i aksjer og andeler | | 1 000 046 | 0 |
| Sum finansielle anleggsmidler | | 6 893 439 | 5 895 905 |
| Sum anleggsmidler | | 6 893 439 | 5 895 905 |
| Omløpsmidler | | | |
| Fordring på tilknyttede selskaper | 2 | 5 250 000 | 3 500 000 |
| Andre kortsiktige fordringer | | 0 | 341 637 |
| Sum fordringer | | 5 250 000 | 3 841 637 |
| Markedsbaserte aksjer | 6 | 300 000 | 0 |
| Sum investeringer | | 300 000 | 0 |
| Bankinnskudd | | 3 015 571 | 1 190 823 |
| Sum omløpsmidler | | 8 565 571 | 5 032 460 |
| Sum eiendeler | | 15 459 010 | 10 928 365 |



Balanse

Kordahl Holding AS

| Egenkapital og gjeld | Note | 2021 | 2020 |
|--|-------------|-------------------|-------------------|
| Innskutt egenkapital | | | |
| Aksjekapital | 7 | 100 000 | 100 000 |
| Sum innskutt egenkapital | | 100 000 | 100 000 |
| Opptjent egenkapital | | | |
| Annen egenkapital | | 11 782 867 | 8 032 468 |
| Sum opptjent egenkapital | | 11 782 867 | 8 032 468 |
| Sum egenkapital | 8 | 11 882 867 | 8 132 468 |
| Gjeld | | | |
| Annen langsiktig gjeld | | | |
| Øvrig langsiktig gjeld | | 1 800 000 | 1 800 000 |
| Sum annen langsiktig gjeld | | 1 800 000 | 1 800 000 |
| Kortsiktig gjeld | | | |
| Betalbar skatt | 3 | 37 852 | 20 897 |
| Utbytte | | 1 000 000 | 500 000 |
| Kortsiktig gjeld til selskap i samme konsern | 9 | 475 000 | 475 000 |
| Annen kortsiktig gjeld | | 263 291 | 0 |
| Sum kortsiktig gjeld | | 1 776 143 | 995 897 |
| Sum gjeld | | 3 576 143 | 2 795 897 |
| Sum egenkapital og gjeld | | 15 459 010 | 10 928 365 |

Våler, 06.04.2022

Bente Kristin Jørgensen
styremedlem/daglig leder

Rune Jørgensen
styrets leder

Håkon Jørgensen
styremedlem

Petter Jørgensen
styremedlem

Kordahl Holding AS

Side 3



Noter til regnskap 2021

Kordahl Holding AS

Regnskapsprinsipper

Årsregnskapet er satt opp i samsvar med regnskapsloven og NRS 8 - God regnskapsskikk for små foretak.

Selskapet er morselskap i konsernet Kordahl Holding AS.

Det utarbeides ikke konsernregnskap.

Hovedregel for vurdering og klassifisering av eiendeler og gjeld

Eiendeler bestemt til varig eie eller bruk er klassifisert som anleggsmidler. Andre eiendeler er klassifisert som omløpsmidler. Fordringer som skal tilbakebetales innen et år er klassifisert som omløpsmidler. Ved klassifisering av kortsiktig og langsiktig gjeld er tilsvarende kriterier lagt til grunn.

Omløpsmidler vurderes til laveste av anskaffelseskost og virkelig verdi.

Anleggsmidler vurderes til anskaffelseskost, men nedskrives til gjenvinnbart beløp dersom dette er lavere enn bokført verdi, og verdifallet forventes ikke å være forbigående. Anleggsmidler med begrenset økonomisk levetid avskrives planmessig.

Boligeiendommer avskrives ikke

Aksjer i datterselskap og tilknyttede selskaper

Investeringer i datterselskap og tilknyttede selskaper er vurdert til anskaffelseskost.

Fordringer

Fordringer er oppført til pålydende etter fradrag for avsetning til forventet tap. Avsetning til tap gjøres på grunnlag av en individuell vurdering av de enkelte fordringer.

Bankinnskudd, kontanter og lignende

Bankinnskudd, kontanter ol. inkluderer kontanter, bankinnskudd og andre betalingsmidler med forfallsdato som er kortere enn tre måneder fra anskaffelse.

Inntekter

Inntekt regnskapsføres når den er opptjent, altså når både risiko og kontroll i hovedsak er overført til kunden. Dette vil normalt være tilfellet når varen er levert til kunden. Inntektene regnskapsføres med verdien av vederlaget på transaksjonstidspunktet.

Kostnader

Kostnader regnskapsføres som hovedregel i samme periode som tilhørende inntekt. I de tilfeller det ikke er en klar sammenheng mellom utgifter og inntekter fastsettes fordelingen etter skjønnsmessige kriterier. Øvrige unntak fra sammenstillingsprinsippet er angitt der det er aktuelt.

Skatter

Skattekostnaden sammenstilles med regnskapsmessig resultat før skatt. Skatt knyttet til egenkapitaltransaksjoner, for eksempel konsernbidrag, føres mot egenkapitalen.

Skattekostnaden består av betalbar skatt (skatt på årets direkte skattepliktige inntekt) og endring i netto utsatt skatt.

Netto utsatt skattefordel balanseføres ikke i samsvar med unntaksreglene for små foretak.



Noter til regnskap 2021

Kordahl Holding AS

Note nr. 1 - Lønnskostnader, ansatte, godtgjørelser, lån til ansatte m.m

Selskapet har ingen ansatte.

Note nr. 2 - Fordringer på tilknyttede selskaper

Mellomværende med tilknyttede selskaper:

| | 2021 | 2020 |
|----------------------------|----------------|----------------|
| Langsiktig fordring | | |
| Tress Næring AS | 600 000 | 600 000 |
| | <u>600 000</u> | <u>600 000</u> |

Det er ikke avtalt endelig nedbetalingstid for fordringen

Kortsiktig fordring

| | | |
|--------------|------------------|------------------|
| Abacus IT AS | 5 250 000 | 3 500 000 |
| | <u>5 250 000</u> | <u>3 500 000</u> |
| Renter | 103 427 | 0 |

Note nr. 3 – Skatter

Selskapet har ikke midlertidige forskjeller.

| | 2021 | 2020 |
|---|----------------|---------------|
| Ordinært resultat før skattekostnad | 5 038 251 | 4 332 219 |
| +/- Permanente forskjeller | -4 866 197 | -4 219 500 |
| +/- Midlertidige forskjeller: | | -17 731 |
| Grunnlag regnskapsmessig skatteberegning | <u>172 054</u> | <u>94 988</u> |
| Betalbar inntektsskatt basert på 22%: | 37 852 | 20 897 |
| Endring i utsatt skatt | - | - |
| Sum skattekostnad i regnskapet | <u>37 852</u> | <u>20 897</u> |



Noter til regnskap 2021

Kordahl Holding AS

Note nr. 4 - Aksjer i datterselskap

| | Eierandel | Anskaffelses- kost | Bokført verdi |
|--------------------------------|-----------|-----------------------|------------------|
| Rune Jørgensen AS | 100 % | 1 800 000 | 1 800 000 |
| Kraft Energi og Brønnboring AS | 100 % | 1 131 000 | 1 131 000 |
| | | 2 931 000 | 2 931 000 |

Note nr. 5 - Aksjer i tilknyttede selskaper

| | Eierandel | Anskaffelses kost | Balansført verdi |
|-----------------|-----------|----------------------|---------------------|
| Abacus IT AS | 35 % | 1 817 506 | 1 817 506 |
| Clou Eiendom AS | 33 % | 500 000 | 500 000 |
| Tress Næring AS | 38 % | 44 887 | 44 887 |
| Sum | | 2 362 393 | 2 362 393 |

Note nr. 6 - Markedsbaserte aksjer

| | Anskaffelses kost | Balansført verdi | Markedsverdi |
|-----------|----------------------|---------------------|--------------|
| Aksjefond | 300 000 | 300 000 | 300 000 |

Note nr. 7 - Aksjekapital

Aksjekapitalen på kr 100 000,-, består av 100 aksjer a` 1 000,-, fordelt på 2 A-aksjer og 98 B-aksjer.

Hver A-aksje gir 100 stemmer, hver B-aksjene gir 1 stemme.

Beslutning om utbytte tas av A-aksjonærene, B-aksjene skal til sammen ha minst 50% av besluttet utbytte.

Selskapet har pr. 31.12.2021 4 aksjonærer:

Note nr. 8 – Endring egenkapital

| | Aksjekapital | Annen egenkapital | Sum egenkapital |
|-------------------------------|----------------|----------------------|--------------------|
| Egenkapital 01.01.2021 | 100 000 | 8 032 469 | 8 132 469 |
| Tilleggsutbytte | | -250 000 | -250 000 |
| Årets resultat | | 5 000 399 | 5 000 399 |
| Utbytte | | -1 000 000 | -1 000 000 |
| Egenkapital 31.12.2021 | 100 000 | 11 782 867 | 11 882 867 |



Noter til regnskap 2021

Kordahl Holding AS

Note nr. 9 - Mellomværende med selskap i samme konsern

| | 2021 | 2020 |
|-------------------------|----------------|----------------|
| Kortsiktig gjeld | | |
| Rune Jørgensen AS | 475 000 | 475 000 |
| | <u>475 000</u> | <u>475 000</u> |



Til generalforsamlingen i Kordahl Holding AS

Uavhengig revisors beretning

Uttalelse om revisjonen av årsregnskapet

Konklusjon

Vi har revidert Kordahl Holding AS sitt årsregnskap som viser et overskudd på kr 5 000 399. Årsregnskapet består av balanse per 31. desember 2021, resultatregnskap for regnskapsåret avsluttet per denne datoen og noter til årsregnskapet, herunder et sammendrag av viktige regnskapsprinsipper.

Etter vår mening

- oppfyller årsregnskapet gjeldende lovkrav, og
- gir årsregnskapet et rettviseende bilde av selskapets finansielle stilling per 31. desember 2021, og av dets resultater for regnskapsåret avsluttet per denne datoen i samsvar med regnskapslovens regler og god regnskapsskikk i Norge.

Grunnlag for konklusjonen

Vi har gjennomført revisjonen i samsvar med de internasjonale revisjonsstandardene International Standards on Auditing (ISA-ene). Våre oppgaver og plikter i henhold til disse standardene er beskrevet nedenfor under *Revisors oppgaver og plikter ved revisjonen av årsregnskapet*. Vi er uavhengige av selskapet slik det kreves i lov, forskrift og International Code of Ethics for Professional Accountants (inkludert internasjonale uavhengighetsstandarder) utstedt av the International Ethics Standards Board for Accountants (IESBA-reglene), og vi har overholdt våre øvrige etiske forpliktelser i samsvar med disse kravene. Innhentet revisjonsbevis er etter vår vurdering tilstrekkelig og hensiktsmessig som grunnlag for vår konklusjon.

Styrets og daglig leders ansvar for årsregnskapet

Styret og daglig leder (ledelsen) er ansvarlig for å utarbeide årsregnskapet og for at det gir et rettviseende bilde i samsvar med regnskapslovens regler og god regnskapsskikk i Norge. Ledelsen er også ansvarlig for slik intern kontroll som den finner nødvendig for å kunne utarbeide et årsregnskap som ikke inneholder vesentlig feilinformasjon, verken som følge av misligheter eller feil.

Ved utarbeidelsen av årsregnskapet må ledelsen ta standpunkt til selskapets evne til fortsatt drift og opplyse om forhold av betydning for fortsatt drift. Forutsetningen om fortsatt drift skal legges til grunn for årsregnskapet så lenge det ikke er sannsynlig at virksomheten vil bli avvirket.

Revisors oppgaver og plikter ved revisjonen av årsregnskapet

Vårt mål med revisjonen er å oppnå betryggende sikkerhet for at årsregnskapet som helhet ikke inneholder vesentlig feilinformasjon, verken som følge av misligheter eller utilsiktede feil, og å avgi en revisjonsberetning som inneholder vår konklusjon. Betryggende sikkerhet er en høy grad av sikkerhet, men ingen garanti for at en revisjon utført i samsvar med lov, forskrift og god revisjonsskikk i Norge, herunder ISA-ene, alltid vil avdekke vesentlig feilinformasjon som eksisterer. Feilinformasjon kan oppstå som følge av misligheter eller utilsiktede feil. Feilinformasjon blir vurdert som vesentlig dersom den enkeltvis eller samlet med rimelighet kan forventes å påvirke økonomiske beslutninger som brukerne foretar basert på årsregnskapet.

.....
Krogh Revisjon AS, Ekholtveien 114, 1526 Moss
T: 98 26 42 94, org.no.: 916 131 720 MVA, kroghrevisjon.no
Statsautorisert revisor, medlem av Den norske Revisorforening og autorisert regnskapsførerselskap




Som del av en revisjon i samsvar med lov, forskrift og god revisjonsskikk i Norge, herunder ISA-ene, utøver vi profesjonelt skjønn og utviser profesjonell skepsis gjennom hele revisjonen. I tillegg:

- identifiserer og anslår vi risikoen for vesentlig feilinformasjon i regnskapet, enten det skyldes misligheter eller utilsiktede feil. Vi utformer og gjennomfører revisjonshandlinger for å håndtere slike risikoer, og innhenter revisjonsbevis som er tilstrekkelig og hensiktsmessig som grunnlag for vår konklusjon. Risikoen for at vesentlig feilinformasjon som følge av misligheter ikke blir avdekket, er høyere enn for feilinformasjon som skyldes utilsiktede feil, siden misligheter kan innebære samarbeid, forfalskning, bevisste utelatelser, uriktige fremstillinger eller overstyring av intern kontroll.
- opparbeider vi oss en forståelse av den interne kontroll som er relevant for revisjonen, for å utforme revisjonshandlinger som er hensiktsmessige etter omstendighetene, men ikke for å gi uttrykk for en mening om effektiviteten av selskapets interne kontroll.
- evaluerer vi om de anvendte regnskapsprinsippene er hensiktsmessige og om regnskapsestimatene og tilhørende noteopplysninger utarbeidet av ledelsen er rimelige.
- konkluderer vi på hensiktsmessigheten av ledelsens bruk av fortsatt drift-forutsetningen ved avleggelsen av regnskapet, basert på innhentede revisjonsbevis, og hvorvidt det foreligger vesentlig usikkerhet knyttet til hendelser eller forhold som kan skape tvil av betydning om selskapets evne til fortsatt drift. Dersom vi konkluderer med at det eksisterer vesentlig usikkerhet, kreves det at vi i revisjonsberetningen henleder oppmerksomheten på tilleggsopplysningene i årsregnskapet, eller, dersom slike tilleggsopplysninger ikke er tilstrekkelige, at vi modifierer vår konklusjon om årsregnskapet. Våre konklusjoner er basert på revisjonsbevis innhentet inntil datoen for revisjonsberetningen. Etterfølgende hendelser eller forhold kan imidlertid medføre at selskapet ikke fortsetter driften.
- evaluerer vi den samlede presentasjonen, strukturen og innholdet i årsregnskapet, inkludert tilleggsopplysningene, og hvorvidt årsregnskapet gir uttrykk for de underliggende transaksjonene og hendelsene på en måte som gir et rettviseende bilde.

Vi kommuniserer med styret blant annet om det planlagte omfanget av revisjonen og til hvilken tid revisjonsarbeidet skal utføres. Vi utveksler også informasjon om forhold av betydning som vi har avdekket i løpet av revisjonen, herunder om eventuelle svakheter av betydning i den interne kontrollen.

Moss, 7. april 2022
Krogh Revisjon AS



Nils-Kristian Krogh
Statsautorisert revisor