



ÅRSREGNSKAPET FOR REGNSKAPSÅRET 2019 - GENERELL INFORMASJON

Enheten

Organisasjonsnummer: 914 331 285
Organisasjonsform: Aksjeselskap
Foretaksnavn: METRIC DESIGN AS
Forretningsadresse: Prinsens gate 18
0152 OSLO

Regnskapsår

Årsregnskapets periode: 01.01.2019 - 31.12.2019

Konsern

Morselskap i konsern: Nei

Regnskapsregler

Regler for små foretak benyttet: Ja
Benyttet ved utarbeidelsen av årsregnskapet til selskapet: Regnskapslovens alminnelige regler

Årsregnskapet fastsatt av kompetent organ

Bekreftet av representant for selskapet: Carmita Carlsson
Dato for fastsettelse av årsregnskapet: 06.02.2020

Grunnlag for avgivelse

År 2019: Årsregnskapet er elektronisk innlevert
År 2018: Tall er hentet fra elektronisk innlevert årsregnskap fra 2019

Det er ikke krav til at årsregnskapet m.v. som sendes til Regnskapsregisteret er undertegnet. Kontrollen på at dette er utført ligger hos revisor/enhetens øverste organ. Sikkerheten ivaretas ved at innsender har rolle/rettighet for innsending av årsregnskapet via Altinn, og ved at det bekreftes at årsregnskapet er fastsatt av kompetent organ.

Brønnøysundregistrene, 01.05.2021



Resultatregnskap

Beløp i: NOK	Note	2019	2018
RESULTATREGNSKAP			
Inntekter			
Salgsinntekt	1	7 768 725	9 107 064
Annen driftsinntekt			3 300
Sum inntekter		7 768 725	9 110 364
Kostnader			
Varekostnad		1 465 971	1 659 896
Lønnskostnad	6	5 459 735	4 778 680
Avskrivning på varige driftsmidler og immaterielle eiendeler	5	129 932	84 500
Annen driftskostnad		1 438 374	1 398 787
Sum kostnader		8 494 012	7 921 863
Driftsresultat		-725 287	1 188 500
Finansinntekter og finanskostnader			
Annen renteinntekt		458	1 344
Annen finansinntekt		83	1 915
Sum finansinntekter		541	3 259
Annen rentekostnad		4 306	223
Annen finanskostnad		4 187	5 691
Sum finanskostnader		8 493	5 914
Netto finans		-7 952	-2 655
Ordinært resultat før skattekostnad		-733 240	1 185 845
Skattekostnad på ordinært resultat	2	-161 024	317 798
Ordinært resultat etter skattekostnad		-572 216	868 047
Årsresultat		-572 216	868 047
Årsresultat etter minoritetsinteresser		-572 216	868 047
Totalresultat		-572 216	868 047



Resultatregnskap

Beløp i: NOK	Note	2019	2018
Overføringer og disponeringer			
Overføringer til/fra annen egenkapital	4	-572 216	868 047
Sum overføringer og disponeringer		-572 216	868 047



Balanse

Beløp i: NOK	Note	2019	2018
BALANSE - EIENDELER			
Anleggsmidler			
Immaterielle eiendeler			
Konsesjoner, patenter, lisenser, varemerker og lignende rettigheter		65 852	120 765
Utsatt skattefordel	2	160 638	
Sum immaterielle eiendeler		226 490	120 765
Varige driftsmidler			
Driftsløsøre, inventar, verktøy, kontormaskiner og lignende	5	139 498	162 704
Sum varige driftsmidler		139 498	162 704
Finansielle anleggsmidler			
Andre fordringer			11 638
Sum finansielle anleggsmidler			11 638
Sum anleggsmidler		365 988	295 107
Omløpsmidler			
Varer			
Fordringer			
Kundefordringer		1 190 615	1 614 043
Andre fordringer		189 210	226 919
Sum fordringer		1 379 825	1 840 962
Bankinnskudd, kontanter og lignende			
Bankinnskudd, kontanter og lignende	7	909 007	1 564 395
Sum bankinnskudd, kontanter og lignende		909 007	1 564 395
Sum omløpsmidler		2 288 832	3 405 357
SUM EIENDELER		2 654 820	3 700 464

BALANSE - EGENKAPITAL OG GJELD



Balanse

Beløp i: NOK	Note	2019	2018
Egenkapital			
Innskutt egenkapital			
Selskapskapital	3, 4	30 000	30 000
Beholdning av egne aksjer	3		
Sum innskutt egenkapital		30 000	30 000
Opptjent egenkapital			
Annen egenkapital	4	662 601	1 234 817
Sum opptjent egenkapital		662 601	1 234 817
Sum egenkapital		692 601	1 264 817
Gjeld			
Langsiktig gjeld			
Utsatt skatt			386
Sum avsetninger for forpliktelser			386
Annen langsiktig gjeld			
Sum langsiktig gjeld		0	386
Kortsiktig gjeld			
Leverandørgjeld		329 178	359 818
Betalbar skatt	2		305 724
Skyldige offentlige avgifter		538 744	716 407
Utbytte			500 000
Annen kortsiktig gjeld		1 094 297	553 313
Sum kortsiktig gjeld		1 962 219	2 435 261
Sum gjeld		1 962 219	2 435 647
SUM EGENKAPITAL OG GJELD		2 654 820	3 700 464



berge & lundal

Til generalforsamlingen i Metric Design AS

Uavhengig revisors beretning for 2019

Uttalelse om revisjonen av årsregnskapet

Konklusjon

Vi har revidert Metric Design AS' årsregnskap som består av balanse per 31. desember 2019, resultatregnskap for regnskapsåret avsluttet per denne datoen og noter til årsregnskapet, herunder et sammendrag av viktige regnskapsprinsipper.

Etter vår mening er det medfølgende årsregnskapet avgitt i samsvar med lov og forskrifter og gir et rettviseende bilde av selskapets finansielle stilling per 31. desember 2019, og av dets resultater for regnskapsåret avsluttet per denne datoen i samsvar med regnskapslovens regler og god regnskapsskikk i Norge.

Grunnlag for konklusjonen

Vi har gjennomført revisjonen i samsvar med lov, forskrift og god revisjonsskikk i Norge, herunder de internasjonale revisjonsstandardene (ISA-ene). Våre oppgaver og plikter i henhold til disse standardene er beskrevet i Revisors oppgaver og plikter ved revisjon av årsregnskapet. Vi er uavhengige av selskapet slik det kreves i lov og forskrift, og har overholdt våre øvrige etiske forpliktelser i samsvar med disse kravene. Etter vår oppfatning er innhentet revisjonsbevis tilstrekkelig og hensiktsmessig som grunnlag for vår konklusjon.

Styret og daglig leders ansvar for årsregnskapet

Styret og daglig leder (ledelsen) er ansvarlig for å utarbeide årsregnskapet i samsvar med lov og forskrifter, herunder for at det gir et rettviseende bilde i samsvar med regnskapslovens regler og god regnskapsskikk i Norge. Ledelsen er også ansvarlig for slik intern kontroll som den finner nødvendig for å kunne utarbeide et årsregnskap som ikke inneholder vesentlig feilinformasjon, verken som følge av misligheter eller utilsiktede feil.

Ved utarbeidelsen av årsregnskapet må ledelsen ta standpunkt til selskapets evne til fortsatt drift og opplyse om forhold av betydning for fortsatt drift. Forutsetningen om fortsatt drift skal legges til grunn for årsregnskapet så lenge det ikke er sannsynlig at virksomheten vil bli avvirket.

Revisors oppgaver og plikter ved revisjonen av årsregnskapet

Vårt mål er å oppnå betryggende sikkerhet for at årsregnskapet som helhet ikke inneholder vesentlig feilinformasjon, verken som følge av misligheter eller utilsiktede feil, og å avgi en revisjonsberetning som inneholder vår konklusjon. Betryggende sikkerhet er en høy grad av sikkerhet, men ingen garanti for at en revisjon utført i samsvar med lov, forskrift og god revisjonsskikk i Norge, herunder ISA-ene, alltid vil avdekke vesentlig feilinformasjon som eksisterer. Feilinformasjon kan oppstå som følge av misligheter eller utilsiktede feil. Feilinformasjon blir vurdert som vesentlig dersom den enkeltvis eller samlet med rimelighet

berge & lundal revisjonsselskap as

statsautorisert revisor, medlem av Den norske Revisorforeningen
Rosenkrantz' gate 20, 0160 Oslo, tlf. 22 01 06 00
www.berge-lundal.no | post@berge-lundal.no
Rev.nr./Org.nr. 967 418 064



Uavhengig revisors beretning for 2019
METRIC DESIGN AS

kan forventes å påvirke økonomiske beslutninger som brukerne foretar basert på årsregnskapet.

For videre beskrivelse av revisors oppgaver og plikter vises det til <https://revisorforeningen.no/revisjonsberetninger>.

Uttalelse om andre lovmessige krav

Konklusjon om registrering og dokumentasjon


Basert på vår revisjon av årsregnskapet som beskrevet ovenfor, og kontrollhandlinger vi har funnet nødvendig i henhold til internasjonal standard for attestasjonsoppdrag (ISAE) 3000 «Attestasjonsoppdrag som ikke er revisjon eller forenklet revisorkontroll av historisk finansiell informasjon», mener vi at ledelsen har oppfylt sin plikt til å sørge for ordentlig og oversiktlig registrering og dokumentasjon av selskapets regnskapsopplysninger i samsvar med lov og god bokføringsskikk i Norge.


Oslo, 6. februar 2020


berge & lundal revisjonsselskap as

Hans Berge
Registrert revisor




 Legally signed by
Erling Norderud Hansen
18.02.2020

 Legally signed by
Stein Are Kleivan
18.02.2020

 Legally signed by
Carmita Carlsson
18.02.2020

 Legally signed by
Christian Lorne Schnitter
24.02.2020

 Legally signed by
Eink Seu Stokkmo
24.02.2020

Årsregnskap 2019 for Metric Design AS

- Resultatregnskap
- Balanse
- Noter til regnskapet
- Revisjonsberetning

Utarbeidet av:







Resultatregnskap			
Metric Design AS			
Driftsinntekter og driftskostnader	Note	2019	2018
Salgsinntekt	1	7 768 725	9 107 064
Annen driftsinntekt		0	3 300
Sum driftsinntekter		7 768 725	9 110 364
Varekostnad		1 465 971	1 659 896
Lønnskostnad	6	5 459 735	4 778 680
Avskrivning av driftsmidler og immaterielle eiendeler ⁵		129 932	84 500
Annen driftskostnad		1 438 374	1 398 787
Sum driftskostnader		8 494 012	7 921 863
Driftsresultat		-725 287	1 188 500
Finansinntekter og finanskostnader			
Annen renteinntekt		458	1 344
Annen finansinntekt		83	1 915
Annen rentekostnad		4 306	223
Annen finanskostnad		4 187	5 691
Resultat av finansposter		-7 952	-2 655
Ordinært resultat før skattekostnad		-733 240	1 185 845
Skattekostnad på ordinært resultat	2	-161 024	317 798
Ordinært resultat		-572 216	868 047
Årsresultat		-572 216	868 047
Overføringer			
Avsatt til annen egenkapital	4	-572 216	868 047
Sum overføringer		-572 216	868 047

Utarbeidet av ECIT



Balanse			
Metric Design AS			
Eiendeler	Note	2019	2018
Anleggsmidler			
Immaterielle eiendeler			
Konsesjoner, patenter o.l.		65 852	120 765
Utsatt skattefordel	2	160 638	0
Sum immaterielle eiendeler		226 490	120 765
Varige driftsmidler			
Driftsløsøre, inventar o.a. utstyr	5	139 498	162 704
Sum varige driftsmidler		139 498	162 704
Finansielle anleggsmidler			
Andre langsiktige fordringer		0	11 638
Sum finansielle anleggsmidler		0	11 638
Sum anleggsmidler		365 988	295 107
Omløpsmidler			
Fordringer			
Kundefordringer		1 190 615	1 614 043
Andre kortsiktige fordringer		189 210	226 919
Sum fordringer		1 379 825	1 840 962
Bankinnskudd, kontanter o.l.	7	909 007	1 564 395
Sum omløpsmidler		2 288 832	3 405 357
Sum eiendeler		2 654 820	3 700 464

Utarbeidet av ECIT



Balanse			
Metric Design AS			
	Note	2019	2018
Egenkapital og gjeld			
Innskutt egenkapital			
Aksjekapital	3, 4	30 000	30 000
Sum innskutt egenkapital		30 000	30 000
Opptjent egenkapital			
Annen egenkapital	4	662 601	1 234 817
Sum opptjent egenkapital		662 601	1 234 817
Sum egenkapital		692 601	1 264 817
Gjeld			
Avsetning for forpliktelser			
Utsatt skatt		0	386
Kortsiktig gjeld			
Leverandørgjeld		329 178	359 818
Betalbar skatt	2	0	305 724
Skyldig offentlige avgifter		538 744	716 407
Utbytte		0	500 000
Annen kortsiktig gjeld		1 094 297	553 313
Sum kortsiktig gjeld		1 962 219	2 435 261
Sum gjeld		1 962 219	2 435 647
Sum egenkapital og gjeld		2 654 820	3 700 464
Oslo, 06.02.2020 Styret i Metric Design AS			
<hr/> Christian Lome Schnitler styreleder	<hr/> Stein Are Kleivan styremedlem	<hr/> Erling Norderud Hansen styremedlem	
<hr/> Eirik Seu Stokkmo styremedlem		<hr/> Carmita Carlsson daglig leder	

Utarbeidet av ECIT



Regnskapsprinsipper

Årsregnskapet er satt opp i samsvar med regnskapsloven. Det er utarbeidet etter norske regnskapsstandarder.

Driftsinntekter og kostnader

Inntektsføring skjer etter opptjeningsprinsippet som normalt vil være leveringstidspunktet for varer og tjenester. Kostnader medtas etter sammenstillingsprinsippet, dvs. at kostnader medtas i samme periode som tilhørende inntekter inntektsføres.

Hovedregel for vurdering og klassifisering av eiendeler og gjeld

Eiendeler bestemt til varig eie eller bruk er klassifisert som anleggsmidler. Andre eiendeler er klassifisert som omløpsmidler. Fordringer som skal tilbakebetales innen et år er uansett klassifisert som omløpsmidler. Ved klassifisering av kortsiktig og langsiktig gjeld er analoge kriterier lagt til grunn.

Anleggsmidler vurderes til anskaffelseskost, men nedskrives til virkelig verdi når verdifallet forventes ikke å være forbigående. Anleggsmidler med begrenset økonomisk levetid avskrives planmessig. Langsiktig gjeld balanseføres til nominelt mottatt beløp på etableringstidspunktet.

Omløpsmidler vurderes til laveste av anskaffelseskost og virkelig verdi. Kortsiktig gjeld balanseføres til nominelt mottatt beløp på etableringstidspunktet.

Enkelte poster er vurdert etter andre regler. Postene det gjelder vil være blant de postene som omhandles nedenfor.

Varige driftsmidler

Varige driftsmidler avskrives over forventet økonomisk levetid. Avskrivningene er som hovedregel fordelt lineært over antatt økonomisk levetid.

Fordringer

Kundefordringer og andre fordringer oppføres til pålydende etter fradrag for avsetning til forventet tap. Avsetning til tap gjøres på grunnlag av en individuell vurdering av de enkelte fordringene. I tillegg gjøres det for øvrige kundefordringer en uspesifisert avsetning for å dekke antatt tap.

Garantier, servicearbeid og reklamasjoner

Ikke opptjent inntekt som er knyttet til garanti- og servicearbeid for avsluttede prosjekter/salg vurderes til antatt kostnad for slikt arbeid. Estimater beregnes med utgangspunkt i historiske tall for servicearbeid og garantireparasjoner. Beløpet balanseføres som utsatt inntekt og inntektsføres lineært over garanti- og serviceperioden.

Skatt

Skattekostnaden i resultatregnskapet omfatter både periodens betalbare skatt og endring i utsatt skatt. Utsatt skatt er beregnet med 22 % på grunnlag av de midlertidige forskjeller som eksisterer mellom regnskapsmessige og skattemessige verdier, samt ligningsmessig underskudd til fremføring ved utgangen av regnskapsåret. Skatteøkende og skattereduserende midlertidige forskjeller som reverserer eller kan reversere i samme periode er utlignet og nettoført. Utsatt skatt på merverdier i forbindelse med oppkjøp av datterselskap blir ikke utlignet.



Note 2 Skatt

Årets skattekostnad	2019	2018
Resultatført skatt på ordinært resultat:		
Betalbar skatt	0	305 724
Endring i utsatt skatt	-161 024	12 074
Skattekostnad ordinært resultat	-161 024	317 798
Skattepliktig inntekt:		
Ordinært resultat før skatt	-733 240	1 185 845
Permanente forskjeller	1 312	195 961
Endring i midlertidige forskjeller	-10 697	-52 574
Skattepliktig inntekt	-742 624	1 329 233
Betalbar skatt i balansen:		
Betalbar skatt på årets resultat	0	305 724
Sum betalbar skatt i balansen	0	305 724

Skatteeffekten av midlertidige forskjeller og underskudd til fremføring som har gitt opphav til utsatt skatt og utsatte skattefordeler, spesifisert på typer av midlertidige forskjeller:

	2019	2018	Endring
Varige driftsmidler	41 452	30 756	-10 697
Fordringer	-29 000	-29 000	0
Sum	12 452	1 756	-10 697
Akkumulert fremførbart underskudd	-742 624	0	742 624
Grunnlag for utsatt skattefordel / skatt	-730 172	1 756	731 928
Utsatt skattefordel / skatt (22 %)	-160 638	386	161 024



Note 3 Aksjonærer

Aksjekapitalen i Metric Design AS pr. 31.12 består av:

	Antall	Pålydende	Bokført
Ordinære aksjer	30 000	1,00	30 000
Sum	30 000		30 000

Eierstruktur

De største aksjonærene i % pr. 31.12 var:

	Ordinære	Eierandel	Stemmeandel
A4 Kontor AS	7 125	23,8	23,8
Eirik Seu Stokkmo AS	7 125	23,8	23,8
Erling Norderud Hansen AS	7 125	23,8	23,8
The Metric Holding AS	7 125	23,8	23,8
Carmita Carlsson	1 500	5,0	5,0
Totalt antall aksjer	30 000	100,0	100,0

Aksjer og opsjoner eiet av medlemmer i styret og daglig leder:

Navn	Verv	Ordinære
Carmita Carlsson	daglig leder	1 500
Christian Lome Schnitler	styreleder	7 125
Stein Are Kleivan	styremedlem	7 125
Eirik Seu Stokkmo	styremedlem	7 125
Erling Norderud Hansen	styremedlem	7 125



Note 4 Egenkapital

	Aksjekapital	Annen egenkapital	Sum egenkapital
Pr. 31.12.2018	30 000	1 234 817	1 264 817
Pr 01.01.2019	30 000	1 234 817	1 264 817
Årets resultat		-572 216	-572 216
Pr 31.12.2019	30 000	662 601	692 601

Note 5 Anleggsmidler

	Driftsløsøre og inventar	Hjemmeside	Sum
Anskaffelseskost pr. 01.01.19	216 719	243 465	460 184
+ Tilgang kjøpte anleggsmidler	46 344	5 469	51 813
= Anskaffelseskost 31.12.19	263 063	248 934	511 997
Akkumulerte avskrivninger 31.12.19	123 545	183 083	306 628
= Bokført verdi 31.12.19	139 518	65 851	205 369
Årets ordinære avskrivninger	69 530	60 383	129 913
Økonomisk levetid	3-5 år	3 år	

Note 6 Lønnskostnader, antall ansatte, godtgjørelser, lån til ansatte m.m.

Lønnskostnader	2019	2018
Lønninger	4 459 165	3 996 006
Arbeidsgiveravgift	639 508	573 205
Pensjonskostnader	0	0
Andre ytelser	361 062	209 469
Sum	5 459 735	4 778 680

Gjennomsnittlig antall årsverk: 5

Ytelser til ledende personer	Daglig leder	Styre	Bedrifts-forsamling
Lønn	607 385	1 822 154	
Annen godtgjørelse	4 392	13 176	

Obligatorisk tjenstepensjon

Foretaket er pliktig til å ha tjenstepensjonsordning etter lov om obligatorisk tjenstepensjon, og har etablert pensjonsordning som tilfredsstiller kravene i denne lov.

Revisor

Kostnadsført revisjonshonorar for 2019 utgjør kr 30 500.
I tillegg kommer honorar for andre tjenester med kr 0.
Alle beløp er ekskl. merverdiavgift.


Utarbeidet av ECIT





Note 7 Bankinnskudd

Innestående midler på skattetrekkkonto (bundne midler) er på kr. 204 774. Bokført skyldig forskuddstrekk utgjør kr. 182 686




 Legally signed by
Erling Norderud Hansen
18.02.2020

 Legally signed by
Stein Are Kleivan
18.02.2020

 Legally signed by
Carmita Carlsson
18.02.2020

 Legally signed by
Christian Lorne Schnitter
24.02.2020

 Legally signed by
Eink Seu Stokkmo
24.02.2020

Årsregnskap 2019 for Metric Design AS

- Resultatregnskap
- Balanse
- Noter til regnskapet
- Revisjonsberetning

Utarbeidet av:







Resultatregnskap			
Metric Design AS			
Driftsinntekter og driftskostnader	Note	2019	2018
Salgsinntekt	1	7 768 725	9 107 064
Annen driftsinntekt		0	3 300
Sum driftsinntekter		7 768 725	9 110 364
Varekostnad		1 465 971	1 659 896
Lønnskostnad	6	5 459 735	4 778 680
Avskrivning av driftsmidler og immaterielle eiendeler ⁵		129 932	84 500
Annen driftskostnad		1 438 374	1 398 787
Sum driftskostnader		8 494 012	7 921 863
Driftsresultat		-725 287	1 188 500
Finansinntekter og finanskostnader			
Annen renteinntekt		458	1 344
Annen finansinntekt		83	1 915
Annen rentekostnad		4 306	223
Annen finanskostnad		4 187	5 691
Resultat av finansposter		-7 952	-2 655
Ordinært resultat før skattekostnad		-733 240	1 185 845
Skattekostnad på ordinært resultat	2	-161 024	317 798
Ordinært resultat		-572 216	868 047
Årsresultat		-572 216	868 047
Overføringer			
Avsatt til annen egenkapital	4	-572 216	868 047
Sum overføringer		-572 216	868 047

Utarbeidet av ECIT



Balanse			
Metric Design AS			
Eiendeler	Note	2019	2018
Anleggsmidler			
Immaterielle eiendeler			
Konsesjoner, patenter o.l.		65 852	120 765
Utsatt skattefordel	2	160 638	0
Sum immaterielle eiendeler		226 490	120 765
Varige driftsmidler			
Driftsløsøre, inventar o.a. utstyr	5	139 498	162 704
Sum varige driftsmidler		139 498	162 704
Finansielle anleggsmidler			
Andre langsiktige fordringer		0	11 638
Sum finansielle anleggsmidler		0	11 638
Sum anleggsmidler		365 988	295 107
Omløpsmidler			
Fordringer			
Kundefordringer		1 190 615	1 614 043
Andre kortsiktige fordringer		189 210	226 919
Sum fordringer		1 379 825	1 840 962
Bankinnskudd, kontanter o.l.	7	909 007	1 564 395
Sum omløpsmidler		2 288 832	3 405 357
Sum eiendeler		2 654 820	3 700 464

Utarbeidet av ECIT



Balanse			
Metric Design AS			
	Note	2019	2018
Egenkapital og gjeld			
Innskutt egenkapital			
Aksjekapital	3, 4	30 000	30 000
Sum innskutt egenkapital		30 000	30 000
Opptjent egenkapital			
Annen egenkapital	4	662 601	1 234 817
Sum opptjent egenkapital		662 601	1 234 817
Sum egenkapital		692 601	1 264 817
Gjeld			
Avsetning for forpliktelser			
Utsatt skatt		0	386
Kortsiktig gjeld			
Leverandørgjeld		329 178	359 818
Betalbar skatt	2	0	305 724
Skyldig offentlige avgifter		538 744	716 407
Utbytte		0	500 000
Annen kortsiktig gjeld		1 094 297	553 313
Sum kortsiktig gjeld		1 962 219	2 435 261
Sum gjeld		1 962 219	2 435 647
Sum egenkapital og gjeld		2 654 820	3 700 464
Oslo, 06.02.2020 Styret i Metric Design AS			
<hr/> Christian Lome Schnitler styreleder	<hr/> Stein Are Kleivan styremedlem	<hr/> Erling Norderud Hansen styremedlem	
<hr/> Eirik Seu Stokkmo styremedlem		<hr/> Carmita Carlsson daglig leder	

Utarbeidet av ECIT



Regnskapsprinsipper

Årsregnskapet er satt opp i samsvar med regnskapsloven. Det er utarbeidet etter norske regnskapsstandarder.

Driftsinntekter og kostnader

Inntektsføring skjer etter opptjeningsprinsippet som normalt vil være leveringstidspunktet for varer og tjenester. Kostnader medtas etter sammenstillingsprinsippet, dvs. at kostnader medtas i samme periode som tilhørende inntekter inntektsføres.

Hovedregel for vurdering og klassifisering av eiendeler og gjeld

Eiendeler bestemt til varig eie eller bruk er klassifisert som anleggsmidler. Andre eiendeler er klassifisert som omløpsmidler. Fordringer som skal tilbakebetales innen et år er uansett klassifisert som omløpsmidler. Ved klassifisering av kortsiktig og langsiktig gjeld er analoge kriterier lagt til grunn.

Anleggsmidler vurderes til anskaffelseskost, men nedskrives til virkelig verdi når verdifallet forventes ikke å være forbigående. Anleggsmidler med begrenset økonomisk levetid avskrives planmessig. Langsiktig gjeld balanseføres til nominelt mottatt beløp på etableringstidspunktet.

Omløpsmidler vurderes til laveste av anskaffelseskost og virkelig verdi. Kortsiktig gjeld balanseføres til nominelt mottatt beløp på etableringstidspunktet.

Enkelte poster er vurdert etter andre regler. Postene det gjelder vil være blant de postene som omhandles nedenfor.

Varige driftsmidler

Varige driftsmidler avskrives over forventet økonomisk levetid. Avskrivningene er som hovedregel fordelt lineært over antatt økonomisk levetid.

Fordringer

Kundefordringer og andre fordringer oppføres til pålydende etter fradrag for avsetning til forventet tap. Avsetning til tap gjøres på grunnlag av en individuell vurdering av de enkelte fordringene. I tillegg gjøres det for øvrige kundefordringer en uspesifisert avsetning for å dekke antatt tap.

Garantier, servicearbeid og reklamasjoner

Ikke opptjent inntekt som er knyttet til garanti- og servicearbeid for avsluttede prosjekter/salg vurderes til antatt kostnad for slikt arbeid. Estimater beregnes med utgangspunkt i historiske tall for servicearbeid og garantireparasjoner. Beløpet balanseføres som utsatt inntekt og inntektsføres lineært over garanti- og serviceperioden.

Skatt

Skattekostnaden i resultatregnskapet omfatter både periodens betalbare skatt og endring i utsatt skatt. Utsatt skatt er beregnet med 22 % på grunnlag av de midlertidige forskjeller som eksisterer mellom regnskapsmessige og skattemessige verdier, samt ligningsmessig underskudd til fremføring ved utgangen av regnskapsåret. Skatteøkende og skattereduserende midlertidige forskjeller som reverserer eller kan reversere i samme periode er utlignet og nettoført. Utsatt skatt på merverdier i forbindelse med oppkjøp av datterselskap blir ikke utlignet.



Note 2 Skatt

Årets skattekostnad	2019	2018
Resultatført skatt på ordinært resultat:		
Betalbar skatt	0	305 724
Endring i utsatt skatt	-161 024	12 074
Skattekostnad ordinært resultat	-161 024	317 798
Skattepliktig inntekt:		
Ordinært resultat før skatt	-733 240	1 185 845
Permanente forskjeller	1 312	195 961
Endring i midlertidige forskjeller	-10 697	-52 574
Skattepliktig inntekt	-742 624	1 329 233
Betalbar skatt i balansen:		
Betalbar skatt på årets resultat	0	305 724
Sum betalbar skatt i balansen	0	305 724

Skatteeffekten av midlertidige forskjeller og underskudd til fremføring som har gitt opphav til utsatt skatt og utsatte skattefordeler, spesifisert på typer av midlertidige forskjeller:

	2019	2018	Endring
Varige driftsmidler	41 452	30 756	-10 697
Fordringer	-29 000	-29 000	0
Sum	12 452	1 756	-10 697
Akkumulert fremførbart underskudd	-742 624	0	742 624
Grunnlag for utsatt skattefordel / skatt	-730 172	1 756	731 928
Utsatt skattefordel / skatt (22 %)	-160 638	386	161 024



Note 3 Aksjonærer

Aksjekapitalen i Metric Design AS pr. 31.12 består av:

	Antall	Pålydende	Bokført
Ordinære aksjer	30 000	1,00	30 000
Sum	30 000		30 000

Eierstruktur

De største aksjonærene i % pr. 31.12 var:

	Ordinære	Eierandel	Stemmeandel
A4 Kontor AS	7 125	23,8	23,8
Eirik Seu Stokkmo AS	7 125	23,8	23,8
Erling Norderud Hansen AS	7 125	23,8	23,8
The Metric Holding AS	7 125	23,8	23,8
Carmita Carlsson	1 500	5,0	5,0
Totalt antall aksjer	30 000	100,0	100,0

Aksjer og opsjoner eiet av medlemmer i styret og daglig leder:

Navn	Verv	Ordinære
Carmita Carlsson	daglig leder	1 500
Christian Lome Schnitler	styreleder	7 125
Stein Are Kleivan	styremedlem	7 125
Eirik Seu Stokkmo	styremedlem	7 125
Erling Norderud Hansen	styremedlem	7 125



Note 4 Egenkapital

	Aksjekapital	Annen egenkapital	Sum egenkapital
Pr. 31.12.2018	30 000	1 234 817	1 264 817
Pr 01.01.2019	30 000	1 234 817	1 264 817
Årets resultat		-572 216	-572 216
Pr 31.12.2019	30 000	662 601	692 601

Note 5 Anleggsmidler

	Driftsløsøre og inventar	Hjemmeside	Sum
Anskaffelseskost pr. 01.01.19	216 719	243 465	460 184
+ Tilgang kjøpte anleggsmidler	46 344	5 469	51 813
= Anskaffelseskost 31.12.19	263 063	248 934	511 997
Akkumulerte avskrivninger 31.12.19	123 545	183 083	306 628
= Bokført verdi 31.12.19	139 518	65 851	205 369
Årets ordinære avskrivninger	69 530	60 383	129 913
Økonomisk levetid	3-5 år	3 år	

Note 6 Lønnskostnader, antall ansatte, godtgjørelser, lån til ansatte m.m.

Lønnskostnader	2019	2018
Lønninger	4 459 165	3 996 006
Arbeidsgiveravgift	639 508	573 205
Pensjonskostnader	0	0
Andre ytelser	361 062	209 469
Sum	5 459 735	4 778 680

Gjennomsnittlig antall årsverk: 5

Ytelser til ledende personer	Daglig leder	Styre	Bedrifts- forsamling
Lønn	607 385	1 822 154	
Annen godtgjørelse	4 392	13 176	

Obligatorisk tjenestepensjon

Foretaket er pliktig til å ha tjenstepensjonsordning etter lov om obligatorisk tjenstepensjon, og har etablert pensjonsordning som tilfredsstiller kravene i denne lov.

Revisor

Kostnadsført revisjonshonorar for 2019 utgjør kr 30 500.
I tillegg kommer honorar for andre tjenester med kr 0.
Alle beløp er ekskl. merverdiavgift.



Note 7 Bankinnskudd

Innestående midler på skattetrekkkonto (bundne midler) er på kr. 204 774. Bokført skyldig forskuddstrekk utgjør kr. 182 686