



ÅRSREGNSKAPET FOR REGNSKAPSÅRET 2024 - GENERELL INFORMASJON

Enheten

Organisasjonsnummer: 990 918 198
Organisasjonsform: Aksjeselskap
Foretaksnavn: MDE STAVANGER AS
Forretningsadresse: Kontorveien 15
4033 STAVANGER

Regnskapsår

Årsregnskapets periode: 01.01.2024 - 31.12.2024

Konsern

Morselskap i konsern: Ja
Konsernregnskap lagt ved: Nei

Regnskapsregler

Regler for små foretak benyttet: Nei
Benyttet ved utarbeidelsen av årsregnskapet til selskapet: Regnskapslovens alminnelige regler

Årsregnskapet fastsatt av kompetent organ

Bekreftet av representant for selskapet: Svein Morten Bjustveit
Dato for fastsettelse av årsregnskapet: 12.05.2025

Grunnlag for avgivelse

År 2024: Årsregnskapet er elektronisk innlevert
År 2023: Tall er hentet fra elektronisk innlevert årsregnskap fra 2024

Det er ikke krav til at årsregnskapet m.v. som sendes til Regnskapsregisteret er undertegnet. Kontrollen på at dette er utført ligger hos revisor/enhetens øverste organ. Sikkerheten ivaretas ved at innsender har rolle/rettighet for innsending av årsregnskapet via Altinn, og ved at det bekreftes at årsregnskapet er fastsatt av kompetent organ.

Brønnøysundregistrene, 18.06.2025



Resultatregnskap

Beløp i: NOK	Note	2024	2023
RESULTATREGNSKAP			
Inntekter			
Salgsinntekt	3	720 918 046	886 928 676
Sum inntekter		720 918 046	886 928 676
Kostnader			
Varekostnad		447 518 948	560 238 607
Lønnskostnad	4	215 902 013	262 092 501
Avskrivning av driftsmidler og immaterielle eiendeler	5	1 104 064	1 355 955
Nedskrivning av varige driftsmidler og immaterielle eiendeler	5		
Annen driftskostnad	4	44 572 050	47 373 221
Sum kostnader		709 097 075	871 060 283
Driftsresultat		11 820 971	15 868 393
Finansinntekter og finanskostnader			
Inntekt på investering i datterselskap			4 185 000
Renteinntekt fra foretak i samme konsern	6	3 663 139	2 306 468
Annen renteinntekt		55 352	298 987
Annen finansinntekt			1 564 403
Sum finansinntekter		3 718 491	8 354 859
Rentekostnad til foretak i samme konsern	6	534 361	
Annen rentekostnad		1 700 939	2 711 977
Annen finanskostnad		396 396	2 036 741
Sum finanskostnader		2 631 696	4 748 718
Netto finans		1 086 795	3 606 141
Resultat før skattekostnad		12 907 766	19 474 534
Skattekostnad	7	2 881 876	3 435 636
Årsresultat	8	10 025 890	16 038 898
Årsresultat etter minoritetsinteresser		10 025 890	16 038 898



Resultatregnskap

Beløp i: NOK	Note	2024	2023
Totalresultat		10 025 890	16 038 898
Overføringer og disponeringer			
Ordinært utbytte		13 959 000	10 000 000
Overført til annen egenkapital			6 038 898
Overført fra annen egenkapital		-3 933 110	
Sum overføringer og disponeringer		10 025 890	16 038 898



Balanse

Beløp i: NOK	Note	2024	2023
BALANSE - EIENDELER			
Anleggsmidler			
Immaterielle eiendeler			
Konsesjoner, patenter o.l.	5	270 222	
Utsatt skattefordel	7	225 553	137 106
Sum immaterielle eiendeler		495 775	137 106
Varige driftsmidler			
Tomter, bygninger o.a. fast eiendom		241 175	379 139
Driftsløsøre, inventar, verktøy o.l.		658 548	1 590 868
Sum varige driftsmidler	5, 9	899 723	1 970 007
Finansielle anleggsmidler			
Investering i datterselskap	10	22 500	5 139 000
Investering i annet foretak i samme konsern	10		
Lån til foretak i samme konsern	6	45 493 259	52 594 994
Sum finansielle anleggsmidler		45 515 759	57 733 994
Sum anleggsmidler		46 911 257	59 841 107
Omløpsmidler			
Varer			
Fordringer			
Kundefordringer	6, 9, 11	131 898 023	168 590 205
Andre kortsiktige fordringer	6	11 878 032	19 594 759
Sum fordringer		143 776 055	188 184 964
Investeringer			
Aksjer og andeler i foretak i samme konsern	10		
Bankinnskudd, kontanter og lignende			
Bankinnskudd, kontanter o.l.	12	21 111 879	9 350 144
Sum bankinnskudd, kontanter og lignende		21 111 879	9 350 144



Balanse

Beløp i: NOK	Note	2024	2023
Sum omløpsmidler		164 887 934	197 535 109
SUM EIENDELER		211 799 191	257 376 216
BALANSE - EGENKAPITAL OG GJELD			
Egenkapital			
Innskutt egenkapital			
Aksjekapital	13	152 236	152 236
Sum innskutt egenkapital		152 236	152 236
Opptjent egenkapital			
Annen egenkapital		24 124 188	28 057 298
Sum opptjent egenkapital		24 124 188	28 057 298
Sum egenkapital	8	24 276 424	28 209 534
Gjeld			
Langsiktig gjeld			
Utsatt skatt	7		
Annen langsiktig gjeld			
Sum langsiktig gjeld		0	0
Kortsiktig gjeld			
Gjeld til kredittinstitusjoner	9		26 786 914
Leverandørgjeld	6	49 241 383	67 894 835
Betalbar skatt	7	2 970 323	3 539 724
Skyldige offentlige avgifter		21 355 143	30 821 974
Utbytte		9 000 000	10 000 000
Annen kortsiktig gjeld	6	104 955 918	90 123 235
Sum kortsiktig gjeld		187 522 767	229 166 682
Sum gjeld		187 522 767	229 166 682
SUM EGENKAPITAL OG GJELD		211 799 191	257 376 216



Årsregnskap 2024 MDE STAVANGER AS

Resultatregnskap
Balanse
Kontantstrøm
Noter til regnskapet



Org.nr.: 990 918 198



MDE STAVANGER AS

Resultatregnskap

Driftsinntekter og driftskostnader	Note	2024	2023
Driftsinntekter			
Salgsinntekt	3	720 918 046	886 928 676
Sum driftsinntekter		720 918 046	886 928 676
Driftskostnader			
Varekostnad		447 518 948	560 238 607
Lønnskostnad	4	215 902 013	262 092 501
Avskrivning av driftsmidler og immaterielle eiendeler	5	1 104 064	1 355 955
Annen driftskostnad	4	44 572 050	47 373 221
Sum driftskostnader		709 097 075	871 060 283
Driftsresultat		11 820 971	15 868 393
Finansinntekter og finanskostnader			
Inntekt på investering i datterselskap		0	4 185 000
Renteinntekt fra foretak i samme konsern	6	3 663 139	2 306 468
Annen renteinntekt		55 352	298 987
Annen finansinntekt		0	1 564 403
Rentekostnad til foretak i samme konsern	6	534 361	0
Annen rentekostnad		1 700 939	2 711 977
Annen finanskostnad		396 396	2 036 741
Resultat av finansposter		1 086 795	3 606 141
Resultat før skattekostnad		12 907 766	19 474 534
Skattekostnad	7	2 881 876	3 435 636
Årsresultat	8	10 025 890	16 038 898
Overføringer			
Avsatt til utbytte		9 000 000	10 000 000
Tingsutbytte		4 959 000	0
Overført til annen egenkapital		0	6 038 898
Overført fra annen egenkapital		-3 933 110	0
Sum overføringer		10 025 890	16 038 898



MDE STAVANGER AS

Balanse

Eiendeler	Note	2024	2023
Anleggsmidler			
Immaterielle eiendeler			
Konsesjoner, patenter o.l.	5	270 222	0
Utsatt skattefordel	7	225 553	137 106
Sum immaterielle eiendeler		495 775	137 106
Varige driftsmidler			
Tomter, bygninger o.a. fast eiendom		241 175	379 139
Driftsløsøre, inventar, verktøy o.l.		658 548	1 590 868
Sum varige driftsmidler	5, 9	899 723	1 970 007
Finansielle anleggsmidler			
Investeringer i datterselskap	10	22 500	5 139 000
Lån til foretak i samme konsern	6	45 493 259	52 594 994
Sum finansielle anleggsmidler		45 515 759	57 733 994
Sum anleggsmidler		46 911 257	59 841 107
Omløpsmidler			
Fordringer			
Kundefordringer	6, 9, 11	131 898 023	168 590 205
Andre kortsiktige fordringer	6	11 878 032	19 594 759
Sum fordringer		143 776 055	188 184 964
Bankinnskudd, kontanter o.l.	12	21 111 879	9 350 144
Sum omløpsmidler		164 887 934	197 535 109
Sum eiendeler		211 799 191	257 376 216



MDE STAVANGER AS


Balanse

Egenkapital og gjeld	Note	2024	2023
Egenkapital			
Innskutt egenkapital			
Aksjekapital	13	152 236	152 236
Sum innskutt egenkapital		152 236	152 236
Opptjent egenkapital			
Annen egenkapital		24 124 188	28 057 298
Sum opptjent egenkapital		24 124 188	28 057 298
Sum egenkapital	8	24 276 424	28 209 534
Gjeld			
Annen langsiktig gjeld			
Kortsiktig gjeld			
Gjeld til kredittinstitusjoner	9	0	26 786 914
Leverandørgjeld	6	49 241 383	67 894 835
Betalbar skatt	7	2 970 323	3 539 724
Skyldige offentlige avgifter		21 355 143	30 821 974
Utbytte		9 000 000	10 000 000
Annen kortsiktig gjeld	6	104 955 918	90 123 235
Sum kortsiktig gjeld		187 522 767	229 166 682
Sum gjeld		187 522 767	229 166 682
Sum egenkapital og gjeld		211 799 191	257 376 216

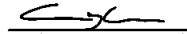
Stavanger, 12.05.2025


Gunn Helen Gilje (May 30, 2025 11:43 GMT+2)

Gunn Helen Sandanger Gilje
Daglig leder


SMB (Jun 3, 2025 20:01 GMT+2)

Svein Morten Bjustveit
Styremedlem


GBG (May 30, 2025 09:26 GMT+2)

Gunnar Birkir Gunnarsson
Styreleder



MDE STAVANGER AS

Kontantstrømoppstilling

	2024	2023
Kontantstrøm fra operasjonelle aktiviteter		
Resultat før skattekostnad	12 907 766	19 474 534
Betalte skatter	-3 539 724	-3 193 686
Ordinære avskrivninger	1 104 064	1 355 955
Inntekt på investering i datterselskap	0	-4 185 000
Endring i kundefordringer	36 692 183	13 881 423
Endring i leverandørgjeld	-18 653 452	10 029 723
Endring i andre tidsavgrensningsposter	13 232 578	1 557 434
Netto kontantstrøm fra operasjonelle aktiviteter	41 743 415	38 920 382
Kontantstrøm fra investeringsaktiviteter		
Netto investert i varige driftsmidler	-304 002	-227 014
Netto investert i langsiktige aksjer og andeler	7 500	-1 802 000
Innbetaling ved salg av driftsmidler	0	40 000
Netto kontantstrøm fra investeringsaktiviteter	-296 502	-1 989 014
Kontantstrøm fra finansieringsaktiviteter		
Endring i langsiktige fordringer	7 101 735	-45 581 634
Utbetalt utbytte	-10 000 000	-10 000 000
Netto endring i kassekreditt	-26 786 914	14 078 590
Netto kontantstrøm fra finansieringsaktiviteter	-29 685 178	-41 503 045
Netto endring i kontanter og kontantekvivalenter	11 761 734	-4 571 677
Kontanter og kontantekvivalenter 01.01.	9 350 144	13 921 821
Kontanter og kontantekvivalenter 31.12.	21 111 879	9 350 144



MDE STAVANGER AS

Regnskapsprinsipper

Årsregnskapet er satt opp i samsvar med regnskapslovens bestemmelser og god regnskapsskikk. Forutsetningen om fortsatt drift er lagt til grunn ved utarbeidelsen.

Selskapet inngår i konsernregnskapet til MDE Norway AS. Konsernregnskapet kan fås utlevert ved dets forretningskontor i Stavanger kommune.

Valuta

Pengeposter i utenlandsk valuta vurderes etter kursen ved regnskapsårets slutt..

Inntekter

Inntektsføring skjer månedlig basert på utførte timer i måneden.

Skatt

Skattekostnaden i resultatregnskapet omfatter både periodens betalbare skatt og endring i utsatt skatt. Utsatt skatt er beregnet med 22 % på grunnlag av de midlertidige forskjeller som eksisterer mellom regnskapsmessige og skattemessige verdier, samt ligningsmessig underskudd til fremføring ved utgangen av regnskapsåret. Skatteøkende og skattereduserende midlertidige forskjeller som reverserer eller kan reverseres i samme periode er utlignet og nettoført. Netto utsatt skattefordel balanseføres i den grad det er sannsynlig at denne kan bli utnyttet.

Klassifisering og vurdering av anleggsmidler

Anleggsmidler omfatter eiendeler bestemt til varig eie og bruk. Anleggsmidler er vurdert til anskaffelseskost, fratrukket avskrivninger og nedskrivninger.

Varige driftsmidler balanseføres og avskrives over driftsmidlets økonomiske levetid. Varige driftsmidler nedskrives til gjenvinnbart beløp ved verdifall som forventes ikke å være forbigående. Gjenvinnbart beløp er det høyeste av netto salgsverdi og verdi i bruk. Verdi i bruk er nåverdi av fremtidige kontantstrømmer knyttet til eiendelen. Nedskrivningen reverseres når grunnlaget for nedskrivningen ikke lenger er til stede.

Klassifisering og vurdering av omløpsmidler

Omløpsmidler og kortsiktig gjeld omfatter normalt poster som forfaller til betaling innen ett år etter balansedagen, samt poster som knytter seg til varekretsløpet. Omløpsmidler vurderes til laveste verdi av anskaffelseskost og virkelig verdi.

Investeringer i datterselskap og tilknyttet selskap

Kostmetoden er benyttet for investeringer i datterselskap og tilknyttet selskap i morselskap.

Fordringer

Kundefordringer og andre fordringer oppføres til pålydende etter fradrag for avsetning til forventet tap. Avsetning til tap gjøres på grunnlag av en individuell vurdering av de enkelte fordringene..

Pensjoner - Innskuddsbasert ordning

Kostnaden til innskuddsbasert pensjonsordning tilsvarer periodens premie til forsikringselskapet.

Kontantstrømoppstilling

Kontantstrømoppstillingen er utarbeidet etter den indirekte metoden. Kontanter og kontantekvivalenter omfatter kontanter, bankinnskudd og andre kortsiktige, likvide plasseringer.



MDE STAVANGER AS

Note 2 Finansiell Markedsrisiko

Markedsrisiko

Selskapets kjøp og salg av tjenester foretas i stor utstrekning i norske kroner. Valutarisikoen er dermed begrenset. Selskapets gjeld ved årsskiftet er rentebærende noe som gjør at en er eksponert for endringer i det generelle rentenivået.

Kredittrisiko

Risiko for at motpart ikke har økonomisk evne til å oppfylle sine forpliktelser anses å være moderat. Det har historisk sett vært lite tap på fordringer.

Likviditetsrisiko

Selskapets vurderer likviditet og arbeidskapital som tilfredsstillende.

Note 3 Salgsinntekter

Selskapets hovedvirksomhet er utleie av multidisiplin ingeniørtjenester og inntektene fordeler seg som følger på geografisk marked:

Geografisk fordeling	2024	2023
Norge	681 504 835	881 395 986
USA	1 421	1 081 878
Singapore	73 788	91 792
Brasil	26 979 929	2 442 146
Tyskland	0	250 000
De forente arabiske emirater	6 790 899	1 666 874
Storbritania	3 750 139	0
Belgia	1 817 035	0
Sum	720 918 046	886 928 676



MDE STAVANGER AS

Note 4 Lønnskostnader og ytelser, godtgjørelser til daglig leder, styret og revisor

Lønnskostnader

	2024	2023
Lønninger	182 896 246	222 399 655
Arbeidsgiveravgift	28 438 832	32 743 464
Pensjonskostnader	3 077 989	3 767 444
Andre ytelser	1 488 946	3 181 938
Sum	215 902 013	262 092 501

Selskapet har i 2024 sysselsatt 163 årsverk.

Pensjonsforpliktelser

Selskapet er pliktig til å ha tjenstepensjonsordning etter lov om obligatorisk tjenstepensjon. Selskapets pensjonsordninger tilfredsstiller kravene i denne lov.

Ytelser til ledende personer

	Daglig leder 16.11-31.12.24	Daglig leder 01.01-16.11.24	Styret
Lønn	0	2 345 800	312 500
Annen godtgjørelse	10 000	214 790	0
Sum	10 000	2 560 590	312 500

Ny daglig leder lønnes via datterselskapet MDE Norway Management Service AS.

Det er ikke gitt lån/sikkerhetsstillelse til daglig leder, styrets leder eller andre nærtstående parter.

Revisor

Kostnadsført revisjonshonorar for 2024 utgjør kr 226 200 eks. mva. I tillegg kommer honorar for andre tjenester med kr 129 725 eks. mva.

Note 5 Anleggsmidler

	Bygninger og tomter	Personbil og inventar	Lisenser, ervert.	PC / data	Sum
Anskaffelseskost pr. 01.01.24	689 793	5 134 431	0	4 335 199	10 159 423
Tilgang kjøpte driftsmidler			304 002		304 002
Anskaffelseskost 31.12.24	689 793	5 134 431	304 002	4 335 199	10 463 425
Akkumulerte avskrivninger 31.12.24	448 618	4 680 103	33 780	4 130 979	9 293 480
Bokført verdi 31.12.24	241 175	454 328	270 222	204 220	1 169 945
Årets ordinære avskrivninger	137 964	243 858	33 780	688 461	1 104 063
Økonomisk levetid	5 år	5 år	3-5 år	3-5 år	



MDE STAVANGER AS

Note 6 Mellomværende med selskap i samme konsern

	2024	2023
Fordringer		
Lån til foretak i samme konsern	45 493 259	52 594 994
Kundefordringer konsern	3 832 193	944 748
Andre kortsiktige fordringer konsern	10 734 246	10 714 949
Sum	60 059 698	64 254 691
Gjeld		
Leverandørgjeld innen konsern	27 593 264	29 946 850
Annen kortsiktig gjeld konsern	14 269 720	660
Sum	41 862 984	29 947 510
Omsetning		
Morselskap	188 617	4 753 811
Søsterselskap	10 120 446	2 132 571
Datterselskap	0	7 882 453
Sum	10 309 063	14 768 835
Vare- og tjenestekjøp		
Morselskap	0	7 674 155
Søsterselskap	238 311 788	38 397 477
Datterselskap	0	267 517 561
Sum	238 311 788	313 589 193
Renteinntekt		
Konsernselskap	3 608 071	2 291 765
Søsterselskap	55 068	0
Datterselskap	0	12 639
Sum	3 663 139	2 304 404
Rentekostnader		
Morselskap	534 361	0
Sum	534 361	0



MDE STAVANGER AS

Note 7 Skatt

Årets skattekostnad	2024	2023
Resultatført skatt på ordinært resultat:		
Betalbar skatt	2 970 323	3 539 724
Endring i utsatt skattefordel	-88 447	-104 088
Skattekostnad ordinært resultat	2 881 876	3 435 636
Skattepliktig inntekt:		
Resultat før skatt	12 907 766	19 474 534
Permanente forskjeller	191 671	-3 858 010
Endring i midlertidige forskjeller	402 030	473 130
Skattepliktig inntekt	13 501 467	16 089 654
Betalbar skatt i balansen:		
Betalbar skatt på årets resultat	2 970 323	3 539 724
Sum betalbar skatt i balansen	2 970 323	3 539 724
Beregning av effektiv skattesats		
Resultat før skatt	12 907 766	19 474 534
Beregnet skatt av resultat før skatt	2 839 708	4 284 397
Skatteeffekt av permanente forskjeller	42 168	-848 762
Sum	2 881 876	3 435 635
Effektiv skattesats	22,3 %	17,6 %

Skatteeffekten av midlertidige forskjeller som har gitt opphav til utsatt skatt og utsatte skattefordeler, spesifisert på typer av midlertidige forskjeller

	2024	2023	Endring
Varige driftsmidler	-1 025 240	-623 210	402 030
Sum	-1 025 240	-623 210	402 030
Grunnlag for utsatt skattefordel	-1 025 240	-623 210	402 030
Utsatt skattefordel (22 %)	-225 553	-137 106	88 447

Note 8 Egenkapital

	Aksjekapital	Annen egenkapital	Sum egenkapital
Pr. 31.12.2023	152 236	28 057 298	28 209 534
Årets resultat		10 025 890	10 025 890
Tingsutbytte*		-4 959 000	-4 959 000
Avsatt utbytte		-9 000 000	-9 000 000
Pr 31.12.2024	152 236	24 124 187	24 276 424

* Tingsutbytte består av tidligere eid datterselskap som er gitt i forbindelse med stiftelse av morselskapet MDE Norway AS. Tingsutbytte består av datterselskapene MDE Personell AS, MDE Sigma AS, MDE Bergen AS, MDE Bergen AS, MDE Østlandet AS, MDE Trondheim AS og MDE Shift AS til bokført anskaffelseskost.



MDE STAVANGER AS

Note 9 Pantstillelser og garantier

Selskapet er med i konsernkontoordning hvor MDE Stavanger AS er hovedkonto innehaver. Selskapets eiendeler vil til enhver tid tjene sikkerhet for egne og øvrige konsern selskapers forpliktelser svarende til det beløp som er trukket etter ordningen.

Selskapet har pr 31.12.24 en positiv saldo på konsernkontoordningen på 12 235 383,-.

Konsernkontoordningen har en trekkfasilitet på 70 mill. Rammen gjelder alle selskapene i ordningen.

Det er en bankgaranti på kr 1 397 955,- mot Stavanger Buisness Park AS.

	31.12.2024	31.12.2023
Tilknyttet selskapets kassekreditt er følgende sikret med pant:	0	26 786 914

Regnskapsført verdi av pantsikrede eiendeler

Driftstilbehør	899 723	1 970 007
Kundefordringer	174 196 311	207 976 181
Sum	175 096 034	209 946 188

Note 10 Datterselskap, TS og FKV

	Anskaffelse- tidspunkt	Kontor- kommune	Eierandel	Andel egenkapital	Andel resultat
MDE Norway Management Service AS	2022	Stavanger	75 %	83 738	30 567
Sum				83 738	30 567

Note 11 Kundefordringer

	2024	2023
Kundefordringer til pålydende	71 020 830	99 850 986
Opptjent, ikke fakturert	60 877 193	68 739 219
Balanseført verdi av kundefordringer 31.12	131 898 023	168 590 205



MDE STAVANGER AS

Note 12 Bankinnskudd

Innestående midler på skattetrekkskonto (bundne midler) er på kr. 8 361 812.

Note 13 Aksjonærer

Aksjekapitalen i MDE STAVANGER AS pr. 31.12.2024 består av:

	Antall	Pålydende	Bokført
Ordinære aksjer	176 471	0,9	152 236
Sum	176 471		152 236

Eierstruktur

	Eierandel	Stemmeandel
MDE Norway AS	90,1 %	90,1 %
GS Invest AS	9,9 %	9,9 %
Totalt antall aksjer	100 %	100 %

Aksjer eiet av medlemmer i styret og daglig leder:

Navn	Verv	Sum
Svein Morten Bjustveit	Styremedlem	106 506
Gunnar Birkir Gunnarsson	Styrets leder	6 849
Gunn Helen Sandanger Gilje	Daglig leder	8 735
Totalt antall aksjer		106 506














MDE STAVANGER AS 07.05.25

Final Audit Report

2025-06-03

Created:	2025-05-30
By:	Siri Styles (siri.styles@mde-group.com)
Status:	Signed
Transaction ID:	CBJCHBCAABAAXjYDx28IA_U7SUGAYICMfDdJchSJO7sH

"MDE STAVANGER AS 07.05.25" History

-  Document created by Siri Styles (siri.styles@mde-group.com)
2025-05-30 - 6:54:09 AM GMT
-  Document emailed to GBG (gunnar.gunnarsson@mde-group.com) for signature
2025-05-30 - 6:55:34 AM GMT
-  Email viewed by GBG (gunnar.gunnarsson@mde-group.com)
2025-05-30 - 7:26:41 AM GMT
-  Document e-signed by GBG (gunnar.gunnarsson@mde-group.com)
Signature Date: 2025-05-30 - 7:26:55 AM GMT - Time Source: server
-  Document emailed to GHG (gunnhelen.gilje@mde-group.com) for signature
2025-05-30 - 7:26:57 AM GMT
-  Email viewed by GHG (gunnhelen.gilje@mde-group.com)
2025-05-30 - 9:43:16 AM GMT
-  Signer GHG (gunnhelen.gilje@mde-group.com) entered name at signing as Gunn Helen Gilje
2025-05-30 - 9:43:41 AM GMT
-  Document e-signed by Gunn Helen Gilje (gunnhelen.gilje@mde-group.com)
Signature Date: 2025-05-30 - 9:43:43 AM GMT - Time Source: server
-  Document emailed to SMB (svein.bjustveit@mde-group.com) for signature
2025-05-30 - 9:43:44 AM GMT
-  Email viewed by SMB (svein.bjustveit@mde-group.com)
2025-06-03 - 6:01:23 PM GMT
-  Document e-signed by SMB (svein.bjustveit@mde-group.com)
Signature Date: 2025-06-03 - 6:01:34 PM GMT - Time Source: server



Adobe Acrobat Sign



✔ Agreement completed.
2025-06-03 - 6:01:34 PM GMT





RSM Norge AS

Stokkamyrveien 22, 4313 Sandnes
Orgnr: 982 316 588 MVA

T +47 51 63 85 00
www.rsmnorge.no

Til generalforsamlingen i MDE Stavanger AS

Uavhengig revisors beretning

Konklusjon

Vi har revidert årsregnskapet for MDE Stavanger AS som viser et overskudd på NOK 10 025 890. Årsregnskapet består av balanse per 31. desember 2024, resultatregnskap og kontantstrømpoppstilling for regnskapsåret avsluttet per denne datoen og noter til årsregnskapet, herunder et sammendrag av viktige regnskapsprinsipper.

Etter vår mening

- oppfyller årsregnskapet gjeldende lovkrav, og
- gir årsregnskapet et rettviseende bilde av selskapets finansielle stilling per 31. desember 2024, og av dets resultater og kontantstrømmer for regnskapsåret avsluttet per denne datoen i samsvar med regnskapslovens regler og god regnskapsskikk i Norge.

Grunnlag for konklusjonen

Vi har gjennomført revisjonen i samsvar med International Standards on Auditing (ISA-ene). Våre oppgaver og plikter i henhold til disse standardene er beskrevet nedenfor under *Revisors oppgaver og plikter ved revisjonen av årsregnskapet*. Vi er uavhengige av selskapet i samsvar med kravene i relevante lover og forskrifter i Norge og International Code of Ethics for Professional Accountants (inkludert internasjonale uavhengighetsstandarder) utstedt av International Ethics Standards Board for Accountants (IESBA-reglene), og vi har overholdt våre øvrige etiske forpliktelser i samsvar med disse kravene. Innhentet revisjonsbevis er etter vår vurdering tilstrekkelig og hensiktsmessig som grunnlag for vår konklusjon.

Øvrig informasjon

Styret og daglig leder (ledelsen) er ansvarlige for informasjonen i årsberetningen. Øvrig informasjon omfatter informasjon i årsrapporten bortsett fra årsregnskapet og den tilhørende revisjonsberetningen. Vår konklusjon om årsregnskapet ovenfor dekker ikke informasjonen i årsberetningen.

I forbindelse med revisjonen av årsregnskapet er det vår oppgave å lese årsberetningen. Formålet er å vurdere hvorvidt det foreligger vesentlig inkonsistens mellom årsberetningen og årsregnskapet og den kunnskap vi har opparbeidet oss under revisjonen av årsregnskapet, eller hvorvidt informasjon i årsberetningen ellers fremstår som vesentlig feil. Vi har plikt til å rapportere dersom årsberetningen fremstår som vesentlig feil. Vi har ingenting å rapportere i så henseende.

Basert på kunnskapen vi har opparbeidet oss i revisjonen, mener vi at årsberetningen

- er konsistent med årsregnskapet og
- inneholder de opplysninger som skal gis i henhold til gjeldende lovkrav.

THE POWER OF BEING UNDERSTOOD
ASSURANCE | TAX | CONSULTING

RSM Norge AS (organisasjonsnummer 982316588), RSM Advokatfirma AS (organisasjonsnummer 914095573), RSM Norge Kompetanse AS (organisasjonsnummer 925107492). RSM Norge AS er medlem av RSM-nettverket og driver under navnet RSM. RSM er forretningsnavnet som brukes av medlemmene i RSM-nettverket. RSM Advokatfirma AS og RSM Norge Kompetanse AS er selskaper tilknyttet RSM Norge AS. Hvert medlem i RSM-nettverket er et selvstendig revisjons- og rådgivningsfirma med uavhengig virksomhet. RSM-nettverket er ikke selv en egen juridisk person av noen form i noen jurisdiksjon.

Penneo Dokumentnøkkel: FDBCD-25WV9-3WVIV-DHU8B-03KDC-75E2



Revisors beretning 2024 for MDE Stavanger AS



Ledelsens ansvar for årsregnskapet

Ledelsen er ansvarlig for å utarbeide årsregnskapet og for at det gir et rettvisende bilde i samsvar med regnskapslovens regler og god regnskapsskikk i Norge. Ledelsen er også ansvarlig for slik internkontroll som den finner nødvendig for å kunne utarbeide et regnskap som ikke inneholder vesentlig feilinformasjon, verken som følge av misligheter eller utilsiktede feil.

Ved utarbeidelsen av årsregnskapet må ledelsen ta standpunkt til selskapets evne til fortsatt drift og opplyse om forhold av betydning for fortsatt drift. Forutsetningen om fortsatt drift skal legges til grunn for årsregnskapet så lenge det ikke er sannsynlig at virksomheten vil bli avviklet.

Revisors oppgaver og plikter ved revisjonen av årsregnskapet

Vårt mål er å oppnå betryggende sikkerhet for at årsregnskapet som helhet ikke inneholder vesentlig feilinformasjon, verken som følge av misligheter eller utilsiktede feil, og å avgi en revisjonsberetning som inneholder vår konklusjon. Betryggende sikkerhet er en høy grad av sikkerhet, men ingen garanti for at en revisjon utført i samsvar med ISA-ene, alltid vil avdekke vesentlig feilinformasjon. Feilinformasjon kan oppstå som følge av misligheter eller utilsiktede feil. Feilinformasjon er å anse som vesentlig dersom den enkeltvis eller samlet med rimelighet kan forventes å påvirke de økonomiske beslutningene som brukerne foretar på grunnlag av årsregnskapet.

For videre beskrivelse av revisors oppgaver og plikter vises det til:
<https://revisorforeningen.no/revisjonsberetninger>

Sandnes, 6. juni 2025
RSM Norge AS

Helge Endresen
Statsautorisert revisor
(elektronisk signert)

Penneo Dokumentnøkkel: FDBCD-25WV9-3WVIV-DHU8B-03KDC-75E7Z





PENNEO

Signaturene i dette dokumentet er juridisk bindende. Dokument signert med "Penneo™ - sikker digital signatur". De signerende parter sin identitet er registrert, og er listet nedenfor.

"Med min signatur bekrefter jeg alle datoer og innholdet i dette dokument."

Endresen, Helge

Statsautorisert revisor

På vegne av: RSM Norge AS

Serienummer: no_bankid:9578-5997-4-323737

IP: 188.95.xxx.xxx

2025-06-06 10:52:24 UTC



Penneo Dokumentnr.økkeid: FDB8CD-25W1W9-3WWWIV-DHU8B-03KDC-75E1Z

Dette dokumentet er signert digitalt via [Penneo.com](https://penneo.com). De signerte dataene er validert ved hjelp av den matematiske hashverdien av det originale dokumentet. All kryptografisk bevisføring er innebygd i denne PDF-en for fremtidig validering.

Dette dokumentet er forseglest med et kvalifisert elektronisk segl. For mer informasjon om Penneos kvalifiserte tillitstjenester, se <https://eud.penneo.com>.

Slik kan du bekrefte at dokumentet er originalt

Når du åpner dokumentet i Adobe Reader, kan du se at det er sertifisert av **Penneo A/S**. Dette beviser at innholdet i dokumentet ikke har blitt endret siden tidspunktet for signeringen. Bevis for de individuelle signatørens digitale signaturer er vedlagt dokumentet.

Du kan bekrefte de kryptografiske bevisene ved hjelp av Penneos validator, <https://penneo.com/validator>, eller andre valideringsverktøy for digitale signaturer.